

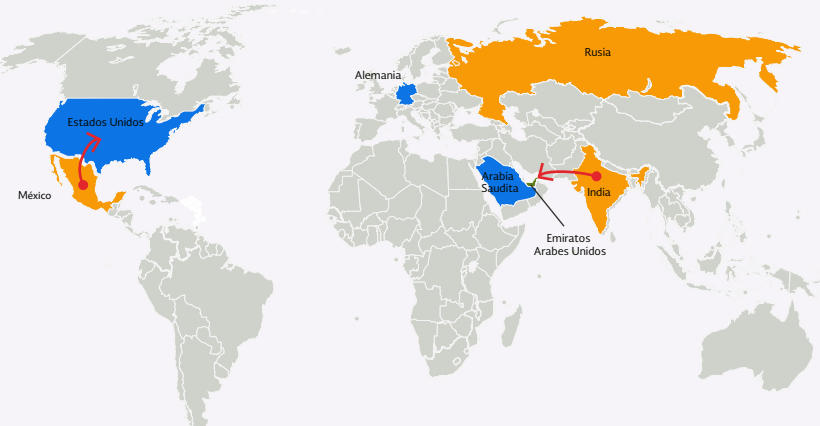


Migración mundial <sup>1</sup>

En 2017 había **257.7 millones** de migrantes internacionales, equivalentes al **3.4%** de la población mundial.



Los principales países de origen de la población migrante son: la India (**16.6 millones** de personas), México (**13.0 millones**) y Rusia (**10.6 millones**).



**51.6%** es hombre y **48.4%** es mujer. **7** de cada **10** se encuentran en edades productivas entre los **20 y 59 años**.

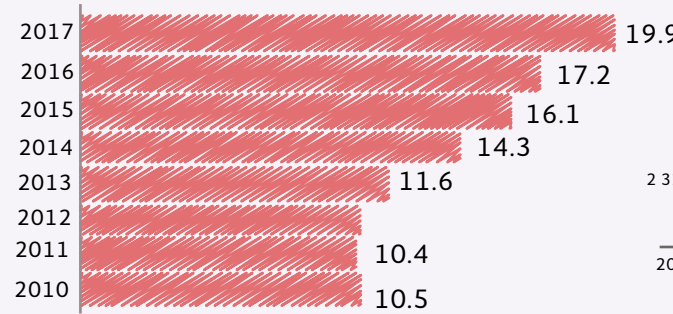


Los principales países de destino son: Estados Unidos (**49.8 millones** de personas), Arabia Saudita (**12.2 millones**) y Alemania (**12.2 millones**).

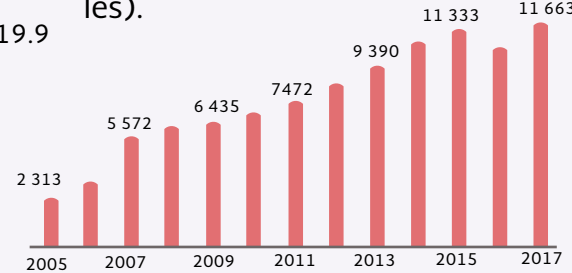
El corredor de México-EE. UU. es el más importante en el mundo, con más de **12 millones** de migrantes, seguido por el de la India-Emiratos Árabes Unidos, con **3.3 millones**.

Refugio <sup>1</sup>

De 2010 a 2017 el total de la población refugiada internacional ascendió de **10.5 a 19.9 millones** de personas.



En 2017, los mexicanos refugiados en otros países se incrementaron a **11 663**, el número más alto desde 2005 (**2 313** connacionales).



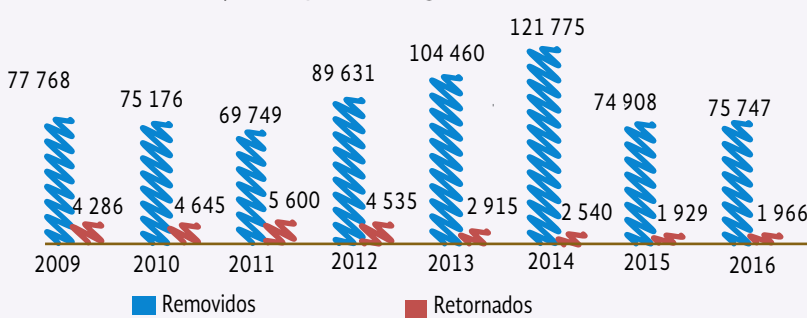
Para agosto de 2018, las solicitudes de refugio en México fueron **14 544**, mientras que en 2013 eran **1 296**.

Los principales países de origen de los refugiados reconocidos fueron: Honduras (**25%**), El Salvador (**25%**) y Venezuela (**47%**).



Migración de tránsito por México <sup>3,4</sup>

El flujo centroamericano retornado por las autoridades de Estados Unidos llegó a su punto más alto en 2014 (**121 775 migrantes**), disminuyendo para los siguientes años.



En 2017, **88%** del flujo que transitó por México tiene familiares en Estados Unidos.

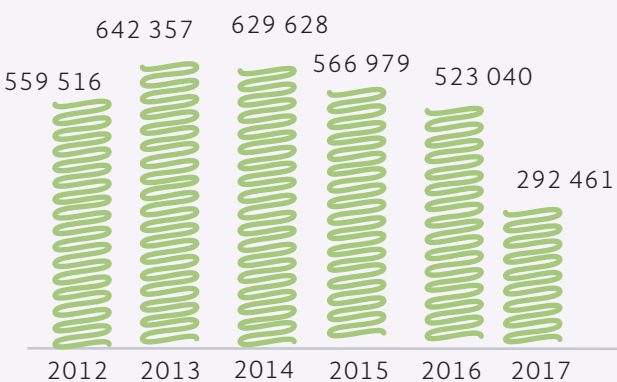
**66%** del flujo que transitó por México utilizó guía o coyote, mientras que **78%** utilizó guía o coyote para entrar a Estados Unidos.




En 2017, el costo promedio del guía o coyote para transitar por México fue de **6 mil dólares**. El costo para entrar a Estados Unidos fue de **4 600 dólares**.

Migración transfronteriza <sup>3</sup>

El flujo laboral procedente de Guatemala a Chiapas ha disminuido en **47%** de 2012 a 2017.



**49%** del flujo laboral transfronterizo está compuesto por población indígena.



**63%** del flujo laboral transfronterizo varonil se dedica a actividades agropecuarias y **48%** de las mujeres, a servicios domésticos.



**3** de cada **10** personas del flujo se encuentran en condición de analfabetismo.



Nacidos en otro país residentes en México <sup>1</sup>

En 2015 había **1 millón** de personas que nacieron en otro país y residían en México, lo que representaba menos del 1% de la población del país (**0.84%**).

Los principales países de origen de la población que no nació en México son **EE.UU., Guatemala y España**.



Las principales entidades federativas en donde reside la población nacida en el extranjero son Baja California (**12%**), Chiapas (**6%**) y CDMX (**4%**).

**57.7%** de quienes nacieron en EE. UU., su padre o madre, o ambos, había nacido en México.



Migración mexicana <sup>1,3</sup>

**98%** de los migrantes mexicanos se encuentra en Estados Unidos, seguido de **1%** en Canadá y España.



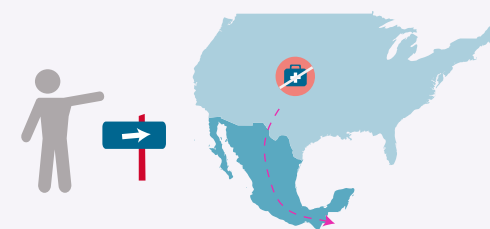
En 2018 hay **12.3 millones** de mexicanos en Estados Unidos.

En 2018 hay **26.2 millones** de mexicanos de segunda y tercera generación en EE. UU.



En 2017 fueron recibidos **174 mil** mexicanos repatriados desde EE. UU., la cifra más baja en los últimos 15 años.

En 2017, alrededor de **3.8 millones** de mexicanos en EE. UU. no contaban con acceso a servicios médicos, es decir, **31.5%**.



La migración mexicana a EE. UU. sin documentos ha disminuido en los últimos años (de **7.0 millones** en 2007 a **5.6 millones** en 2016).

Fuente: Elaboración del Consejo Nacional de Población con base en:

<sup>1</sup> Anuario de Migración y Remesas. México 2018 / Yearbook of migration and remittances Mexico 2018. Disponible en línea: [http://www.omi.gob.mx/es/OMI/Anuario\\_de\\_Migracion\\_y\\_Remesas\\_Mexico\\_2018](http://www.omi.gob.mx/es/OMI/Anuario_de_Migracion_y_Remesas_Mexico_2018)

<sup>2</sup> Migración y salud. Retos y oportunidades actuales / Migration and Health. Current challenges and opportunities. Por publicar

<sup>3</sup> Prontuario sobre movilidad y migración internacional en la Frontera Sur de México. Disponible en línea: [http://www.omi.gob.mx/es/OMI/Prontuario\\_sobre\\_movilidad\\_y\\_migracion\\_internacional\\_en\\_la\\_Frontera\\_Sur\\_de\\_Mexico](http://www.omi.gob.mx/es/OMI/Prontuario_sobre_movilidad_y_migracion_internacional_en_la_Frontera_Sur_de_Mexico)

<sup>4</sup> Series y Geografía Migratoria en Observatorio de Migración Internacional. Disponible en línea: [http://www.omi.gob.mx/en/OMI/de\\_Mexico](http://www.omi.gob.mx/en/OMI/de_Mexico)