

REPORTE SEMANAL DE PRECIOS DE AZÚCAR,

No. 9, ciclo azucarero 2018/19

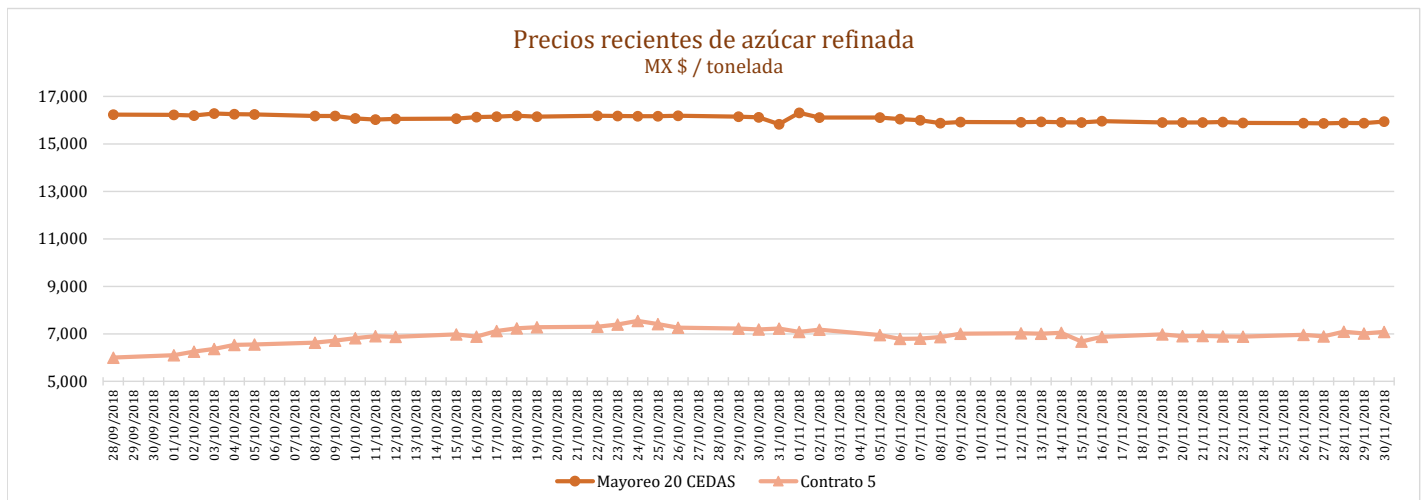
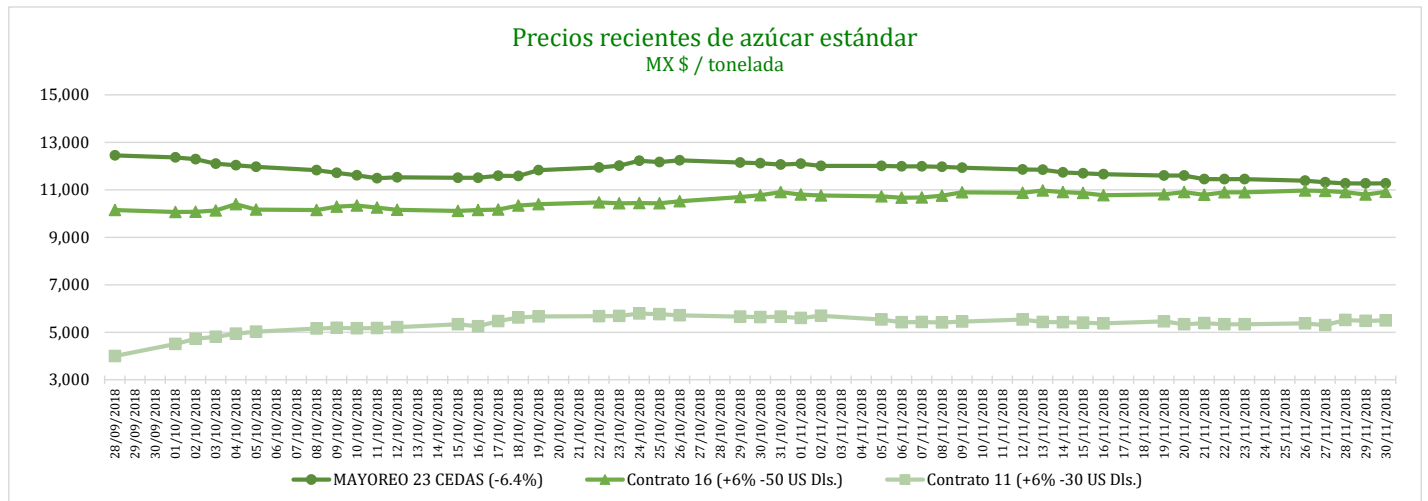
al 30/Nov/2018



PRECIOS RECIENTES

CONCEPTO	26/11/2018	27/11/2018	28/11/2018	29/11/2018	30/11/2018	Promedio Semanal	Promedio Mensual	Promedio del ciclo
Tipo de cambio fix (MX Pesos / US Dólar)	20.53	20.50	20.41	20.22	20.35	20.40	20.25	19.69
MX \$ / TONELADA								
AZÚCAR ESTÁNDAR								
Mayoreo 23 CEDAS (-6.4%)	11,387.98	11,314.96	11,267.76	11,267.55	11,275.19	11,302.69	11,662.06	11,793.11
Contrato 16 (+6% -50 US Dls.)	10,967.84	10,950.37	10,903.95	10,802.92	10,916.61	10,908.34	10,837.83	10,573.03
Contrato 11 (+6% -30 US Dls.)	5,371.67	5,296.05	5,512.09	5,475.20	5,494.46	5,429.90	5,445.33	5,382.55
Consumidor *	---	---	---	---	---	21,145.00	21,339.92	21,930.19
AZÚCAR REFINADA								
Mayoreo 20 CEDAS	15,871.39	15,863.18	15,887.89	15,872.24	15,935.86	15,886.11	15,945.63	16,052.34
Contrato 5	6,959.81	6,893.38	7,090.71	7,010.86	7,084.30	7,007.81	6,950.16	6,943.49
Consumidor *	---	---	---	---	---	28,886.67	28,577.33	28,648.89

* Nota: Precios promedio al consumidor en la Ciudad de México, Guadalajara, Jal., y Monterrey, N.L.



REPORTE SEMANAL DE PRECIOS DE AZÚCAR,

No. 9, ciclo azucarero 2018/19

al 30/Nov/2018



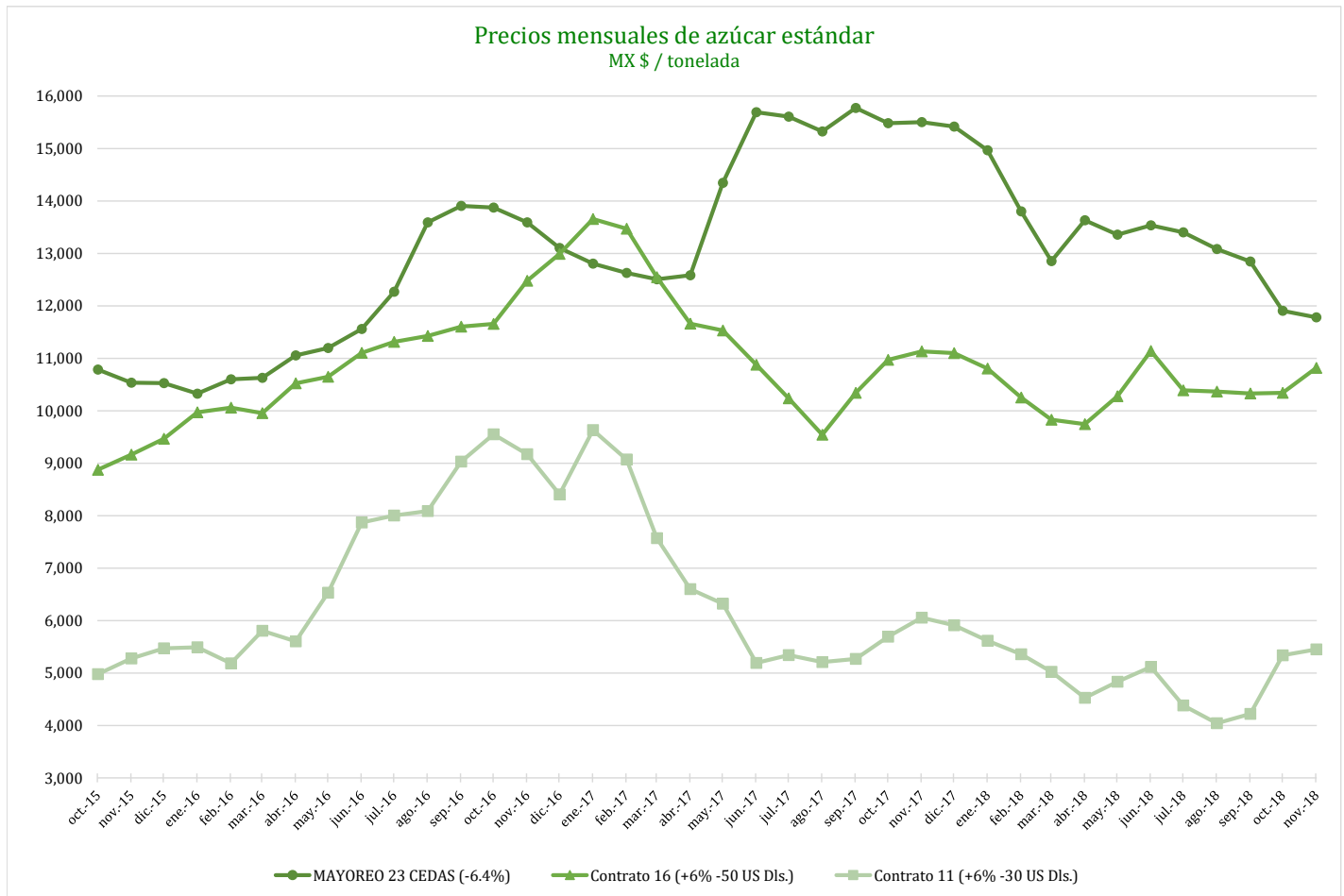
SADER
SECRETARÍA DE AGRICULTURA
Y DESARROLLO RURAL



CICLO 2018/19 VS 2017/18

CONCEPTO	Promedio semanal (Sem. 9 de cada ciclo)			Promedio mensual de cada ciclo			Promedio de cada ciclo		
	26 al 30 nov 2018 (a)	27 nov al 1 dic 2017 (b)	Variación %	1 al 30 nov 2018 (a)	1 al 30 nov 2017 (b)	Variación %	1 oct al 30 nov 2018 (a)	1 oct al 1 dic 2017 (b)	Variación %
	MX Pesos / tonelada		(a) / (b)	MX Pesos / tonelada		(a) / (b)	MX Pesos / tonelada		(a) / (b)
Tipo de cambio fix (MX Pesos / US Dólar)	20.40	18.58	9.82	20.25	18.93	6.99	19.69	18.86	4.39
AZÚCAR ESTÁNDAR									
Mayoreo 23 CEDAS (-6.4%)	11,302.69	15,525.02	-27.20	11,662.06	15,501.33	-24.77	11,793.11	15,491.32	-23.87
Contrato 16 (+6% -50 US Dls.)	10,908.34	11,009.64	-0.92	10,837.83	11,130.12	-2.63	10,573.03	11,045.14	-4.27
Contrato 11 (+6% -30 US Dls.)	5,429.90	6,003.19	-9.55	5,445.33	6,055.58	-10.08	5,382.55	5,872.67	-8.35
Consumidor *	21,145.00	25,660.00	-17.60	21,339.92	25,581.52	-16.58	21,930.19	25,479.26	-13.93
AZÚCAR REFINADA									
Mayoreo 20 CEDAS	15,886.11	18,272.26	-13.06	15,945.63	18,261.05	-12.68	16,052.34	18,286.57	-12.22
Contrato 5	7,007.81	7,255.50	-3.41	6,950.16	7,401.92	-6.10	6,943.49	7,213.55	-3.74
Consumidor *	28,886.67	28,388.33	1.76	28,577.33	28,514.17	0.22	28,648.89	28,401.30	0.87

* Nota: Precios promedio al consumidor en la Ciudad de México, Guadalajara, Jal., y Monterrey, N.L.



REPORTE SEMANAL DE PRECIOS DE AZÚCAR,

No. 9, ciclo azucarero 2018/19

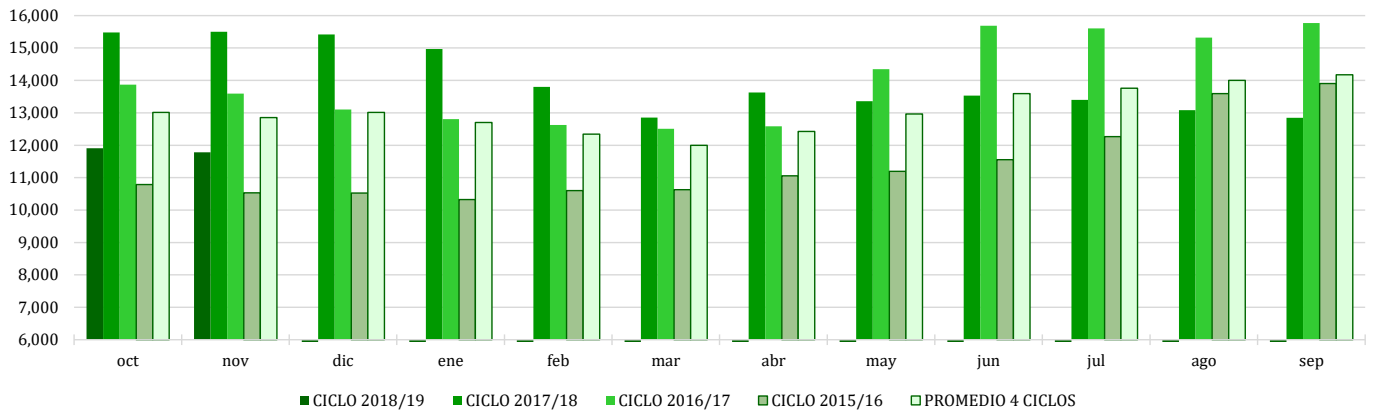
al 30/Nov/2018



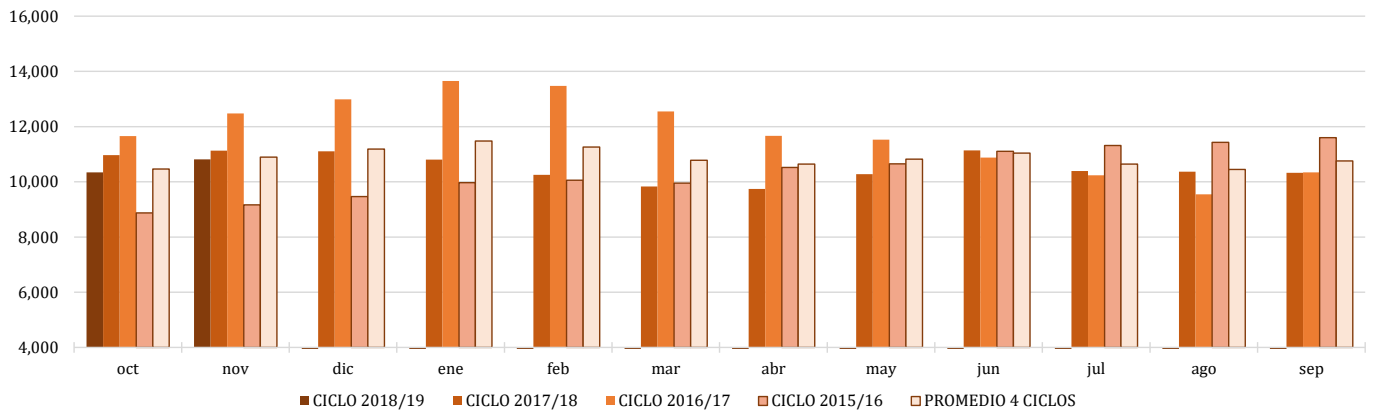
SADER
SECRETARÍA DE AGRICULTURA
Y DESARROLLO RURAL



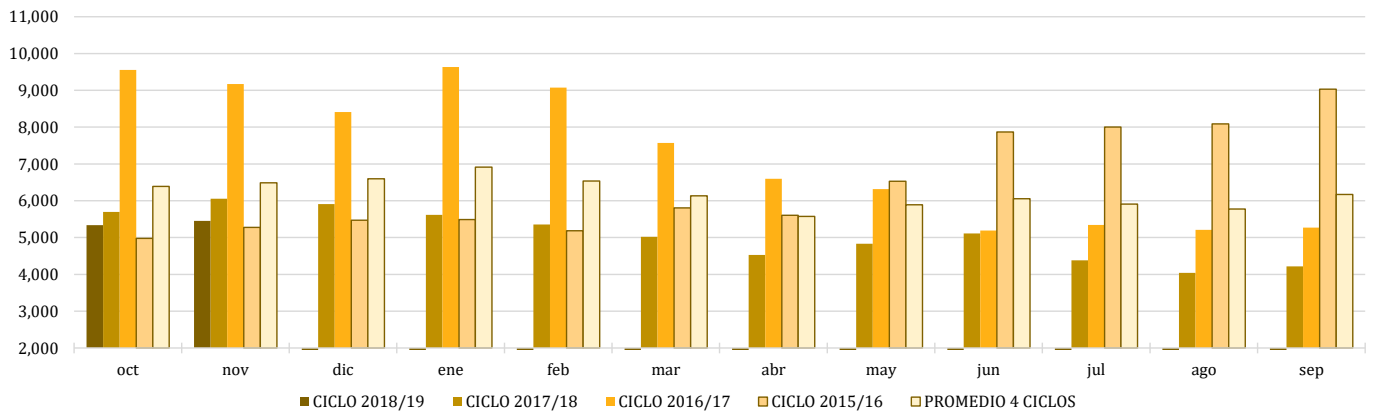
Comparativo de precios mensuales al mayoreo, 23 CEDAS -6.4%
MX \$ / tonelada



Comparativo de precios mensuales Contrato 16, +6% - 50 US Dls.
MX \$ / tonelada



Comparativo de precios mensuales Contrato 11, +6% - 30 US Dls.
MX \$ / tonelada



REPORTE SEMANAL DE PRECIOS DE AZÚCAR,

No. 9, ciclo azucarero 2018/19

al 30/Nov/2018



SADER
SECRETARÍA DE AGRICULTURA
Y DESARROLLO RURAL

