SCT

SECRETARÍA DE COMUNICACIONES Y TRANSPORTES

ESTADOS UNIDOS MEXICANOS

BALANCE DE OBRAS DEL CENTRO SCT TAMAULIPAS CIERRE DE OCTUBRE 2018

COORDINACIÓN GENERAL DE CENTROS SCT

DIRECCIÓN GENERAL ADJUNTA DE PLANEACIÓN Y DESARROLLO DE CENTROS SCT

NOVIEMBRE 2018

COORDINACIÓN GENERAL DE CENTROS SCT
DIRECCIÓN GENERAL ADJUNTA DE PLANEACIÓN Y DESARROLLO DE CENTROS SCT
SUBDIRECCIÓN DE INDICADORES DE GESTIÓN DE LOS CENTROS SCT

SCT TAMAULIPAS

BALANCE DE OBRAS EN LA ENTIDAD, NOVIEMBRE 2018

Infraestructura de Comunicaciones y transportes

2 AUTOPISTAS
13 CARRETERAS
10 CAMINOS RURALES
2 FERROVIARIO
26 PUERTOS
5 AEROPUERTOS

ANÁLISIS INVERSIÓN POR SUBSECTOR

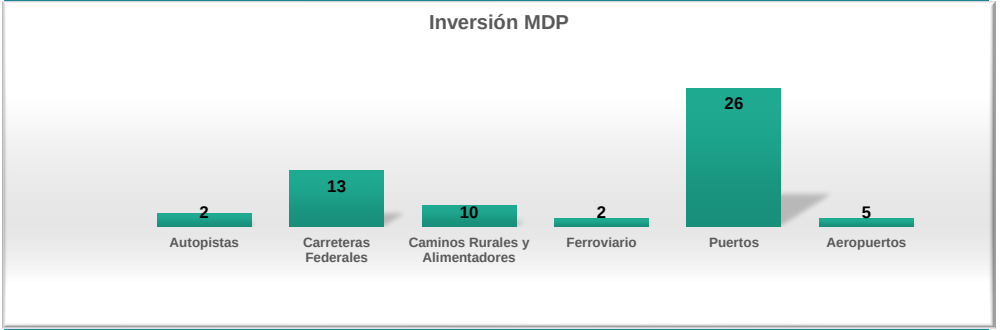

ANÁLISIS ESTATUS DE LAS OBRAS

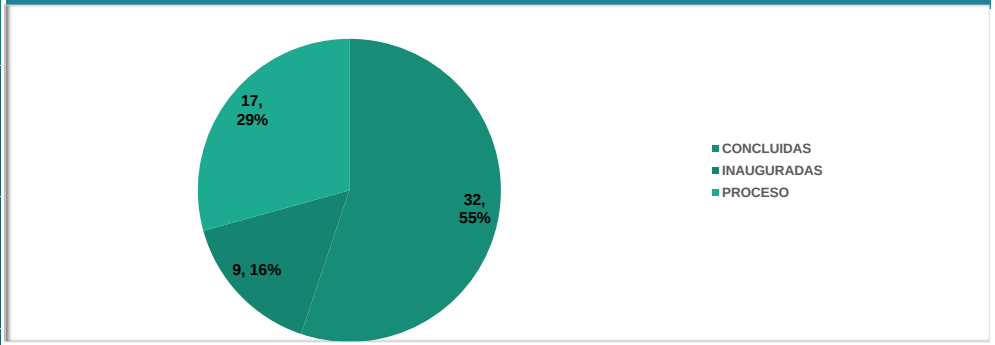

A la fecha, la SCT invierte en la Entidad:	Obras	MDP	Km
	58	#######	4,674.5

Concepto	No. Obras	Inversión total MDP	Longitud (KM)	CG
AUTOPISTAS	**2**	**1,695.72**	**37.03**	**-**
CONCLUIDAS 2013-2017	1	376.54	2.03	-
ENTREGADA 2018	1	1,319.18	35.00	-
CARRETERAS FEDERALES	**9**	**6,469.86**	**1,354.20**	**4**
CONCLUIDAS 2013-2017	1	316.82	23.20	-
INAUGURADAS 2013-2017	3	769.42	29.70	3
ENTREGADA 2018	1	661.00	122.50	1
PROCESO 2018	1	737.63	120.00	-
PROCESO 2019-2027	3	3,984.99	1,058.80	-
CONSERVACIÓN DE CARRETERAS FEDERALES	**4**	**1,212.97**	**2,413.32**	**1**
CONCLUIDAS 2013-2017	3	921.25	2,413.32	1
PROCESO 2018	1	291.72	-	-
CAMINOS RURALES Y ALIMENTADORES	**7**	**2,212.31**	**290.10**	**-**
CONCLUIDAS 2013-2017	5	818.56	145.90	-
CONCLUIDAS 2018	1	414.30	64.20	-
PROCESO 2019-2027	1	979.45	80.00	-
CONSERVACIÓN DE CAMINOS RURALES	**3**	**709.10**	**568.96**	**-**
CONCLUIDAS 2013-2017	2	377.53	474.74	-
PROCESO 2018	1	331.57	94.22	-
FERROVIARIO	**2**	**996.18**	**10.92**	**-**
INAUGURADAS 2013-2017	2	996.18	10.92	-
PUERTOS	**26**	**19,177.30**	**-**	**1**
CONCLUIDAS 2013-2017	17	276.38	-	-
ENTREGADA 2018	2	6,257.95	-	1
PROCESO 2018	6	11,781.14	-	-
PROCESO 2019-2027	1	861.83	-	-
AEROPUERTOS	**5**	**1,003.13**	**-**	**-**
CONCLUIDAS 2013-2017	2	162.80	-	-
PROCESO 2018	3	840.33	-	-
Total general	**58**	**33,476.57**	**4,674.53**	**6**

Programas

AVANCE EN PROGRAMAS

TRANSICIÓN A LA TELEVISIÓN DIGITAL TERRESTRE (TDT)	2015	Continuidad 2016	Total
INVERSIÓN TDT	**673.26**	**-**	**673.26**
TELEVISIONES ENTREGADAS	243,173	-	**243,173**
MUNICIPIOS ENTREGADOS TDT	29		**29**
BENEFICIARIOS TDT	259,310		**259,310**

MÉXICO CONECTADO

MÉXICO CONECTADO	2014-2017
INVERSIÓN MEXICO CONECTADO	**214.05**
INVERSIÓN PUNTOS MÉXICO CONE	**49.30**
MONTO DE LOS CONTRATOS DE MÉXICO CONECTADO	**164.75**
SITIOS CONTRATADOS	**1,484**

PROGRAMA DE EMPLEO TEMPORAL	2014	2015	2016	2017	2018	TOTAL
PROGRAMA DE EMPLEO TEMPORAL						
INVERSIÓN EJERCIDA PET	**61.00**	**60.46**	**60.20**	**28.76**	**24.90**	**235.32**
BENEFICIARIOS PET	18,811	19,831	23,598	9,641	9,488	**81,369**
CAMINOS PET	0	0	595	252	252	**595**
JORNALES PAGADOS PET	697,472	655,273	593,319	239,265	239,265	**2,424,594**
MUNICIPIOS ATENDIDOS PET	35	0	43	32	32	**43**
LONGITUD PET	1,574	4,085	0	616	0	**6,275**

DATOS DE COMUNICACIONES	2016	Var %
HOGARES CON SEÑAL DE TV DIGITAL	922,381	**57%**
HOGARES CON INTERNET	574,536	**56%**
USUARIOS CON TELEFONÍA MÓVIL	2,203,834	**13%**
USUARIOS DE INTERNET	2,150,242	**44%**

Fecha de recepción: Martes 06 de noviembre del 2018, mediante Oficio No.: CSCT.6.27.303.091/2018 enviado por el CSCT.

Solicitado para el: Martes 06 de noviembre del 2018, mediante el Oficio No.6.0.1-/ 589 /2018 enviado por la DGAPDCST.

COORDINACIÓN GENERAL DE CENTROS SCT
DIRECCIÓN GENERAL ADJUNTA DE PLANEACIÓN Y DESARROLLO DE CENTROS SCT
SUBDIRECCIÓN DE INDICADORES DE GESTIÓN DE LOS CENTROS SCT

NOVIEMBRE 2018

ESTATUS DE CUMPLIMIENTO DE OBRAS
TAMAULIPAS CON CIERRE A OCTUBRE DE 2018

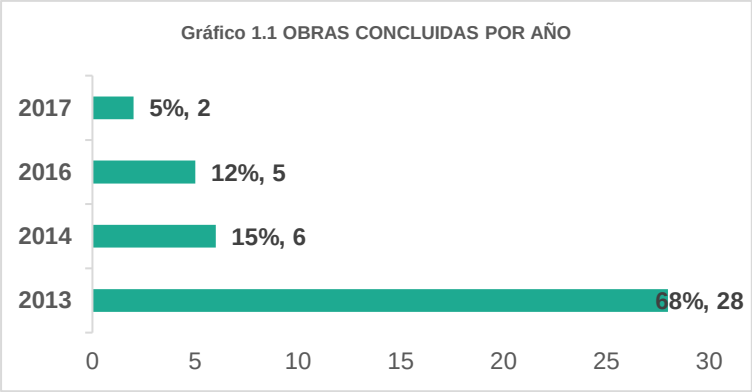

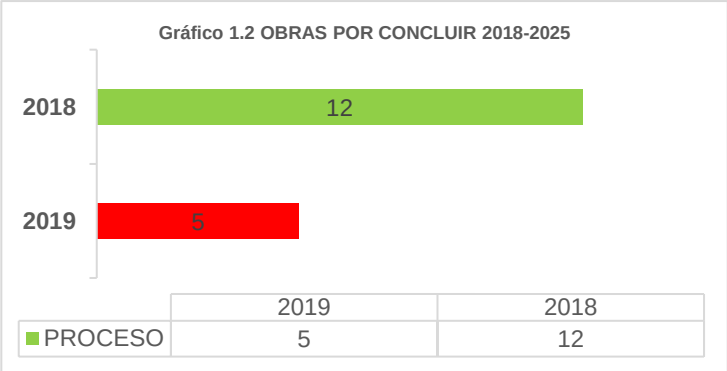

Cuadro 1.3 OBRAS CONCLUIDAS POR SECTOR

SECTOR	NO. DE OBRAS	INVERSIÓN MDP
Autopistas	2	1,695.72
Carreteras Federales	8	2,668.49
Caminos Rurales y Alimentadores	8	1,610.39
Ferroviario	2	996.18
Puertos	19	6,534.33
Aeropuertos	2	162.80
Total general	**41**	**13,667.91**

Cuadro 1.1 OBRAS INAUGURADAS

FUNCIONARIO	NO. DE OBRAS	INVERSIÓN MDP
PRESIDENTE	7	9,007.55
SECRETARIO	2	996.18
Total general	**9**	**10,003.73**

**Estas obras estan incluidas en el gráfico de obras concluidas por año*

Cuadro 1.2 AVANCE EN NÚMERO DE OBRAS E INVERSIÓN

TIPO DE OBRA	OBRAS	INVERSIÓN %
CONCLUIDAS	55.17%	10.95%
INAUGURADAS	15.52%	29.88%
PROCESO	29.31%	59.17%
Total general	**100.00%**	**100.00%**

Se registra un total de 58 Obras con una inversión de 33,476.57

Fecha de recepción: Martes 06 de noviembre del 2018, mediante Oficio No.: CSCT.6.27.303.091/2018 enviado por el CSCT.

Solicitado para el: Martes 06 de noviembre del 2018, mediante el Oficio No.6.0.1-/ 589 /2018 enviado por la DGAPDCST.

LISTADO DE OBRAS EN EL ESTADO DE TAMAULIPAS

BALANCE DE OBRAS EN LA ENTIDAD CON CIERRE A: OCTUBRE DE 2018

No.	Denominación	Fecha Inicio	Fecha Término	Inversión Total	Meta (KM)	Situación actual	Registro de Cartera	PNI Publicado	Sector
1	SEGUNDO CUERPO DEL PUENTE INTERNACIONAL MATAMOROS III LOS TOMATES Y PSV ACCION CIVICA Y EL NIÑO	mar-12	jun-13	376.54	2.03	CONCLUIDAS 2013-2017	11096480001	PNI147	AUTOPISTAS
2	LIBRAMIENTO II DE REYNOSA	ene-12	ago-17	1,319.18	35.00	ENTREGADA 2018	04096480004	PNI338	AUTOPISTAS
3	MATAMOROS-NUEVO LAREDO (CORREDORFRONTERIZO), CD. MIER-LIM. EDOS. NL	oct-11	dic-15	316.82	23.20	CONCLUIDAS 2013-2017	11096480002	---	CARRETERAS FEDERALES
4	CG-180 CONCLUIR EL VIADUCTO REYNOSA.	abr-12	jun-14	209.10	14.00	INAUGURADAS 2013-2017	11096480007	---	CARRETERAS FEDERALES
5	CG-180 MODERNIZAR LA CARRETERA REYNOSA – RIO BRAVO	dic-13	feb-15	255.67	8.40	INAUGURADAS 2013-2017	13096480002	PNI290	CARRETERAS FEDERALES
6	CG-128 AVENIDA MONTERREY EN TAMPICO, CIUDAD MADERO Y ALTAMIRA.	mar-12	feb-15	304.65	7.30	INAUGURADAS 2013-2017	13096480001	PNI217	CARRETERAS FEDERALES
7	CG-131 MODERNIZAR LA CARRETERA TAMPICO - CIUDAD VICTORIA - LÍMITE CON EL ESTADO DE NUEVO LEÓN, PRIMERA ETAPA.	ago-13	sep-18	661.00	122.50	ENTREGADA 2018	11096480005	---	CARRETERAS FEDERALES
8	LIBRAMIENTO MEX II	jun-13	dic-18	737.63	120.00	PROCESO 2018	11096480003	---	CARRETERAS FEDERALES
9	MANUEL ALDAMA - SOTO LA MARINA - RAYONES	ago-13	dic-19	2,300.00	930	PROCESO 2019-2027	05096480002	PE	CARRETERAS FEDERALES
10	CARRETERA REYNOSA-NUEVO LAREDO,TRAMO: CIUDAD MIER-NUEVO LAREDO	ene-11	dic-19	1,397.00	116.8	PROCESO 2019-2027	11096480006	---	CARRETERAS FEDERALES
11	EJE SAN LUIS POTOSI-VICTORIA-MATAMOROS, TRAMO: LIBRAMIENTO SURESTE [	ene-12	dic-19	287.99	12	PROCESO 2019-2027	08096480002	---	CARRETERAS FEDERALES
12	PROGRAMA DE CONSERVACIÓN DE CARRETERAS DEL ESTADO DE TAMAULIPAS	mar-16	dic-16	490.71	2355	CONCLUIDAS 2013-2017	15092110007	---	CONSERVACIÓN DE CARRETERAS FEDERALES

LISTADO DE OBRAS EN EL ESTADO DE TAMAULIPAS

BALANCE DE OBRAS EN LA ENTIDAD CON CIERRE A: OCTUBRE DE 2018

No.	Denominación	Fecha Inicio	Fecha Término	Inversión Total	Meta (KM)	Situación actual	Registro de Cartera	PNI Publicado	Sector
13	CG-183 "REHABILITACION DE LA CARRETERA MONTERREY - NUEVO LAREDO, PRIMERA ETAPA" CON UNA META DE 58.32 KM.	feb-16	abr-17	168.74	58.32	CONCLUIDAS 2013-2017	15092110007	PNI173	CONSERVACION DE CARRETERAS FEDERALES
14	PROGRAMA DE CONSERVACIÓN DE CARRETERAS DEL ESTADO DE TAMAULIPAS 2017	feb-17	dic-17	261.80	2,355.46	CONCLUIDAS 2013-2017	16092110007	---	CONSERVACION DE CARRETERAS FEDERALES
15	PROGRAMA DE CONSERVACION DE CARRETERAS DEL ESTADO DE TAMAULIPAS	feb-18	nov-18	291.72	2,385.50	PROCESO 2018	17092110004	---	CONSERVACION DE CARRETERAS FEDERALES
16	EJE INTERREGIONAL, MATEHUALA CD.VICTORIA, TR: SAN JOSE DEL LLANO LIM. EDOS. TAM. / N.L.	feb-14	dic-15	50.71	5.90	CONCLUIDAS 2013-2017	08096480005	---	CAMINOS RURALES Y ALIMENTADORES
17	BURGOS - LIM. EDOS. TAM. / N.L.	ene-12	dic-16	211.85	44.00	CONCLUIDAS 2013-2017	08096480001	---	CAMINOS RURALES Y ALIMENTADORES
18	CD. VICTORIA - SOTO LA MARINA,TRAMOS:AEROPUERTO-CASAS Y GILDARDO MAGAÑA - SOTO LA MARINA.	ene-12	dic-16	204.80	30.00	CONCLUIDAS 2013-2017	07096480003	---	CAMINOS RURALES Y ALIMENTADORES
19	SANTA ANA DE NAHOLA-MONTEVIDEO	abr-13	dic-16	201.00	36	CONCLUIDAS 2013-2017	11096480008	---	CAMINOS RURALES Y ALIMENTADORES
20	E.C. TAMPICO - MANTE KM 62 -SANTA JUANA	ene-12	dic-16	150.20	30.00	CONCLUIDAS 2013-2017	10096480004	---	CAMINOS RURALES Y ALIMENTADORES
21	MATAMOROS-PUERTO MATAMOROS	may-12	mar-18	414.30	64.2	CONCLUIDAS 2018	12096480001	---	CAMINOS RURALES Y ALIMENTADORES
22	ALTAMIRA - NUEVO PROGRESO	ene-12	dic-19	979.45	80	PROCESO 2019-2027	09096480003	---	CAMINOS RURALES Y ALIMENTADORES
23	PROGRAMA DE CONSERVACIÓN DE CARRETERAS Y CAMINOS RURALES Y ALIMENTADORES EN EL ESTADO DE TAMAULIPAS	feb-16	nov-16	186.53	282.20	CONCLUIDAS 2013-2017	15092100001	---	CONSERVACIÓN DE CAMINOS RURALES Y ALIMENTADORES
24	PROGRAMA DE CONSERVACIÓN DE CARRETERAS Y CAMINOS RURALES Y ALIMENTADORES EN EL ESTADO DE TAMAULIPAS 2017.	mar-17	dic-17	191.00	192.54	CONCLUIDAS 2013-2017	16092100004	---	CONSERVACIÓN DE CAMINOS RURALES Y ALIMENTADORES

LISTADO DE OBRAS EN EL ESTADO DE TAMAULIPAS

BALANCE DE OBRAS EN LA ENTIDAD CON CIERRE A: OCTUBRE DE 2018

No.	Denominación	Fecha Inicio	Fecha Término	Inversión Total	Meta (KM)	Situación actual	Registro de Cartera	PNI Publicado	Sector
25	PROGRAMA DE CONSERVACION DE CARRETERAS Y CAMINOS RURALES Y ALIMENTADORES DEL ESTADO DE TAMAULIPAS 2018	abr-18	nov-18	331.57	94.22	PROCESO 2018	17092100003	---	CONSERVACION DE CAMINOS RURALES Y ALIMENTADORES
26	PUENTE FERROVIARIO INTERNACIONAL MATAMOROS BROWNSVILLE	ene-12	ago-12	164.68	0.58	INAUGURADAS 2013-2017	10096480003	PNI059	FERROVIARIO
27	LIBRAMIENTO FERROVIARIO MATAMOROS BROWNSVILLE	ene-12	jul-15	831.50	10.34	INAUGURADAS 2013-2017	10096480003	PNI373	FERROVIARIO
28	RESTAURACIÓN DE LA EX ADUANA MARÍTIMA	jun-12	sep-12	1.08	279 M2	CONCLUIDAS 2013-2017	0909J3D0001	---	PUERTOS
29	MANTENIMIENTO A VÍAS QUE BRINDAN SERVICIO A LOS MUELLES 4 AL 9	may-12	nov-12	8.70	1000 M	CONCLUIDAS 2013-2017	1109J3D0002	---	PUERTOS
30	HABILITACIÓN DE TERRENOS PARA LA CONSTRUCCIÓN DE UNA TUM	ene-12	nov-12	6.27	540 M DE MUELLES	CONCLUIDAS 2013-2017	1009J3D0004	---	PUERTOS
31	MANTENIMIENTO A LA INFRAESTRUCTURA PORTUARIA (PRIMERA ETAPA)	jun-12	dic-12	13.00	20,000 M2	CONCLUIDAS 2013-2017	1109J3D0003	---	PUERTOS
32	CONFINAMIENTO LATERAL DE LOS COBERTIZOS 4 Y 6	nov-13	dic-13	5.66	5,200 M2	CONCLUIDAS 2013-2017	1309J3D0001	---	PUERTOS
33	MANTENIMIENTO A LA INFRAESTRUCTURA PORTUARIA (SEGUNDA ETAPA)	oct-13	dic-13	7.81	200 M2	CONCLUIDAS 2013-2017	1209J3D0003	---	PUERTOS
34	INFRAESTRUCTURA PARA LA FISCALIZACIÓN DE LOS MUELLES 10 Y 11	oct-13	dic-13	1.50	31,400 M2	CONCLUIDAS 2013-2017	1009J3D0005	---	PUERTOS
35	CONTROL DE ACCESOS AL RECINTO FISCALIZADO	ago-13	dic-13	0.97	100 M2	CONCLUIDAS 2013-2017	1209J3D0005	---	PUERTOS
36	OBRAS EN METALES Y MINERALES	oct-13	nov-14	2.67	200 M2	CONCLUIDAS 2013-2017	1209J3D0006	---	PUERTOS
37	MODERNIZACION DEL SISTEMA DE ALUMBRADO, MUELLES 1 AL 7	oct-14	dic-14	8.00	234 LUMINARIAS	CONCLUIDAS 2013-2017	---	---	PUERTOS
38	REHABILITACION DE CUBIERTAS LAMINADAS DE BODEGAS Y COBERTIZOS.	oct-14	dic-14	6.50	BODEGAS	CONCLUIDAS 2013-2017	---	---	PUERTOS
39	SERVICIOS RELACIONADOS CON LA OBRA PÚBLICA	jun-13	dic-14	2.58	ESTUDIO	CONCLUIDAS 2013-2017	1209J3D0004	---	PUERTOS
40	MANTENIMIENTO A BARDAS Y CERCADOS DEL RECINTO PORTUARIO.	ago-14	dic-14	0.40	---	CONCLUIDAS 2013-2017	---	---	PUERTOS
41	DRAGADO DE MANTENIMIENTO DEL PUERTO DE TAMPICO 2016-2017	oct-13	mar-15	148.70	DRAGADO	CONCLUIDAS 2013-2017	1209J3D0002	---	PUERTOS
42	BODEGA 13	nov-14	may-15	16.75	4,500 M2	CONCLUIDAS 2013-2017	---	---	PUERTOS

LISTADO DE OBRAS EN EL ESTADO DE TAMAULIPAS

BALANCE DE OBRAS EN LA ENTIDAD CON CIERRE A: OCTUBRE DE 2018

No.	Denominación	Fecha Inicio	Fecha Término	Inversión Total	Meta (KM)	Situación actual	Registro de Cartera	PNI Publicado	Sector
43	ESTUDIO ESTRUCTURAL DE MUELLES	oct-14	ago-15	4.95	ESTUDIO	CONCLUIDAS 2013-2017	1409J3D0002	---	PUERTOS
44	CONSTRUCCION DE BODEGA 14 Y 15	oct-16	dic-16	40.84	6,000 M2	CONCLUIDAS 2013-2017	1409J3D0006	---	PUERTOS
45	CG-182 CONSOLIDAR EL DESARROLLO Y OPERACION DEL PUERTO DE MATAMOF	oct-13	ago-16	1,425.20	PUERTOS	ENTREGADA 2018	12095100001	PNI443	PUERTOS
46	AMPLIACION DEL PUERTO DE ALTAMIRA	ene-13	ago-18	4,832.75	PUERTO	ENTREGADA 2018	---	PNI663	PUERTOS
47	NUEVA TERMINAL DE HIDROCARBUROS HFT	abr-18	nov-18	5,040.00	TERMINAL	PROCESO 2018	N/A	---	PUERTOS
48	NUEVA TERMINAL DE HIDROCARBUROS PISSA	abr-18	nov-18	3,600.00	---	PROCESO 2018	N/A	---	PUERTOS
49	AMPLIACIÓN DEL OBJETO DEL CONTRATO COOPER T.SMITH	abr-18	nov-18	1,513.50	TERMINAL	PROCESO 2018	N/A	---	PUERTOS
50	RECONFIGURACIÓN ATP	abr-18	nov-18	1,367.68	---	PROCESO 2018	N/A	---	PUERTOS
51	DRAGADO DE MANTENIMIENTO DEL PUERTO DE TAMPICO 2016-2017	feb-16	nov-18	257.96	DRAGADO	PROCESO 2018	1509J3D0001	---	PUERTOS
52	SERVICIOS RELACIONADOS CON LA OBRA PÚBLICA	sep-16	dic-18	2.00	ESTUDIO	PROCESO 2018	1409J3D0004	---	PUERTOS
53	RECONFIGURACIÓN IPM	abr-18	nov-19	861.83	---	PROCESO 2019-2027	N/A	---	PUERTOS
54	REHABILITACIÓN DE PAVIMENTOS DE USO AERONÁUTICO DE PISTA 16-34, RODA	ene-12	ene-13	105.70	---	CONCLUIDAS 2013-2017	1209JZL0032	---	AEROPUERTOS
55	REHABILITACION DE PISTA EN CD. VICTORIA	ago-16	nov-16	57.10	AEROPUERTO	CONCLUIDAS 2013-2017	---	PE	AEROPUERTOS
56	TERMINAR Y PONER EN MARCHA EL AEROPUERTO DE CARGA DE NUEVO LAREDO	may-16	dic-18	316.33	1 TERMINAL	PROCESO 2018	42772	PNI173	AEROPUERTOS
57	AMPLIACION AEROPUERTO DE REYNOSA	dic-16	dic-18	314.00	AEROPUERTO	PROCESO 2018	---	---	AEROPUERTOS
58	MODERNIZACION AEROPUERTO DE TAMPICO	jul-16	dic-18	210.00	AEROPUERTO	PROCESO 2018	---	PE	AEROPUERTOS