



CRECER EN GRANDE
CAMPECHE 2015-2021



SEDESYPH
GOBIERNO DEL ESTADO
CAMPECHE 2015-2021



FAIS

FONDO DE APORTACIONES PARA LA INFRAESTRUCTURA SOCIAL


BUENA PRÁCTICA: ESTRATEGIA PARA LOGRAR LA EFICACIA EN EL ABATIMIENTO DE LAS CARENCIAS SOCIALES

PONENTE: L.E.N.I. PEDRO ARMENTÍA LÓPEZ
SECRETARIO DE DESARROLLO SOCIAL Y HUMANO DEL
GOBIERNO DEL ESTADO DE CAMPECHE

Noviembre de 2018.

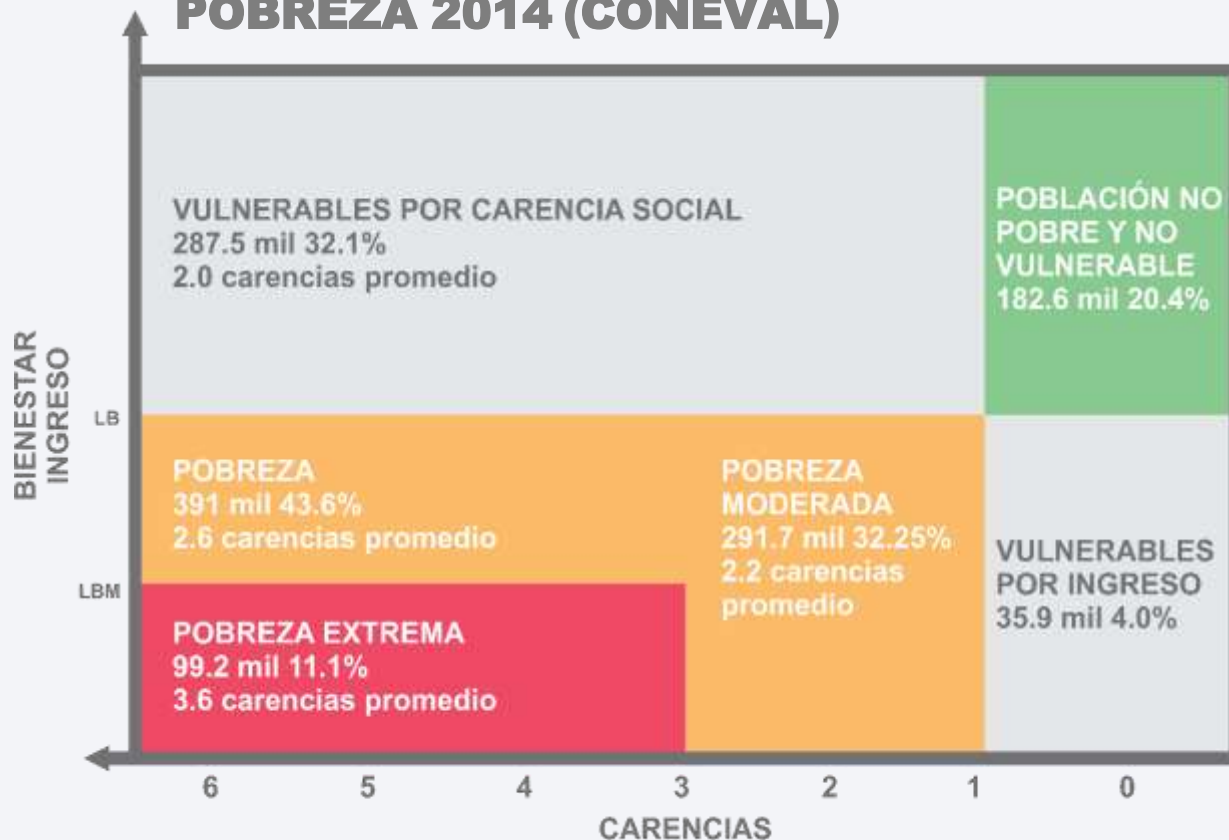
SEGÚN CONEVAL, EN **2014** EN CAMPECHE, EL **43.6%** DE LOS HABITANTES SE ENCONTRABAN EN POBREZA:

- EQUIVALENTE A **391,000 HABITANTES**



Grafica 1

POBREZA 2014 (CONEVAL)



ANTE ESTA SITUACIÓN, AL INICIO DE ESTA ADMINISTRACIÓN SE REALIZÓ UN DIAGNÓSTICO Y SE DETECTÓ QUE:

- LOS PROGRAMAS Y ACCIONES NO ESTABAN ALINEADOS A LOS OBJETIVOS NACIONALES.
- MOSTRABAN UN CONCIERTO DESORDENADO DE ACTIVIDADES DISPERSAS EN TODOS LOS ACTORES DE LA POLÍTICA SOCIAL.
- ESTABAN VINCULADAS MAS BIEN AL ASISTENCIALISMO QUE A LA PROMOCIÓN DEL DESARROLLO SOCIAL, SIN GARANTIZAR EL EJERCICIO DE LOS DERECHOS SOCIALES.

Grafica 2

	Carencias Sociales	%	Miles de personas
1	Rezago Educativo	18.8	168.5
2	Acceso a los Servicios de Salud	12.5	111.8
3	Acceso a la Seguridad Social	60.1	539.5
4	Calidad y Espacios de la Vivienda	19.5	175.3
5	Acceso a los Servicios Básicos de la Vivienda	38.8	348.1
6	Acceso a la Alimentación	24.3	217.6

DESCRIPCIÓN DE LA ESTRATEGIA

Ante este escenario, la **Secretaría de Desarrollo Social y Humano (SEDESYP)** implementó una estrategia basada en:

Acuerdos entre todos los actores sociales para el direccionamiento y focalización de los recursos en más del 80% al abatimiento de las carencias sociales de acuerdo al Informe Anual de Pobreza y,

La Articulación Interinstitucional para la suma de esfuerzos y recursos **mediante mesas de trabajo** por cada una de las carencias sociales



1. COORDINACIÓN Y ACUERDOS ENTRE LOS RESPONSABLES DE LA POLÍTICA SOCIAL



2. MESAS DE TRABAJO PARA LA ATENCIÓN DE LAS CARENCIAS SOCIALES ENTRE LOS 3 ORDENES DE GOBIERNO



3. PARTICIPACIÓN DE LA SOCIEDAD CIVIL

DESARROLLO DE LA ESTRATEGIA

1. ARTICULACIÓN INTERINSTITUCIONAL DE LOS 3 ÓRDENES DE GOBIERNO PARA LA CONCURRENCIA DE ACCIONES Y RECURSOS



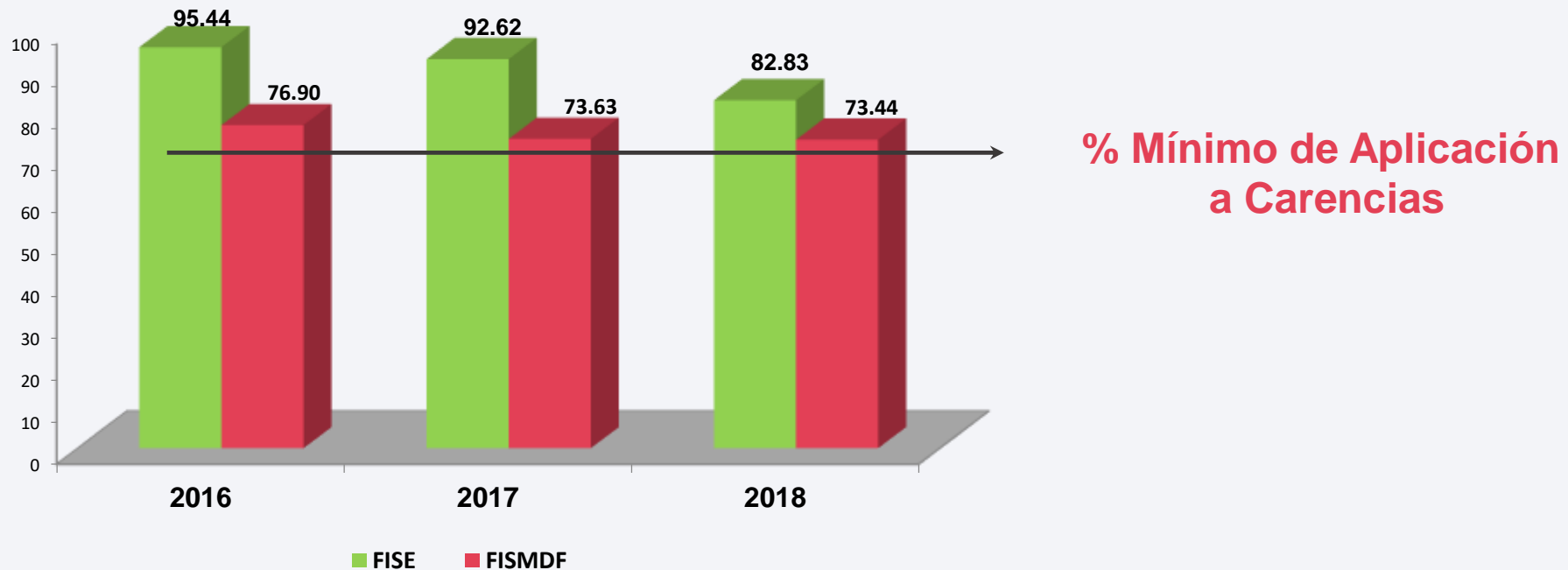
DESARROLLO DE LA ESTRATEGIA



CONCURRENCIA	2015	2016	2017	2017
SEDESYP (FISE)	74,056,290	77,589,568	86,157,995	95,211,164
H.AYUNTAMIENTOS (FISMDF)	536,896,028	562,511,711	624,631,410	690,265,408
CDI-CFE-SEDESYP (PROII)	230,241,929	116,826,438	105,499,342	51,030,967
CODESYP - CONAVI (AUT. PROD. VIVIENDA Y MEJORAMIENTO DE VIVIENDA)	63,482,700	76,257,661	51,634,557	108,906,697
CODESYP-SEDATU (CUARTOS DORMITORIOS)	-	59,254,848	-	22,957,922
CODESYP - CDI- (BAÑOS)	-	-	37,873,166	14,693,711
CODESYP - CDI-FONHAPO-PROII (VIVIENDAS INDÍGENAS)	-	27,925,099	-	-

2. DIRECCIONAMIENTO Y FOCALIZACIÓN

A partir de la implementación de la estrategia se logró etiquetar la inversión **MAS DEL 70%** en proyectos de **INCIDENCIA DIRECTA** para la atención de las carencias sociales.





DISMINUCIÓN DE CARENCIAS
SOCIALES EN LA POBLACIÓN
CAMPECHANA



SERVICIOS BÁSICOS
A LA VIVIENDA

77,900
PERSONAS



CALIDAD Y
ESPACIOS DE LA
VIVIENDA

19,100
PERSONAS



SALUD

12,400
PERSONAS



EDUCACIÓN

9,400
PERSONAS



SEGURIDAD
SOCIAL

6,300
PERSONAS



ETAPAS DE LAS BUENAS PRÁCTICAS

ETAPAS DE LA OPERACIÓN DE LA ESTRATEGIA

SEDESYH
GOBIERNO DEL ESTADO
CAMPECHE 2015-2021



INICIO: MESAS DE TRABAJO



DESPUÉS: RESULTADOS



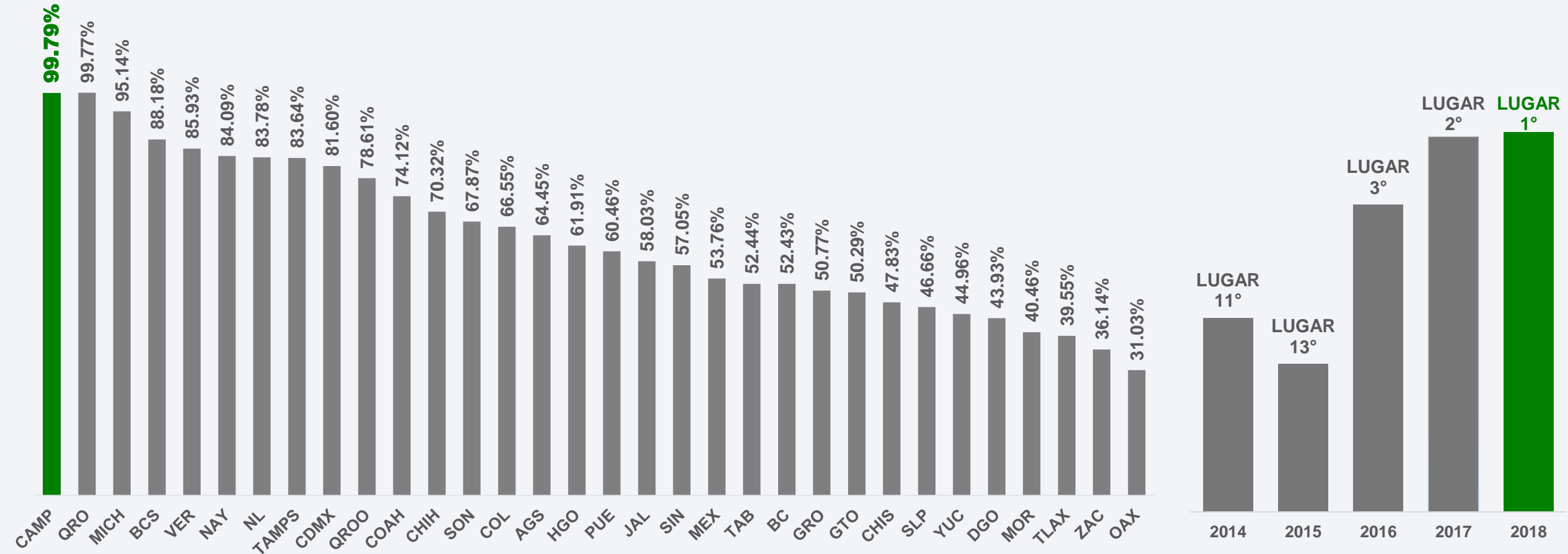
DURANTE: ACUERDOS DE COORDINACIÓN





LOGROS DE LA BUENA PRÁCTICA

Primer lugar a Nivel Nacional en la Planeación y Aplicación de los recursos FAIS.



Fuente: Matriz de Inversión para el Desarrollo Social, SEDESOL.



CONSTRUCCIÓN DE LA LÍNEA DE DISTRIBUCIÓN DE ENERGÍA ELÉCTRICA DEL POBLADO DE DZIBALCHÉN A FRANCISCO J. MÚJICA, MUNICIPIO DE HOPELCHEN

RECONOCIMIENTO A LA BUENA PRÁCTICA “POTENCIACIÓN Y COINVERSIÓN DE ACCIONES Y RECURSOS”





ORIGEN:

- SE CONSTITUYÓ EL 30 DE SEPTIEMBRE DE 2014.
- SE INTEGRA POR EL EXCEDENTE DE INGRESOS DE LA GESTIÓN DE PÉRDIDAS TÉCNICAS EN EL MERCADO ELÉCTRICO MAYORISTA, Y DONATIVOS DE TERCEROS.

OBJETIVO:

- EJECUCIÓN DE PROYECTOS DE ELECTRIFICACIÓN EN COMUNIDADES RURALES Y ZONAS URBANAS MARGINADAS.

ACCIONES REALIZADAS:

Bloque	Año	Obras	Inversión (MDP)
I	2016	47	18,3
III y V	2018	73	43,22
		<u>120</u>	<u>61,52</u>

PARTICIPANTES:

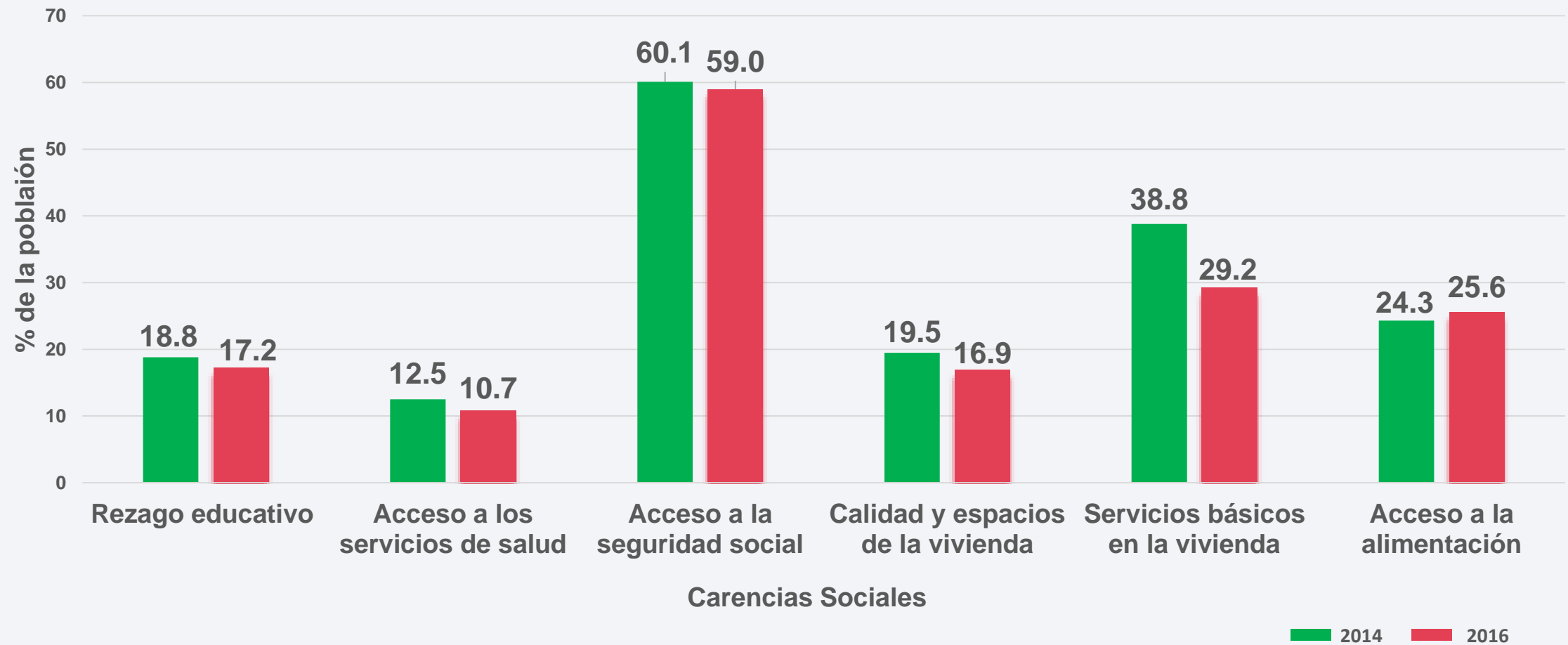


ACCIONES PROGRAMADAS:

Avances 2019 de la Sedesyh en coordinación con la CFE en el Bloque VI:

- En proceso la validación de la cartera de proyectos por un monto aproximado de **80 MDP**.

DISMINUCIÓN EN CINCO DE LAS SEIS CARENCIAS SOCIALES



4to

LUGAR A NIVEL NACIONAL

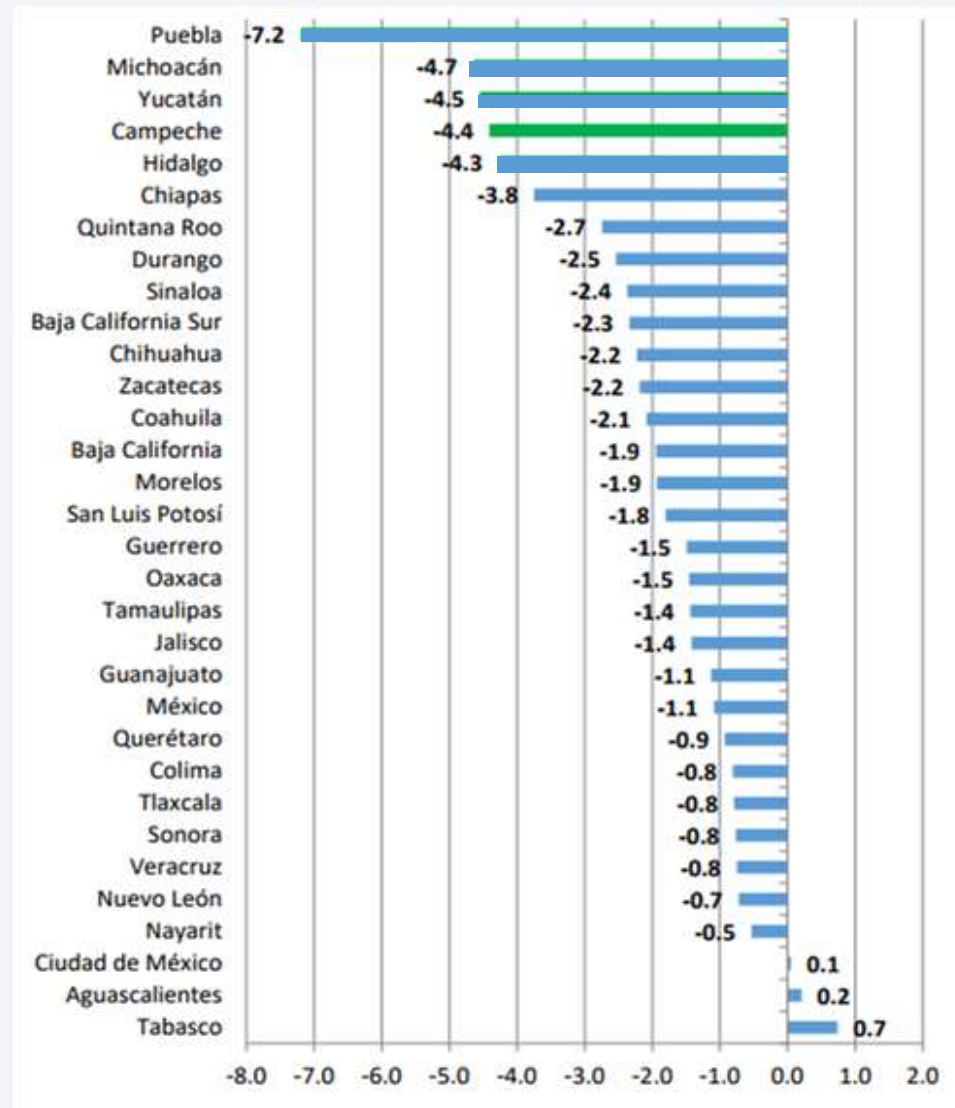
EN EL DESEMPEÑO DE

ABATIMIENTO A LA

POBREZA EXTREMA

Disminución del 4.4% de pobreza extrema, pasando del 11.1% en 2014 a 6.7% en 2016, lo cual equivale a que 37,600 personas ya no se encuentran en esta condición.

Fuente: SEDESOL con datos de CONEVAL, 2014-2016.

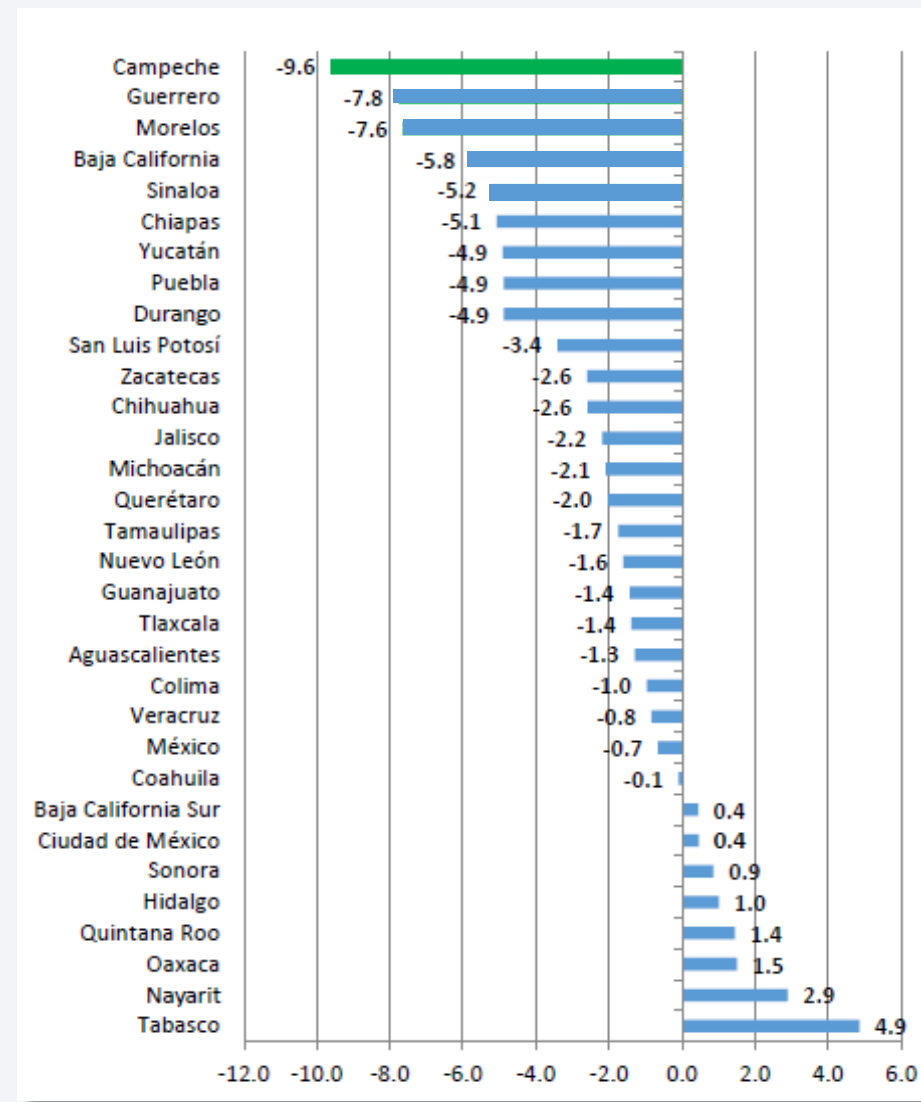


1er

LUGAR A NIVEL NACIONAL EN EL DESEMPEÑO DE SERVICIOS BÁSICOS EN LA VIVIENDA

Disminución del 9.6% en Servicios Básicos en la Vivienda, pasando del 38.8% en 2014 a 29.2% en 2016 lo cual equivale a que 77,900 personas ya no se encuentran en esta condición.

Fuente: SEDESOL con datos de CONEVAL, 2014-2016.

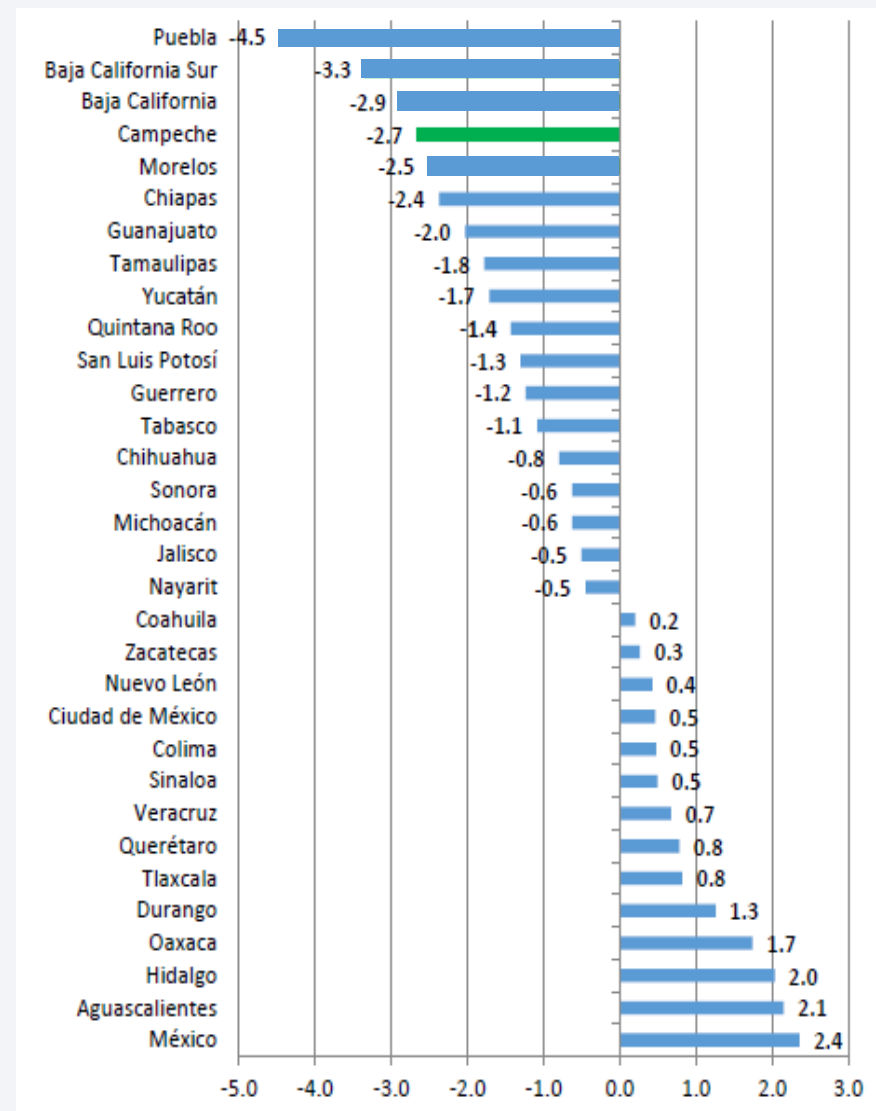


4to

LUGAR A NIVEL NACIONAL EN EL DESEMPEÑO DE CALIDAD Y ESPACIOS DE LA VIVIENDA

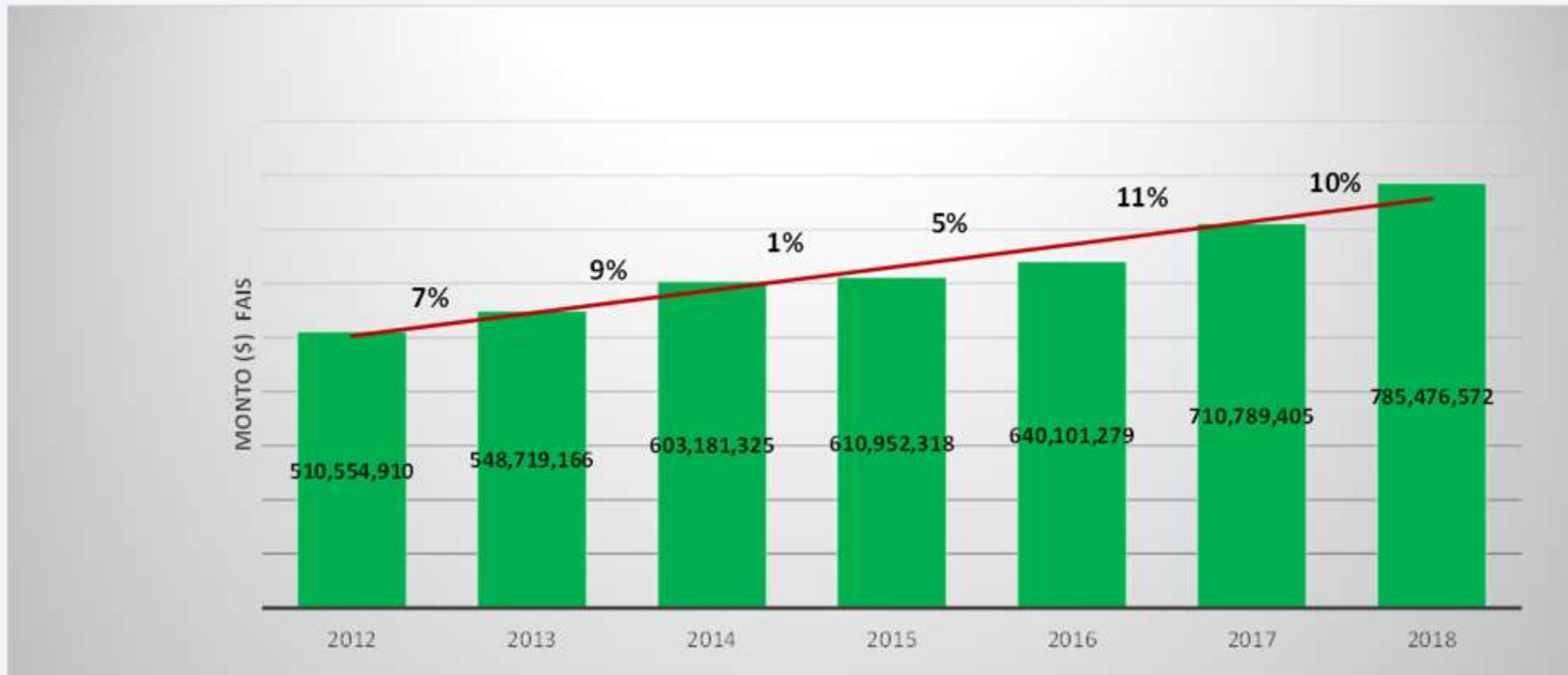
Disminución del 2.7% en Servicios Básicos en la Vivienda, pasando del 19.5% en 2014 a 16.9% en 2016 lo cual equivale a que 19,100 personas ya no se encuentran en esta condición.

Fuente: SEDESOL con datos de CONEVAL, 2014-2016.



PREMIO A LA EFICACIA EN EL ABATIMIENTO DE LA POBREZA EXTREMA

EL MAYOR INCREMENTO EN EL FAIS EN LOS 2 ÚLTIMOS AÑOS FUE RESULTADO DE LA **EFICACIA EN EL ABATIMIENTO DE LA POBREZA EXTREMA** AL SER CAMPECHE UNA DE LAS 4 ENTIDADES COMO MEJOR DESEMPEÑO.



ASIGNACIÓN MONETARIA A LA EFICACIA MUNICIPAL EN EL ABATIMIENTO DE LA POBREZA EXTREMA

