

INFORMACIÓN RELEVANTE: INFECCIONES RESPIRATORIAS AGUDAS.

FUENTE: DIRECCIÓN GENERAL DE EPIDEMIOLOGÍA (DGE)

- Por incidencia*, las entidades más afectadas durante la semana epidemiológica 44 fueron:

Zacatecas (700.3) y Nuevo León (651).

- Seguidas por las entidades de: Baja California Sur (624.4), Tamaulipas (574.6), Aguascalientes (570.6), Tlaxcala (567.6), Colima (559.2), Sinaloa (558.1), Yucatán (555.7) y Quintana Roo (511.1) .
- En esta semana se presenta un decremento en el número de casos del 8.1%, con respecto a la semana 41.
- Las entidades federativas que presentaron el menor decremento de casos de IRA en la semana epidemiológica 44, con respecto a la anterior fueron: Sonora (5.9%), Coahuila (3.1%), Colima (1.1%) y Chihuahua (0.5%) .
- En el canal endémico nacional de la semana epidemiológica 44, se observa que los casos de IRA se encuentran en la zona de Éxito.

Información hasta la semana epidemiológica 44 del 2018

Tabla 1. Comparativo de incidencia* de infección Respiratoria Aguda (IRA) desde la semana , 40 hasta la semana 44 de 2018 por entidad federativa, México.

Entidad	Semana Epidemiológica					Entidad	Semana Epidemiológica				
	40	41	42	43	44		40	41	42	43	44
Aguascalientes	616.7	642.2	598.1	635.9	570.6	Morelos	397.1	394.6	353.0	395.5	314.6
Baja California	318.5	292.2	330.5	329.4	325.7	Nayarit	494.2	501.9	484.6	448.4	445.1
Baja California Sur	558.8	581.0	684.9	617.8	624.4	Nuevo León	509.2	527.4	568.6	647.2	651.0
Campeche	528.0	529.9	512.7	562.7	500.2	Oaxaca	312.2	312.4	320.2	310.7	259.7
Coahuila	410.5	423.6	403.5	405.2	422.4	Puebla	375.9	377.9	387.2	357.1	281.5
Colima	520.5	585.9	563.0	544.5	559.2	Querétaro	514.1	534.5	530.0	536.6	500.2
Chiapas	240.4	272.1	253.7	256.9	194.4	Quintana Roo	501.0	477.2	491.3	504.9	511.1
Chihuahua	355.1	371.5	402.1	401.8	407.3	San Luis Potosí	427.3	457.9	449.6	424.8	411.7
Distrito Federal	414.5	409.3	408.9	433.2	364.9	Sinaloa	598.2	641.8	706.0	629.2	558.1
Durango	511.5	568.9	552.3	488.8	469.0	Sonora	359.8	394.8	429.7	454.3	487.2
Guanajuato	380.5	383.4	371.4	401.5	370.7	Tabasco	354.0	355.8	380.6	387.4	314.4
Guerrero	339.1	356.9	361.8	340.4	289.8	Tamaulipas	505.4	537.5	546.9	590.4	574.6
Hidalgo	467.0	451.2	473.6	450.6	386.7	Tlaxcala	601.8	594.4	595.8	640.2	567.6
Jalisco	303.0	323.7	326.1	323.3	325.6	Veracruz	348.6	343.5	310.2	319.6	285.2
México	346.5	349.3	353.1	353.2	298.5	Yucatán	523.4	560.3	567.9	550.3	555.7
Michoacán	292.5	318.4	305.8	307.2	297.3	Zacatecas	759.5	840.0	752.8	782.0	700.3
						Nacional	395.0	406.5	408.7	412.9	377.4

Información relevante

Tabla 1:

Las entidades federativas que presentaron el menor decremento de casos de IRA en la semana epidemiológica 44, con respecto a la anterior fueron:

Sonora	(5.9 %)
Coahuila	(3.1 %)
Colima	(1.1 %)
Chihuahua	(0.5 %)

Figura 1:

Por incidencia*, las entidades más afectadas durante la semana epidemiológica 44 fueron:

Zacatecas	(700.3)
Nuevo León	(651.0)

Seguidas por las entidades de: Baja California Sur (624.4), Tamaulipas (574.6), Aguascalientes (570.6), Tlaxcala (567.6), Colima (559.2), Sinaloa (558.1), Yucatán (555.7) y Quintana Roo (511.1).

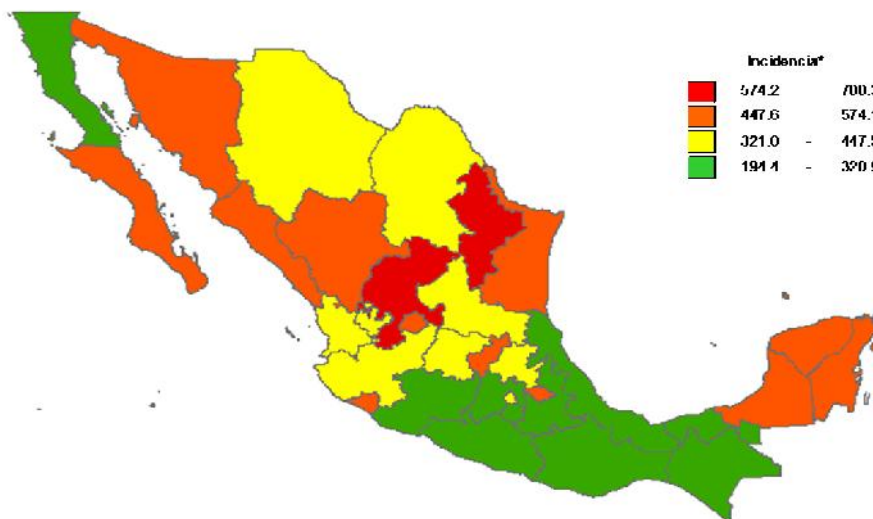
En la semana epidemiológica 44, a nivel nacional se notificaron 377 casos nuevos de IRA por cada 100,000 habitantes.

En esta semana se presenta un decremento en el número de casos del 8.1%, con respecto a la semana 41.

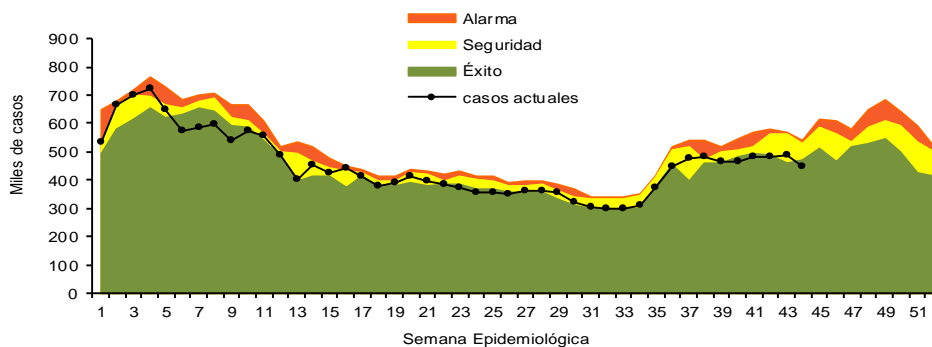
Gáfica 1:

En el canal endémico nacional de la semana epidemiológica 44, se observa que los casos de IRA se encuentran en la zona de Éxito.

Figura 1. Incidencia* de IRA durante la semana, 44 de 2018 por entidad federativa, México.



Gráfica 1. Casos notificados de IRA, México 2013 - 2018.



*Incidencia semanal por 100,000 habitantes.

Información relevante

Gráfica 2:

Con respecto al mismo período del año anterior se presenta un decremento del 9.2% en el número de casos.

Gráfica 3:

La tasa de *incidencia nacional acumulada hasta la semana epidemiológica 44 en menores de un año es de 60,937 casos y en el grupo de de 1 a 4 años es de 39,236

La razón de tasas de incidencia hombre-mujer es de 1.2.

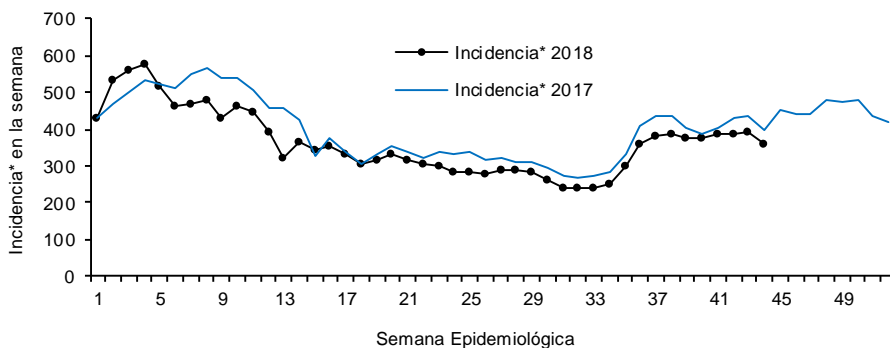
El 56% de los casos se presentaron en el sexo femenino.

*Incidencia semanal por 100,000 habitantes.

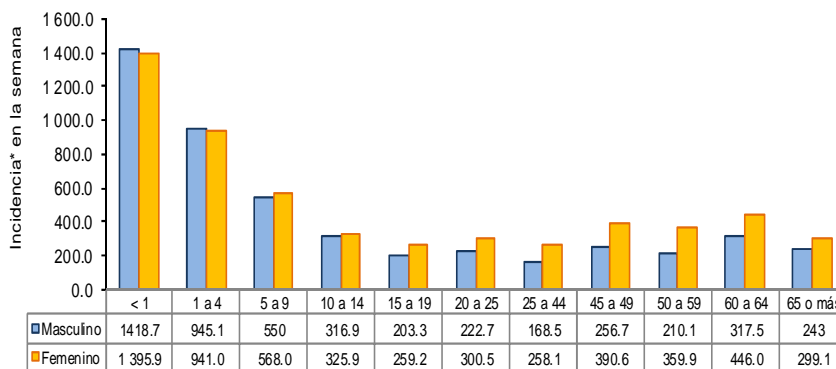
Fuente: SINAVE / DGE / SALUD.

Sistema de Notificación Semanal de casos Nuevos, acceso 15 de Noviembre de 2018.

Gráfica 2. Comparativo de incidencia* de IRA, por semana epidemiológica, México 2017 - 2018.



Gráfica 3. Incidencia de IRA durante la semana epidemiológica 44, México 2018.



Noticias relevantes

<https://vanguardia.com.mx/articulo/lanzan-recomendaciones-saltillenses-contr-el-frio>

Lanzan recomendaciones a saltillenses contra el frío

El secretario de Salud en el Estado, indicó que los padecimientos más comunes de la temporada son infecciones respiratorias agudas, enfermedades diarreicas, accidentes en el hogar y en casos extremos, muertes por intoxicación o hipotermia.

Ante el pronóstico de un próximo descenso en las temperaturas, el Gobierno del Estado a través de la Secretaría de Salud emite recomendaciones para evitar la presencia de diversas enfermedades.

Roberto Bernal Gómez, secretario de Salud en el Estado, indicó que los padecimientos más comunes de la temporada son infecciones respiratorias agudas, enfermedades diarreicas, accidentes en el hogar y en casos extremos, muertes por intoxicación o hipotermia.

Entre las principales recomendaciones se encuentra el tomar abundantes líquidos e ingerir frutas y verduras ricas en vitamina C, evitar exponerse a los cambios bruscos de temperatura, procurar no asistir a lugares concurridos y no tener contacto con personas enfermas de las vías respiratorias.

Es necesario abrigarse adecuadamente, vigilar que el esquema de vacunación de los niños esté completo y aplicar la vacuna contra la influenza, especialmente menores de cinco años y adultos mayores.

Enfatizó que las ocho Jurisdicciones Sanitarias tienen a su disposición dosis contra la influenza para aplicarse principalmente entre los grupos de riesgo.

Elementos de comunicación a la comunidad

- Por incidencia*, las entidades más afectadas durante la semana epidemiológica 44 fueron: Zacatecas (700.3) y Nuevo León (651).

Seguidas por las entidades de: Baja California Sur (624.4), Tamaulipas (574.6), Aguascalientes (570.6), Tlaxcala (567.6), Colima (559.2), Sinaloa (558.1), Yucatán (555.7) y Quintana Roo (511.1).

- En esta semana se presenta un decremento en el número de casos del 8.1%, con respecto a la semana 41.
- Las entidades federativas que presentaron el menor decremento de casos de IRA en la semana epidemiológica 44, con respecto a la anterior fueron: Sonora (5.9%), Coahuila (3.1%), Colima (1.1%) y Chihuahua (0.5%).

- En el canal endémico nacional de la semana epidemiológica 44, se observa que los casos de IRA se encuentran en la zona de Éxito.