

INFORMACIÓN RELEVANTE: INFECCIONES RESPIRATORIAS AGUDAS.

FUENTE: DIRECCIÓN GENERAL DE EPIDEMIOLOGÍA (DGE)

- Por incidencia*, la entidad mas afectada durante la semana epidemiológica 43 fue:

Zacatecas (782).

- Seguida por las entidades de: Nuevo León (646.6), Tlaxcala (640.2), Aguascalientes (634), Baja California Sur (608.8), Tamaulipas (590.6), Campeche (562.7), Yucatán (550.3) y Colima (544.9) .
- En esta semana se presenta un incremento en el número de casos del 1.2%, con respecto a la semana 40.
- Las entidades federativas que presentaron el menor decremento de casos de IRA en la semana epidemiológica 43, con respecto a la anterior fueron: Nuevo León (12.3%), Morelos (10.8%), Campeche (8.2%), Guanajuato (7.3%), Distrito Federal (7.2%), Tamaulipas (6.9%), Tlaxcala (6.1%) y Aguascalientes (4.7%) .
- En el canal endémico nacional de la semana epidemiológica 43, se observa que los casos de IRA se encuentran en la zona de Seguridad.

Información hasta la semana epidemiológica 43 del 2018

Tabla 1. Comparativo de incidencia* de infección Respiratoria Aguda (IRA) desde la semana , 39 hasta la semana 43 de 2018 por entidad federativa, México.

Entidad	Semana Epidemiológica					Entidad	Semana Epidemiológica				
	39	40	41	42	43		39	40	41	42	43
Aguascalientes	640.8	616.7	642.2	598.1	634.0	Morelos	390.6	397.1	394.6	353.0	395.5
Baja California	295.5	318.5	292.2	330.5	329.4	Nayarit	473.9	494.2	502.6	487.1	449.2
Baja California Sur	535.1	558.8	581.0	684.9	608.8	Nuevo León	533.0	508.5	527.4	567.9	646.6
Campeche	571.8	528.0	529.9	512.7	562.7	Oaxaca	311.2	311.3	312.2	312.4	293.9
Coahuila	406.1	410.5	422.6	402.0	399.6	Puebla	393.2	376.6	375.9	376.1	346.5
Colima	534.0	518.9	584.6	563.2	544.9	Querétaro	551.8	514.1	534.5	530.0	536.6
Chiapas	227.6	240.4	272.1	253.7	256.9	Quintana Roo	510.1	501.0	477.2	491.3	504.9
Chihuahua	383.8	354.6	371.5	400.8	387.8	San Luis Potosí	425.5	427.3	457.9	449.6	424.8
Distrito Federal	407.0	410.7	405.3	404.4	432.4	Sinaloa	545.6	598.2	641.7	705.9	405.7
Durango	512.5	499.9	568.2	554.6	488.3	Sonora	367.7	359.0	395.1	429.2	448.0
Guanajuato	369.7	380.5	383.4	371.4	401.5	Tabasco	348.1	351.7	354.9	380.1	372.8
Guerrero	343.2	339.0	355.7	361.4	333.2	Tamaulipas	509.6	505.4	537.5	546.9	590.6
Hidalgo	445.9	467.0	451.2	472.4	450.6	Tlaxcala	618.0	601.8	594.4	595.8	640.2
Jalisco	299.0	302.8	323.3	325.9	322.0	Veracruz	336.1	348.4	343.1	310.2	319.7
México	332.6	346.1	348.7	351.9	342.1	Yucatán	549.2	523.4	560.3	567.9	550.3
Michoacán	313.4	292.5	318.4	305.8	306.7	Zacatecas	811.4	759.5	840.0	752.8	782.0
						Nacional	393.8	394.3	405.9	407.2	403.2

Las entidades federativas que presentaron el menor decremento de casos de IRA en la semana epidemiológica 43, con respecto a la anterior fueron:

- Nuevo León (12.3 %)
- Morelos (10.8 %)
- Campeche (8.2 %)
- Guanajuato (7.3 %)
- Distrito Federal (7.2 %)
- Tamaulipas (6.9 %)
- Tlaxcala (6.1 %)
- Aguascalientes (4.7 %)

Figura 1:

Por incidencia*, la entidad mas afectada durante la semana epidemiológica 43 fue:

- Zacatecas (782.0)

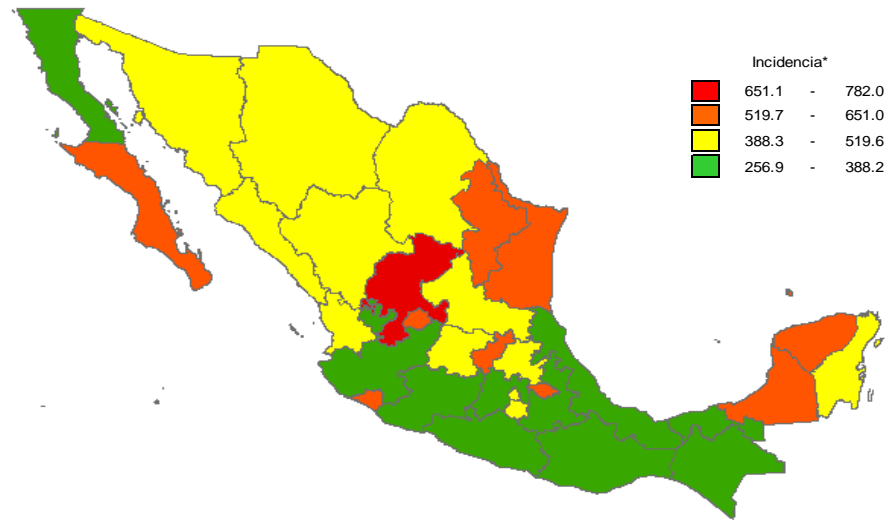
Seguida por las entidades de: Nuevo León (646.6), Tlaxcala (640.2), Aguascalientes (634), Baja California Sur (608.8), Tamaulipas (590.6), Campeche (562.7), Yucatán (550.3) y Colima (544.9).

En la semana epidemiológica 43, a nivel nacional se notificaron 403 casos nuevos de IRA por cada 100,000 habitantes.

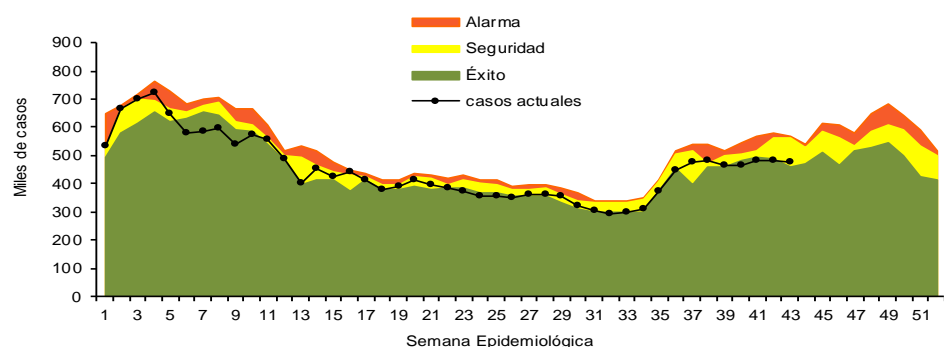
En esta semana se presenta un incremento en el número de casos del 1.2%, con respecto a la semana 40.

Gáfica 1: En el canal endémico nacional de la semana epidemiológica 43, se observa que los casos de IRA se encuentran en la zona de Seguridad.

Figura 1. Incidencia* de IRA durante la semana, 43 de 2018 por entidad federativa, México.



Gráfica 1. Casos notificados de IRA, México 2013 - 2018.



*Incidencia semanal por 100,000 habitantes.

Información relevante

Gráfica 2:

Con respecto al mismo período del año anterior se presenta un decremento del 11.7% en el número de casos.

Gráfica 3:

La tasa de *incidencia nacional acumulada hasta la semana epidemiológica 43 en menores de un año es de 59,477 casos y en el grupo de de 1 a 4 años es de 38,260

La razón de tasas de incidencia hombre-mujer es de 1.2.

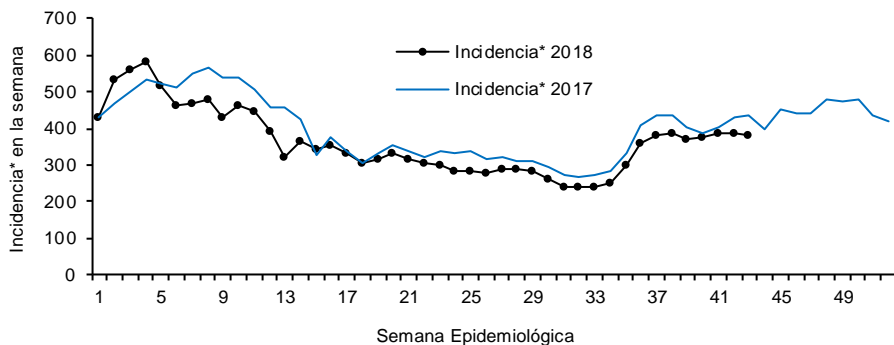
El 56% de los casos se presentaron en el sexo femenino.

*Incidencia semanal por 100,000 habitantes.

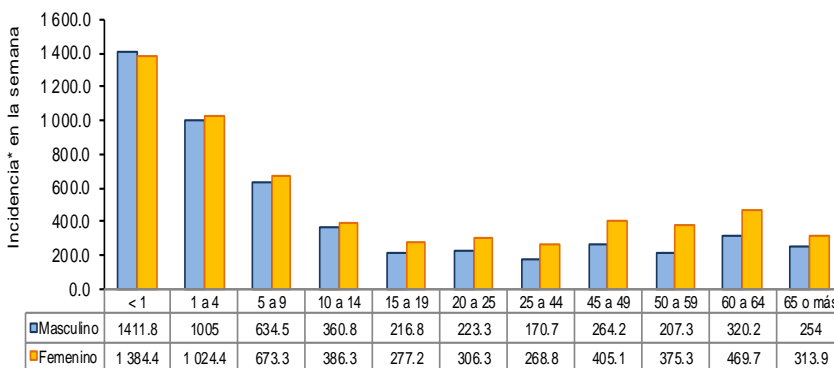
Fuente: SINAVE / DGE / SALUD.

Sistema de Notificación Semanal de casos Nuevos, acceso 08 de Noviembre de 2018.

Gráfica 2. Comparativo de incidencia* de IRA, por semana epidemiológica, México 2017 - 2018.



Gráfica 3. Incidencia de IRA durante la semana epidemiológica 43, México 2018.



Noticias relevantes

<https://www.expreso.com.mx/seccion/sonora/49829-repuntan-las-infecciones-respiratorias-agudas-en-sonora.html>

Repuntan las infecciones respiratorias agudas en Sonora

HERMOSILLO, SON.- Con el descenso de las temperaturas han empezado a repuntar las infecciones respiratorias de menores en el Hospital Infantil del Estado (HIES), por lo que es necesario tomar medidas preventivas para protegerlos, recomendó Manuel Alberto Cano Rangel. El director médico del hospital detalló que el 50% de las atenciones que otorgan son por infecciones respiratorias, diarreas o de las vías urinarias.

“En los niños las principales causas por las que demandan una atención médica son infecciones. Infecciones respiratorias agudas, que sigue siendo la causa principal, junto con enfermedades diarreicas agudas, son los dos motivos principales de consulta”.

Para evitar estas enfermedades, dijo que es necesario que los niños cuenten con un esquema completo de vacunación para protegerlos de los diferentes virus que circulan en la temporada invernal.

“La vacunación ha permitido disminuir más que otra medicina en general la mortalidad infantil”.

“La única medida aplicada en el mundo que ha sido capaz de erradicar una enfermedad ha sido la vacunación. Sin embargo hoy se interviene muchas circunstancias que no apoyan la vacunación cuando no debería de haber ninguna duda. La vacunación es la mejor estrategia que tenemos”.

Señaló que la vacunación contra la influenza es indispensable porque muchas personas confunden esta

Elementos de comunicación a la comunidad

- Por incidencia*, la entidad mas afectada durante la semana epidemiológica 43 fue: Zacatecas (782). Seguida por las entidades de: Nuevo León (646.6), Tlaxcala (640.2), Aguascalientes (634), Baja California Sur (608.8), Tamaulipas (590.6), Campeche (562.7), Yucatán (550.3) y Colima (544.9) .
- En esta semana se presenta un incremento en el número de casos del 1.2%, con respecto a la semana 40.
- Las entidades federativas que presentaron el menor decremento de casos de IRA en la semana epidemiológica 43, con respecto a la anterior fueron: Nuevo León (12.3%), Morelos (10.8%), Campeche (8.2%), Guanajuato (7.3%), Distrito Federal (7.2%), Tamaulipas (6.9%), Tlaxcala (6.1%) y Aguascalientes (4.7%) .
- En el canal endémico nacional de la semana epidemiológica 43, se observa que los casos de IRA se encuentran en la zona de Seguridad.