

INDICADORES CICLO ESCOLAR 2016 - 2017 y 2017 - 2018

Inicio de ciclo

Cierre de ciclo

Evaluaciones

Regularizaciones

Traslados Mensuales

PARTICIPACIÓN DE LOS ESTADOS EN EL SIGED

Gracias a la participación activa de los enlaces SIGED designados en cada estado, en el ciclo escolar 2017-2018, se logró **mejorar en un 16% el cumplimiento** en tiempo y forma de la información de control escolar y **se redujeron en más de un 50%** los incidentes surgidos en el proceso de integración de información en comparación con el ciclo pasado



Estamos para ayudarte

MESA DE AYUDA SIGED

Horario de Atención
De lunes a viernes de
8:00 a 20:00 hrs.

Teléfono
01800 60 SIGED
(74433)

Correo Electrónico
mesadeayudasiged@nube.sep.gob.mx

Yammer
[/enlaccessiged/](#)

COMPARACIÓN DE CUMPLIMIENTO Y TICKETS ATENDIDOS

CICLO 2016-2017

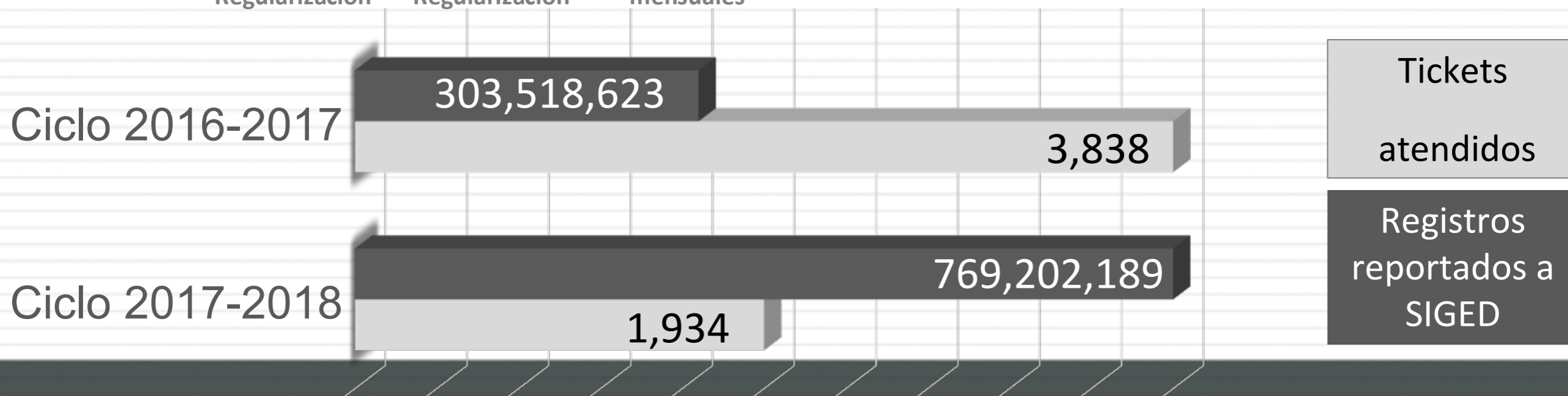
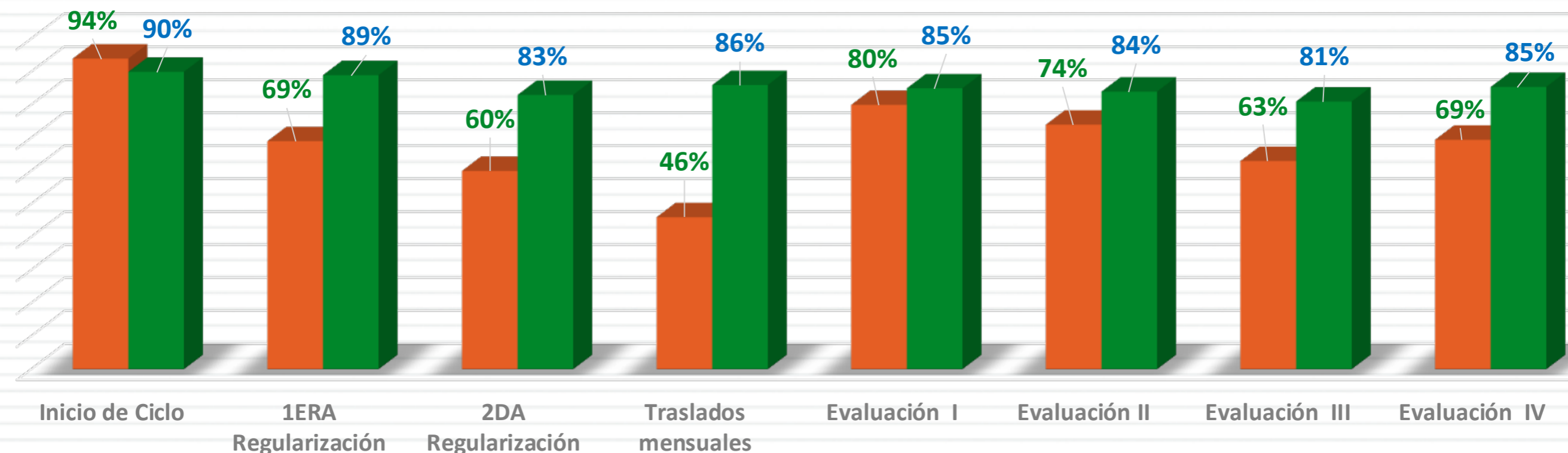
Corte de sep. 2016 – cierre de ciclo

76%

92%

CICLO 2017-2018


Corte de sep. 2017 – cierre de ciclo



En el ciclo escolar 2017-2018 se logró recabar



Evaluaciones



743,890,189

Contamos con la participación de **31** entidades



Reportando **114,473** centros de trabajo

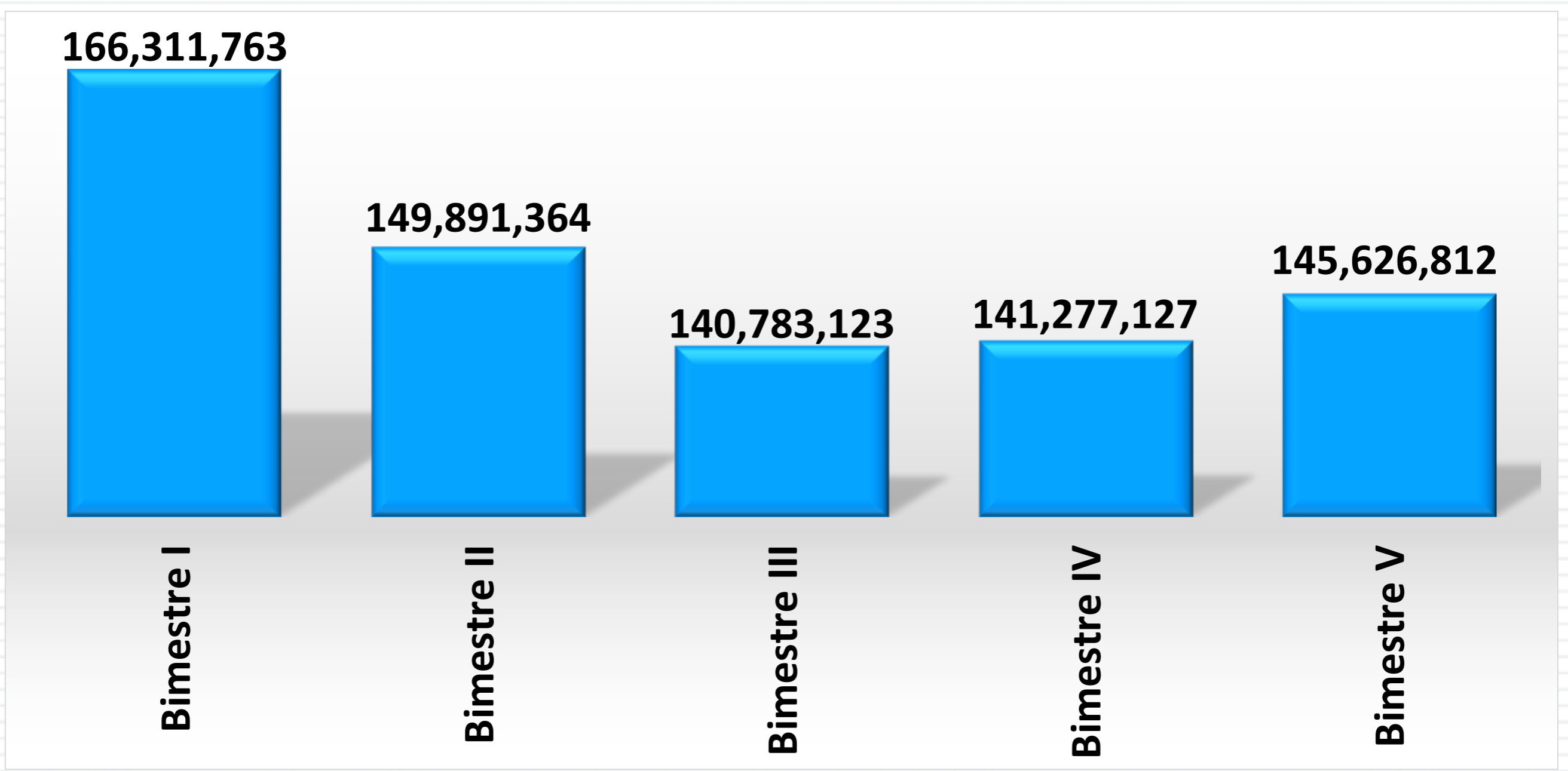


● **81,695** de nivel primaria

● **32,778** de nivel secundaria



Evaluaciones por bimestre



En el ciclo escolar 2017-2018 se logro recabar

24 millones alumnos al inicio de ciclo



1 millón traslados de reportados

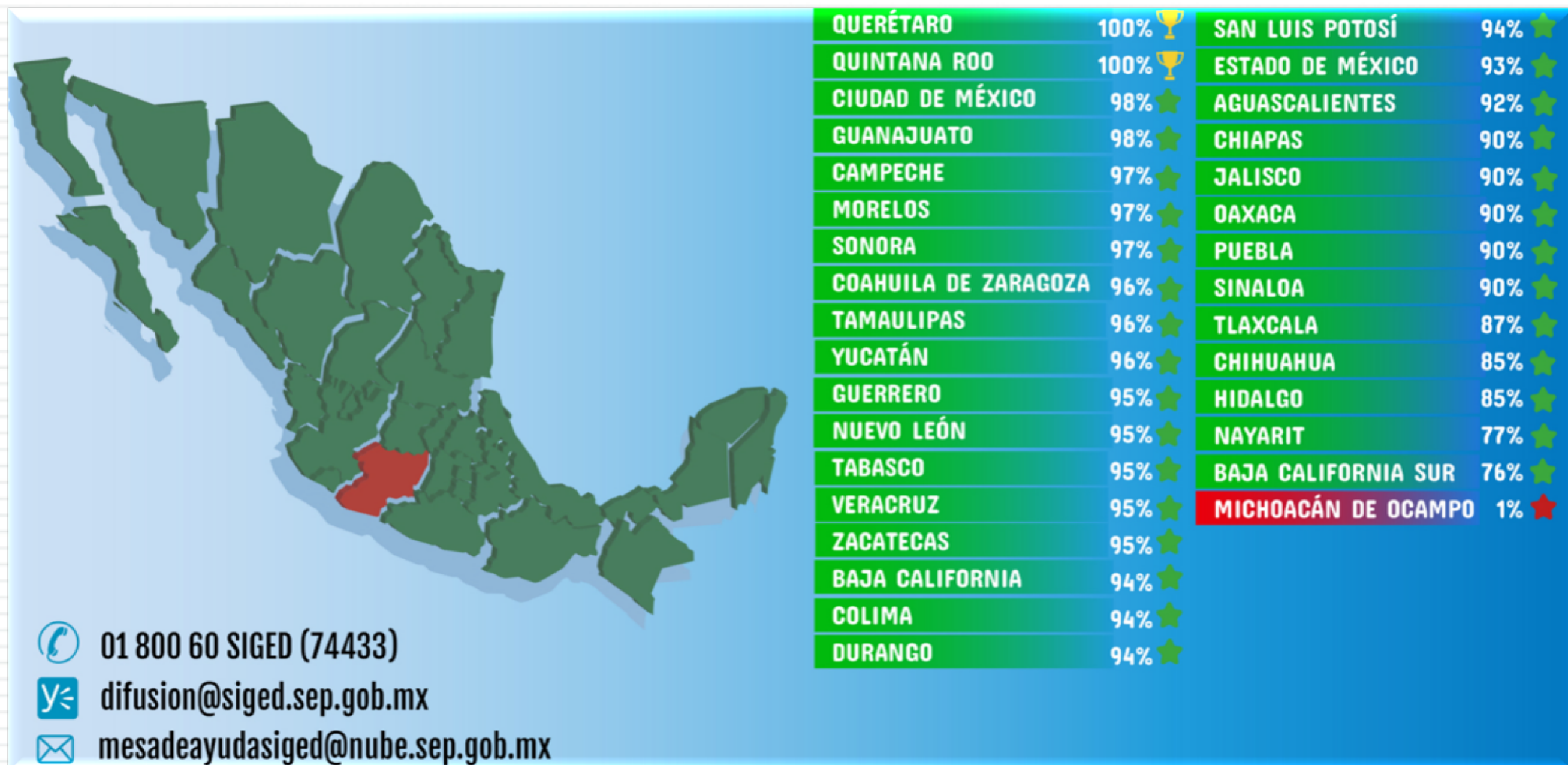
312 mil alumnos regularizados



17,999,046 alumnos al cierre de ciclo

CUMPLIMIENTO DE ENVÍO DE INFORMACIÓN DE CONTROL ESCOLAR |SIGED vs 911|

En relación con los registros reportados en la **estadística educativa 911** de educación básica, la matrícula escolar al inicio del ciclo integrada en el SIGED, muestra el siguiente porcentaje de comparabilidad



CUMPLIMIENTO EN EL ENVÍO DE CAMPAÑAS* DE CONTROL ESCOLAR

**Campañas de
Control Escolar
2017 - 2018**

**AVANCE GENERAL
CONTRA ESTADÍSTICA 911**

**Con corte al
20 de agosto**



CHIHUAHUA	100%	🏆	QUINTANA ROO	86%	★
ESTADO DE MÉXICO	100%	🏆	VERACRUZ	86%	★
NAYARIT	100%	🏆	YUCATÁN	85%	★
QUERÉTARO	100%	🏆	MORELOS	85%	★
SAN LUIS POTOSÍ	100%	🏆	TLAXCALA	85%	★
AGUASCALIENTES	99%	★	CAMPECHE	84%	★
NUEVO LEÓN	99%	★	HIDALGO	84%	★
COAHUILA DE ZARAGOZA	99%	★	TABASCO	84%	★
BAJA CALIFORNIA	98%	★	TAMAULIPAS	83%	★
GUANAJUATO	96%	★	COLIMA	83%	★
ZACATECAS	95%	★	BAJA CALIFORNIA SUR	82%	★
SONORA	93%	★	JALISCO	74%	★
CIUDAD DE MÉXICO	90%	★	OAXACA	48%	★
SINALOA	89%	★	MICHOACÁN DE OCAMPO	1%	★
PUEBLA	88%	★			
DURANGO	88%	★			
CHIAPAS	86%	★			
GUERRERO	86%	★			

☎ 01 800 60 SIGED (74433)

✉ difusion@sigid.sep.gob.mx

✉ mesadeayudasigid@nube.sep.gob.mx

* Inicio y cierre de ciclo, evaluaciones, regularizaciones y traslados