



SCT

SECRETARÍA DE
COMUNICACIONES
Y TRANSPORTES



**BALANCE DE OBRAS DEL CENTRO SCT
BAJA CALIFORNIA SUR
CIERRE DE SEPTIEMBRE 2018**

COORDINACIÓN GENERAL DE CENTROS SCT

**DIRECCIÓN GENERAL ADJUNTA
DE PLANEACIÓN Y DESARROLLO
DE CENTROS SCT**

OCTUBRE 2018



SCT BAJA CALIFORNIA SUR

BALANCE DE OBRAS EN LA ENTIDAD, OCTUBRE 2018

Infraestructura de Comunicaciones y transportes



2 AUTOPISTAS



10 CARRETERAS



7 CAMINOS RURALES



0 FERROVIARIO



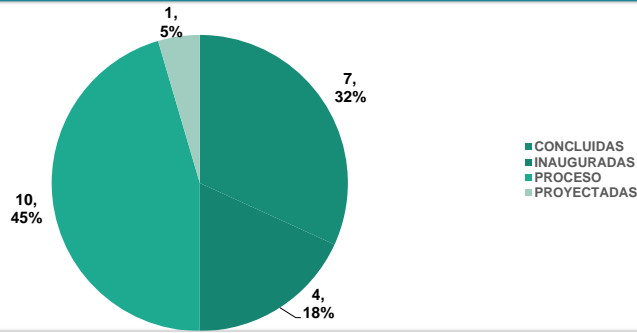
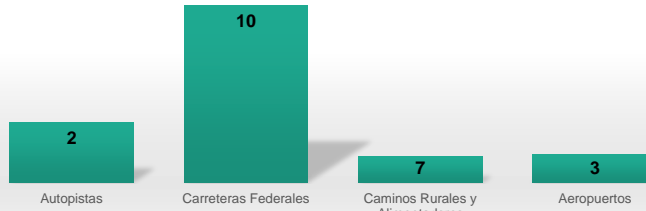
0 PUERTOS



3 AEROPUERTOS

ANÁLISIS INVERSIÓN POR SUBSECTOR

Inversión MDP



A la fecha, la SCT invierte en la Entidad:

Obras: 22, MDP: 12,408.0, Km: 16,893.0

Concepto	No. Obras	Inversión total MDP	Longitud (KM)	CG
AUTOPISTAS	2	2,566.00	48.24	0
INAUGURADAS 2013-2017	2	2,566.00	48.24	0
CARRETERAS FEDERALES	8	7,055.09	10,354.74	0
CONCLUIDAS 2013-2017	2	115.70	36.00	0
INAUGURADAS 2013-2017	1	70.70	23.00	0
PROCESO 2018	1	2,600.00	35.74	0
PROCESO 2019-2027	4	4,268.69	10,260.00	0
CONSERVACIÓN DE CARRETERAS FEDERALES	4	799.66	5,505.93	0
CONCLUIDAS 2013-2017	3	603.52	4,129.43	0
PROCESO 2018	1	196.14	1,376.50	0
CAMINOS RURALES Y ALIMENTADORES	2	523.31	546.12	0
PROCESO 2018	2	523.31	546.12	0
CONSERVACIÓN DE CAMINOS RURALES Y ALIMENTADORES	2	216.54	322.12	0
CONCLUIDAS 2013-2017	2	216.54	322.12	0
AEROPUERTOS	3	1,181.38	-	0
PROCESO 2018	2	952.80	-	0
PROYECTADAS 2019-2020	1	228.58	-	0
FONDEN	1	66.00	115.80	0
INAUGURADAS 2013-2017	1	66.00	115.80	0
Total general	22	12,407.98	16,892.95	0

AVANCE EN PROGRAMAS

Programas



TRANSICIÓN A LA TELEVISIÓN DIGITAL TERRESTRE (TDT)	2015	Continuidad 2016	Total
INVERSIÓN TDT	122.89	-	122.89
TELEVISIONES ENTREGADAS	44,366	0	44,366
MUNICIPIOS ENTREGADOS TDT	3		3
BENEFICIARIOS TDT	46,109		46,109



MÉXICO CONECTADO	2014-2017
INVERSIÓN MÉXICO CONECTADO	73.29
INVERSIÓN PUNTOS MÉXICO CONECTADO	49.30
MONTO DE LOS CONTRATOS DE MÉXICO CONECTADO	23.99
SITIOS CONTRATADOS	487



PROGRAMA DE EMPLEO TEMPORAL	2014	2015	2016	2017	2018	TOTAL
PROGRAMA DE EMPLEO TEMPORAL						
INVERSIÓN EJERCIDA PET	29.93	27.31	29.30	18.32	15.30	120.16
BENEFICIARIOS PET	4,456	5,772	5,382	4,109	3,842	23,561
CAMINOS PET	0	0	204	116	116	204
JORNALES PAGADOS PET	340,523	277,399	289,235	133,440	133,440	1,174,037
MUNICIPIOS ATENDIDOS PET	4	5	5	5	5	5
LONGITUD PET	813	158	0	271	0	1,242



DATOS DE COMUNICACIONES	2016	Var %
HOGARES CON SEÑAL DE TV DIGITAL	207,340	28%
HOGARES CON INTERNET	179,153	49%
USUARIOS CON TELEFONÍA MÓVIL	531,771	1%
USUARIOS DE INTERNET	498,385	44%

TRANSICIÓN A LA TELEVISIÓN DIGITAL TERRESTRE (TDT)	122.89
PROGRAMA DE EMPLEO TEMPORAL	120.16
MÉXICO CONECTADO	73.29

**ESTATUS DE CUMPLIMIENTO DE OBRAS
BAJA CALIFORNIA SUR CON CIERRE A SEPTIEMBRE DE 2018**

Gráfico 1.1 OBRAS CONCLUIDAS POR AÑO

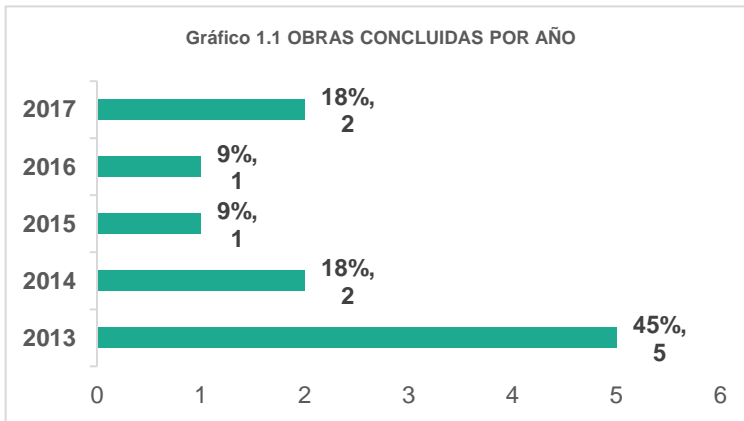
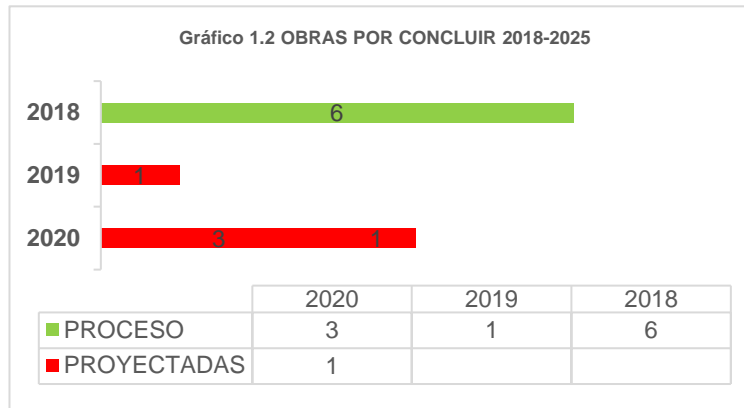


Gráfico 1.2 OBRAS POR CONCLUIR 2018-2025



	2020	2019	2018
■ PROCESO	3	1	6
■ PROYECTADAS	1		

Cuadro 1.3 OBRAS CONCLUIDAS POR SECTOR

SECTOR	NO. DE OBRAS	INVERSIÓN MDP
Autopistas	2	2,566.00
Carreteras Federales	4	669.52
Caminos Rurales y Alimentadores	5	402.94
Total general	11	3,638.46

Cuadro 1.1 OBRAS INAUGURADAS

FUNCIONARIO	NO. DE OBRAS	INVERSIÓN MDP
PRESIDENTE	1	2,285.00
SECRETARIO	3	417.70
Total general	4	2,702.70

*Estas obras estan incluidas en el gráfico de obras concluidas por año

Cuadro 1.2 PORCENTAJE DE OBRAS Y AVANCE EN INVERSIÓN

TIPO DE OBRA	OBRAS	INVERSIÓN %
CONCLUIDAS	31.82%	7.54%
INAUGURADAS	18.18%	21.78%
PROCESO	45.45%	68.83%
PROYECTADAS	4.55%	1.84%
Total general	100.00%	100.00%

Se registra un total de 22 Obras con una inversión de 12,407.98

COORDINACIÓN GENERAL DE CENTROS SCT
DIRECCIÓN GENERAL ADJUNTA DE PLANEACIÓN Y DESARROLLO DE CENTROS SCT
SUBDIRECCIÓN DE INDICADORES DE GESTIÓN DE LOS CENTROS SCT

MES DE DIFUSIÓN: OCTUBRE DE 2018



LISTADO DE OBRAS EN EL ESTADO DE BAJA CALIFORNIA SUR

BALANCE DE OBRAS EN LA ENTIDAD CON CIERRE A: SEPTIEMBRE DE 2018

No.	Denominación	Fecha Inicio	Fecha Término	Inversión Total	Longitud (KM)	Situación actual	Registro de Cartera	PNI Publicado	Sector
1	LIBRAMIENTO TODOS SANTOS	nov-11	oct-13	281.00	8.24	INAUGURADAS 2013-2017	07096230004	PNI224	AUTOPISTAS
2	AUTOPISTA SAN JOSE DEL CABO-CABO SAN LUCAS	nov-11	ago-15	2,285.00	40	INAUGURADAS 2013-2017	07096230004	PNI511	AUTOPISTAS
3	MODERNIZACION DE LA CARRETERA LA PURISIMA-SAN IGNACIO	mar-14	dic-18	2,600.00	35.74	PROCESO 2018	11096230002	---	CARRETERAS FEDERALES
4	AMPLIACION LA PAZ – PICHILINGUE TRAMO: DEL KM. 9+000 AL KM. 17+000	nov-16	jun-19	179.10	8.00	PROCESO 2019-2027	12096230006	---	CARRETERAS FEDERALES
5	PUERTO ESCONDIDO - LORETO	dic-12	jun-20	680.00	22	PROCESO 2019-2027	12096230005	PE	CARRETERAS FEDERALES
6	MODERNIZACION DE LA CARRETERA LA PAZ-CIUDAD INSURGENTES	feb-14	dic-20	2,889.69	30.00	PROCESO 2019-2027	12096230004	---	CARRETERAS FEDERALES
7	PROGRAMA DE CONSERVACION DE CARRETERAS (23 OBRAS)	dic-14	dic-15	183.56	1376.5	CONCLUIDAS 2013-2017	14092110003	---	CONSERVACIÓN DE CARRETERAS FEDERALES
8	PROGRAMA DE CONSERVACION DE CARRETERAS (27 OBRAS)	dic-15	dic-16	216.46	1,376.43	CONCLUIDAS 2013-2017	15092110007	---	CONSERVACIÓN DE CARRETERAS FEDERALES
9	DENOMINACION: PROGRAMA DE CONSERVACION DE CARRETERAS 2017	ene-17	dic-17	203.50	1,376.50	CONCLUIDAS 2013-2017	16092110007	---	CONSERVACIÓN DE CARRETERAS FEDERALES
10	PROGRAMA DE CONSERVACION DE CARRETERAS 2018	ene-18	nov-18	196.14	1,376.50	PROCESO 2018	17092110007	---	CONSERVACIÓN DE CARRETERAS FEDERALES
11	CD. INSURGENTES - LA PURISIMA, TRAMO CD. INSURGENTES - ENTRONQUE SANTO DOMINGO.	ene-13	dic-18	338.13	27.00	PROCESO 2018	09096230003	---	CAMINOS RURALES Y ALIMENTADORES

COORDINACIÓN GENERAL DE CENTROS SCT
DIRECCIÓN GENERAL ADJUNTA DE PLANEACIÓN Y DESARROLLO DE CENTROS SCT
SUBDIRECCIÓN DE INDICADORES DE GESTIÓN DE LOS CENTROS SCT

MES DE DIFUSIÓN: OCTUBRE DE 2018



LISTADO DE OBRAS EN EL ESTADO DE BAJA CALIFORNIA SUR

BALANCE DE OBRAS EN LA ENTIDAD CON CIERRE A: SEPTIEMBRE DE 2018

No.	Denominación	Fecha Inicio	Fecha Término	Inversión Total	Longitud (KM)	Situación actual	Registro de Cartera	PNI Publicado	Sector
12	PUENTE CADUAÑO CARRETERA TRANSPENINSULAR LIC. BENITO JUAREZ GARCIA CABO SAN LUCAS	sep-14	nov-14	66.00	115.80	INAUGURADAS 2013-2017	RECURSOS FONDEN	---	FONDEN
13	E.C. (SANTA ANITA- CADUAÑO) LAS CASITAS DEL KM 0+000 AL 10+000	feb-12	sep-13	31.90	10.00	CONCLUIDAS 2013-2017	12096230001	---	CARRETERAS FEDERALES
14	RAMAL A LA CONQUISTA AGRARIA TRAMO: (KM.13+000 AL KM. 26+000)	feb-12	dic-13	83.80	26.00	CONCLUIDAS 2013-2017	11096230005	---	CARRETERAS FEDERALES
15	STA. RITA-PUERTO CHALE TRAMO: (KM. 13+000 AL KM 23+000)	feb-12	dic-13	70.70	23.00	INAUGURADAS 2013-2017	11096230004	---	CARRETERAS FEDERALES
16	PUNTA EUGENIA-E.C. VIZCAINO-BAHIA TORTUGAS TRAMO: (KM. 8+000 AL KM. 173+000)	feb-06	jun-20	519.90	10,200.00	PROCESO 2019-2027	06096230003	---	CARRETERAS FEDERALES
17	PROGRAMA DE CONSERVACION DE CAMINOS RURALES Y CARRETERAS ALIMENTADORAS, ESTUDIOS Y PROYECTOS 2018	mar-18	dic-18	185.18	519.12	PROCESO 2018	17092100003	---	CAMINOS RURALES Y ALIMENTADORES
18	PROGRAMA DE CONSERVACION DE CAMINOS RURALES 2016	mar-16	oct-16	108.03	155.72	CONCLUIDAS 2013-2017	15092100001	---	CONSERVACIÓN DE CAMINOS RURALES Y ALIMENTADORES
19	PROGRAMA DE CONSERVACION DE CAMINOS RURALES Y CARRETERAS ALIMENTADORAS, ESTUDIOS Y PROYECTOS 2017	mar-17	oct-17	108.51	166.40	CONCLUIDAS 2013-2017	1609210004	---	CONSERVACIÓN DE CAMINOS RURALES Y ALIMENTADORES
20	MODERNIZACION DEL AEROPUERTO SAN JOSE DEL CABO	ene-15	dic-18	768.60	AEROPUERTO	PROCESO 2018	N/A	PNI002	AEROPUERTOS
21	MODERNIZACION AEROPUERTO DE LA PAZ	ene-15	dic-18	184.20	AEROPUERTO	PROCESO 2018	N/A	PE	AEROPUERTOS
22	CONSTRUCCION DE NUEVA PLANTA DE COMBUSTIBLES DE SAN JOSE DEL CABO.	oct-18	dic-20	228.58	AEROPUERTO	PROYECTADAS 2019-2020	N/A	PE	AEROPUERTOS