




**SCT**

SECRETARÍA DE  
COMUNICACIONES  
Y TRANSPORTES



**BALANCE DE OBRAS DEL CENTRO SCT  
PUEBLA  
CIERRE DE AGOSTO 2018**

**COORDINACIÓN GENERAL DE CENTROS SCT**

**DIRECCIÓN GENERAL ADJUNTA  
DE PLANEACIÓN Y DESARROLLO  
DE CENTROS SCT**

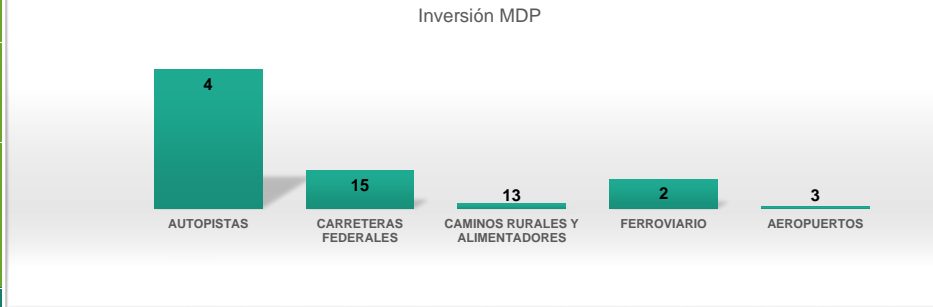
**SEPTIEMBRE 2018**



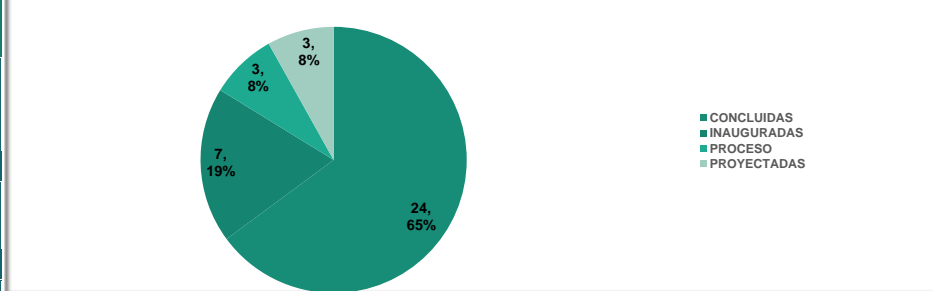
## SCT PUEBLA

BALANCE DE OBRAS EN LA ENTIDAD, SEPTIEMBRE 2018

### ANÁLISIS INVERSIÓN POR SUBSECTOR



### ANÁLISIS ESTATUS DE LAS OBRAS



A la fecha, la SCT invierte en la Entidad: **Obras 37**, **MDP 31,058.6**, **Km 706.2**

Concepto	No. Obras	Inversión total MDP	Longitud (KM)	CG
<b>AUTOPISTAS</b>	<b>4</b>	<b>20,189.53</b>	<b>66.45</b>	<b>2</b>
CONCLUIDAS 2013-2017	1	7.68	0.85	0
INAUGURADAS 2013-2017	2	19,439.05	49.6	1
PROCESO 2018	1	742.80	16	1
<b>CARRETERAS FEDERALES</b>	<b>14</b>	<b>5,408.68</b>	<b>184.91</b>	<b>3</b>
CONCLUIDAS 2013-2017	7	606.32	18.21	0
INAUGURADAS 2013-2017	3	2,329.74	48.7	1
ENTREGADA 2018	2	1,689.01	78	2
PROCESO 2018	1	183.61	0	0
PROYECTADAS 2019-2020	1	600.00	40	0
<b>CONSERVACIÓN DE CARRETERAS FEDERALES</b>	<b>1</b>	<b>114.00</b>	<b>73.4</b>	<b>0</b>
CONCLUIDAS 2013-2017	1	114.00	73.4	0
<b>CAMINOS RURALES Y ALIMENTADORES</b>	<b>10</b>	<b>300.42</b>	<b>25.819</b>	<b>0</b>
CONCLUIDAS 2013-2017	10	300.42	25.819	0
<b>CONSERVACIÓN DE CAMINOS RURALES Y ALIMENTADORES</b>	<b>3</b>	<b>430.10</b>	<b>323.33</b>	<b>0</b>
CONCLUIDAS 2013-2017	3	430.10	323.33	0
<b>FERROVIARIO</b>	<b>2</b>	<b>4,314.97</b>	<b>32.3</b>	<b>0</b>
CONCLUIDAS 2013-2017	1	1,652.00	18.5	0
PROCESO 2018	1	2,662.97	13.8	0
<b>AEROPUERTOS</b>	<b>3</b>	<b>300.90</b>	<b>0</b>	<b>0</b>
CONCLUIDAS 2013-2017	1	65.90	0	0
PROYECTADAS 2019-2020	2	235.00	0	0
<b>Total general</b>	<b>37</b>	<b>31,058.60</b>	<b>706.209</b>	<b>5</b>

### AVANCE EN PROGRAMAS

TRANSICIÓN A LA TELEVISIÓN DIGITAL TERRESTRE (TDT)	2015	Continuidad 2016	Total
INVERSIÓN TDT	1,782.02	3.89	1,785.91
TELEVISIONES ENTREGADAS	643,620	1,303	644,923
MUNICIPIOS ENTREGADOS TDT	190		190
BENEFICIARIOS TDT	676,735		676,735



MÉXICO CONECTADO	2014-2017
INVERSIÓN MÉXICO CONECTADO	318.74
INVERSIÓN PUNTOS MÉXICO CONECTADO	49.30
MONTO DE LOS CONTRATOS DE MÉXICO CONECTADO	269.44
SITOS CONTRATADOS	4,246

PROGRAMA DE EMPLEO TEMPORAL	2014	2015	2016	2017	2018	TOTAL
<b>PROGRAMA DE EMPLEO TEMPORAL</b>						
INVERSIÓN EJERCIDA PET	86.56	82.99	83.80	44.62	38.20	336.17
BENEFICIARIOS PET	16,920	12,949	18,789	6,714	6,478	61,850
CAMINOS PET	0	0	506	288	288	506
JORNALES PAGADOS PET	1,023,778	896,948	826,777	374,192	374,192	3,495,887
MUNICIPIOS ATENDIDOS PET	124	0	217	93	93	217
LONGITUD PET	3,207	2,444	0	999	0	6,650



DATOS DE COMUNICACIONES	2016	Var %
HOGARES CON SEÑAL DE TV DIGITAL	1,288,326	144%
HOGARES CON INTERNET	472,334	29%
USUARIOS CON TELEFONÍA MÓVIL	2,675,776	33%
USUARIOS DE INTERNET	2,816,384	40%

TRANSICIÓN A LA TELEVISIÓN DIGITAL TERRESTRE (TDT)	1,785.91
PROGRAMA DE EMPLEO TEMPORAL	336.17
MÉXICO CONECTADO	318.74

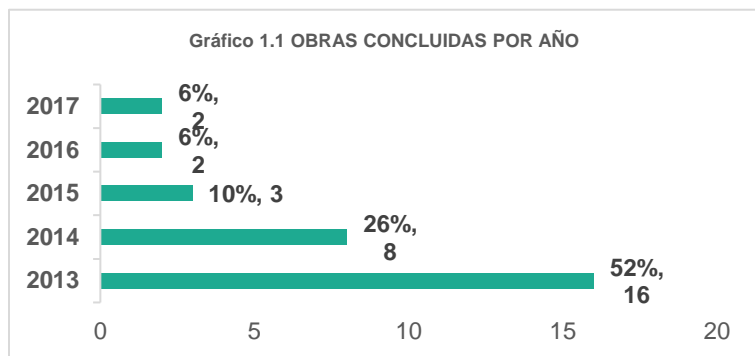
Fecha de recepción: Miércoles 5 de septiembre de 2018, mediante Oficio No.: CSCT.6.20.413.255/2018 enviado por el CSCT.

Solicitado para el Jueves 6 de septiembre de 2018, mediante el Oficio No.6.0.1/458/2018 enviado por la DGAPDCST.

COORDINACIÓN GENERAL DE CENTROS SCT  
DIRECCIÓN GENERAL ADJUNTA DE PLANEACIÓN Y DESARROLLO DE CENTROS SCT  
SUBDIRECCIÓN DE INDICADORES DE GESTIÓN DE LOS CENTROS SCT

SEPTIEMBRE 2018

ESTATUS DE CUMPLIMIENTO DE OBRAS  
PUEBLA CON CIERRE A AGOSTO DE 2018



Cuadro 1.3 OBRAS CONCLUIDAS POR SECTOR

SECTOR	NO. DE OBRAS	INVERSIÓN MDP
AUTOPISTAS	3	19,446.73
CARRETERAS FEDERALES	13	4,739.07
CAMINOS RURALES Y ALIMENTADORES	13	730.52
AEROPUERTOS	1	65.90
FERROVIARIO	1	1,652.00
<b>Total general</b>	<b>31</b>	<b>26,634.22</b>

Cuadro 1.1 OBRAS INAUGURADAS

FUNCIONARIO	NO. DE OBRAS	INVERSIÓN MDP
PRESIDENTE	3	20,322.95
SECRETARIO	3	2,444.85
SUBSECRETARIO	1	690.00
<b>Total general</b>	<b>7</b>	<b>23,457.80</b>

\*Estas obras estan incluidas en el gráfico de obras concluidas por año

Cuadro 1.2 AVANCE EN NÚMERO DE OBRAS E INVERSIÓN

TIPO DE OBRA	OBRAS	INVERSIÓN %
CONCLUIDAS	64.86%	10.23%
INAUGURADAS	18.92%	75.53%
PROCESO	8.11%	11.56%
PROYECTADAS	8.11%	2.69%
<b>Total general</b>	<b>100.00%</b>	<b>100.00%</b>

Se registra un total de 37 Obras con una inversión de 31,058.60

Fecha de recepción: Miércoles 5 de septiembre de 2018 , mediante Oficio No.: CSCT.6.20.413.255/2018 enviado por el CSCT.

Solicitado para el Jueves 6 de septiembre de 2018, mediante el Oficio No.6.0.1/458/2018 enviado por la DGAPDCST.

**COORDINACIÓN GENERAL DE CENTROS SCT**  
**DIRECCIÓN GENERAL ADJUNTA DE PLANEACIÓN Y DESARROLLO DE CENTROS SCT**  
**SUBDIRECCIÓN DE INDICADORES DE GESTIÓN DE LOS CENTROS SCT**



MES DE DIFUSIÓN: OCTUBRE DE 2018

## LISTADO DE OBRAS EN EL ESTADO DE PUEBLA

BALANCE DE OBRAS EN LA ENTIDAD CON CIERRE A: SEPTIEMBRE DE 2018

No.	Denominación	Fecha Inicio	Fecha Termino	Inversión Total	Meta (KM)	Situación actual	Registro de Cartera	PNI PUBLICADO	Sector
1	ACCESO A LA AUTOPISTA MÉXICO - TUXPAN RAMAL ÁVILA CAMACHO (PLAN DE AYALA - VILLA ÁVILA CAMACHO)	abr-14	ago-14	7.68	0.85	CONCLUIDAS 2013-2017	13096410001	---	AUTOPISTAS
2	AUTOPISTA MÉXICO - TUXPAN (TRAMO: NUEVO NECAXA-AVILA CAMACHO)	jun-08	jun-14	8,939.05	36.60	INAUGURADAS 2013-2017	03096500030	PNI558	AUTOPISTAS
3	CG-040 CONSTRUCCION DEL VIADUCTO ELEVADO SOBRE LA AUTOPISTA MEXICO VERACRUZ TRAMO PLANTA VV	ago-14	sep-16	10,500.00	13.00	INAUGURADAS 2013-2017	12096410045	PNI659	AUTOPISTAS
4	CG-138 CONSTRUIR EL LIBRAMIENTO DE LA CARRETERA LA GALARZA - AMATITLANES	may-17	dic-18	742.80	16.00	PROCESO 2018	14096410014	PNI263	AUTOPISTAS
5	ENTRONQUE LA CEIBA DE LA CARRETERA FEDERAL MÉXICO -TUXPAN	ago-12	dic-13	65.00	2.50	CONCLUIDAS 2013-2017	03096500030	---	CARRETERAS FEDERALES
6	PUENTE VEHICULAR HUAUCHINANGO, EN LA CARRETERA MEXICO – TUXPAN (MEX-130) EN EL KM 97+280	jul-12	abr-14	110.00	0.71	CONCLUIDAS 2013-2017	11096410021	---	CARRETERAS FEDERALES
7	SAN JOSÉ BUENAVISTA-ZARAGOZA	may-14	oct-14	9.60	1.20	CONCLUIDAS 2013-2017	14096410001	---	CARRETERAS FEDERALES
8	CONSTRUCCIÓN DEL LIBRAMIENTO DE CIUDAD SERDAN (ENTRONQUES Y ESTRUCTURAS)	mar-15	dic-15	176.50	3 ENTRONQUES Y 3 ESTRUCTURAS	CONCLUIDAS 2013-2017	11096410022	---	CARRETERAS FEDERALES
9	REYES DE VALLARTA - RICARDO FLORES MAGÓN	jul-15	ago-16	14.11	2.30	CONCLUIDAS 2013-2017	14096410002	---	CARRETERAS FEDERALES
10	PUEBLA-ATLIXCO, TRAMO: PERIFÉRICO ECOLÓGICO-ATLIXCO	sep-12	nov-16	127.41	0.50	CONCLUIDAS 2013-2017	12096410023	---	CARRETERAS FEDERALES
11	MODERNIZACION DE LA CARRETERA CHIGNAHUAPAN ZACATLAN	jun-15	sep-17	103.70	11.00	CONCLUIDAS 2013-2017	12096410043	---	CARRETERAS FEDERALES

**COORDINACIÓN GENERAL DE CENTROS SCT**  
**DIRECCIÓN GENERAL ADJUNTA DE PLANEACIÓN Y DESARROLLO DE CENTROS SCT**  
**SUBDIRECCIÓN DE INDICADORES DE GESTIÓN DE LOS CENTROS SCT**



MES DE DIFUSIÓN: OCTUBRE DE 2018

## LISTADO DE OBRAS EN EL ESTADO DE PUEBLA

BALANCE DE OBRAS EN LA ENTIDAD CON CIERRE A: SEPTIEMBRE DE 2018

No.	Denominación	Fecha Inicio	Fecha Termino	Inversión Total	Meta (KM)	Situación actual	Registro de Cartera	PNI PUBLICADO	Sector
12	CARRETERA PUEBLA - HUAJUAPAN DE LEON ATlixco – IZUCAR DE MATAMOROS, KM 27+300 AL KM 55+000.	may-09	may-13	690.00	27.70	INAUGURADAS 2013-2017	06096410025	PE	CARRETERAS FEDERALES
13	DISTRIBUIDOR VIAL 9 PERIFERICO DE PUEBLA	feb-13	sep-15	883.90	DISTRIBUIDOR	INAUGURADAS 2013-2017	11096410010	PNI368	CARRETERAS FEDERALES
14	CG-140 TEPEACA - TEHUACAN.	nov-13	dic-16	755.84	21.00	INAUGURADAS 2013-2017	13096410022	PNI359	CARRETERAS FEDERALES
15	CG-139 TEPEACA - ZACATEPEC.	oct-13	ene-15	333.51	78.00	ENTREGADA 2018	13096410029	PNI211	CARRETERAS FEDERALES
16	CG-041 MODERNIZACION DEL ANILLO PERIFERICO ECOLOGICO Y CONSTRUCCION DE LA CICLOPISTA.	mar-14	may-18	1,355.50	6 ENTRONQUES	ENTREGADA 2018	12096410042	PNI358	CARRETERAS FEDERALES
17	PUEBLA-ATlixco, TRAMO: PERIFÉRICO ECOLÓGICO-ATlixco	mar-18	dic-18	183.61	2 PSV	PROCESO 2018	12096410023	---	CARRETERAS FEDERALES
18	PUEBLA-TLAPA	feb-19	may-19	600.00	40	PROYECTADAS 2019-2020	0	---	CARRETERAS FEDERALES
19	PROGRAMA DE CONSERVACION DE CARRETERAS FEDERALES 2016	mar-16	dic-16	114.00	73.4	CONCLUIDAS 2013-2017	15092110007	---	CONSERVACIÓN DE CARRETERAS FEDERALES
20	E.C.(TEHUACAN - HUAJUAPAN DE LEON) - LOS REYES METZONTLA.	oct-13	dic-13	9.99	2.30	CONCLUIDAS 2013-2017	12096410019	---	CAMINOS RURALES Y ALIMENTADORES
21	EL CAPULIN - SAN JOSE PETLALCINGO - EJIDO SAN JOSE TIERRA COLORADA-TEXCALAPA	oct-13	dic-13	6.00	1.50	CONCLUIDAS 2013-2017	10096410004	---	CAMINOS RURALES Y ALIMENTADORES
22	SAN PEDRO CUAYUCA- PUENTE MARQUEZ.	oct-13	dic-13	4.00	1.00	CONCLUIDAS 2013-2017	08096410018	---	CAMINOS RURALES Y ALIMENTADORES

**COORDINACIÓN GENERAL DE CENTROS SCT**  
**DIRECCIÓN GENERAL ADJUNTA DE PLANEACIÓN Y DESARROLLO DE CENTROS SCT**  
**SUBDIRECCIÓN DE INDICADORES DE GESTIÓN DE LOS CENTROS SCT**



MES DE DIFUSIÓN: OCTUBRE DE 2018

## LISTADO DE OBRAS EN EL ESTADO DE PUEBLA

BALANCE DE OBRAS EN LA ENTIDAD CON CIERRE A: SEPTIEMBRE DE 2018

No.	Denominación	Fecha Inicio	Fecha Termino	Inversión Total	Meta (KM)	Situación actual	Registro de Cartera	PNI PUBLICADO	Sector
23	XOCHILOMA - GUADALUPE SABINAL - E.C. (CIUDAD SERDAN - EL SECO)	oct-13	dic-13	3.99	0.50	CONCLUIDAS 2013-2017	10096410031	---	CAMINOS RURALES Y ALIMENTADORES
24	SANTA CECILIA CLAVIJERO - COLONIA MIGUEL HIDALGO	oct-13	dic-13	3.50	1.50	CONCLUIDAS 2013-2017	11096410019	---	CAMINOS RURALES Y ALIMENTADORES
25	XONACATLAN -GUADALUPE VICTORIA - BUENA VISTA DE GUERRERO	feb-14	jun-14	7.99	1.50	CONCLUIDAS 2013-2017	10096410014	---	CAMINOS RURALES Y ALIMENTADORES
26	HUEHUETLAN EL CHICO - EL TECOCOYUCO.	feb-14	jul-14	9.47	0.90	CONCLUIDAS 2013-2017	08096410025	---	CAMINOS RURALES Y ALIMENTADORES
27	TEPANGO DE RODRIGUEZ TLANANCA DE HERNANDEZ	may-14	dic-14	10.50	0.82	CONCLUIDAS 2013-2017	11096410024	---	CAMINOS RURALES Y ALIMENTADORES
28	AFRICAM – TECALI DE HERRERA	jul-14	feb-15	235.00	13.6	CONCLUIDAS 2013-2017	14096410010	---	CAMINOS RURALES Y ALIMENTADORES
29	TEHUITZINGO-LOS HORNOS DE ZARAGOZA- SAN PEDRO CUAYUCA	oct-13	feb-15	9.98	2.20	CONCLUIDAS 2013-2017	09096410024	---	CAMINOS RURALES Y ALIMENTADORES
30	PROGRAMA DE CONSERVACION DE CARRETERAS ALIMENTADORAS Y CAMINOS RURALES 2016	feb-16	dic-16	234.54	132.23	CONCLUIDAS 2013-2017	16092100004	---	CONSERVACIÓN DE CAMINOS RURALES Y ALIMENTADORES
31	PROGRAMA DE CONSERVACIÓN DE CAMINOS RURALES Y CARRETERAS ALIMENTADORAS	feb-17	dic-17	163.56	140.80	CONCLUIDAS 2013-2017	16092100004	---	CONSERVACIÓN DE CAMINOS RURALES Y ALIMENTADORES
32	CONSERVACIÓN DE LA CARRETERA IZUCAR-CHIAUTLA DE TAPIA	may-17	dic-17	32.00	50.30	CONCLUIDAS 2013-2017	16092100004	---	CONSERVACIÓN DE CAMINOS RURALES Y ALIMENTADORES
33	PRIMER CORREDOR TRONCAL DE TRANSPORTE PÚBLICO CORREDOR CHACHAPA-TLAXCALANCINGO DE LA ZONA METROPOLITANA DE LA CIUDAD DE PUEBLA.	nov-11	ene-13	1,652.00	18.50	CONCLUIDAS 2013-2017	0	---	FERROVIARIO

**COORDINACIÓN GENERAL DE CENTROS SCT  
DIRECCIÓN GENERAL ADJUNTA DE PLANEACIÓN Y DESARROLLO DE CENTROS SCT  
SUBDIRECCIÓN DE INDICADORES DE GESTIÓN DE LOS CENTROS SCT**

MES DE DIFUSIÓN: OCTUBRE DE 2018



## LISTADO DE OBRAS EN EL ESTADO DE PUEBLA

BALANCE DE OBRAS EN LA ENTIDAD CON CIERRE A: SEPTIEMBRE DE 2018

No.	Denominación	Fecha Inicio	Fecha Termino	Inversión Total	Meta (KM)	Situación actual	Registro de Cartera	PNI PUBLICADO	Sector
34	TRANSPORTE MASIVO DE LA CUENCA NORTE-SUR DE LA ZONA METROPOLITANA DE PUEBLA	sep-13	nov-18	2,662.97	13.80	PROCESO 2018	0	---	FERROVIARIO
35	PROGRAMA DE MANTENIMIENTO DEL AEROPUERTO DE PUEBLA 2012-2013	ene-12	dic-13	65.90	AEROPUERTO	CONCLUIDAS 2013-2017	1209JZL0002	---	AEROPUERTOS
36	REHABILITACION DE AREAS OPERACIONALES Y ACCESO A RECINTO FISCALIZADO AEROPUERTO DE PUEBLA	feb-19	dic-19	160.00	AEROPUERTO	PROYECTADAS 2019-2020	N/A	PE	AEROPUERTOS
37	REHABILITACION DE AREAS OPERACIONALES EN TEHUACAN	oct-18	dic-19	75.00	AEROPUERTO	PROYECTADAS 2019-2020	0	PE	AEROPUERTOS