

HOSPITAL GENERAL "DR. MANUEL GEA GONZÁLEZ"  
INFORME BIOESTADÍSTICO ENERO-SEPTIEMBRE 2018

ÍNDICE



HOSPITAL GENERAL  
DR. MANUEL GEA GONZALEZ


**SALUD**  
SECRETARÍA DE SALUD

DISTRIBUCIÓN DE CAMAS POR SERVICIO	1
CONSULTA EXTERNA	2
PROCEDENCIA DE PACIENTES DE PRECONSULTA	3
MORBILIDAD PRECONSULTA	4
RUTA CRÍTICA PACIENTES DE URGENCIAS	5
MORTALIDAD EN URGENCIAS	6
UNIDAD DE TERAPIA INTENSIVA	7
UNIDAD PARA EL PACIENTE CON ALTO RIESGO PERIOPERATORIO	8
UNIDAD TERAPIA RESPIRATORIA	9
INDICADORES HOSPITALARIOS	10
MATRIZ DE INDICADORES DE RESULTADOS	11
MOTIVO DE EGRESO HOSPITALARIO	12
MORBILIDAD HOSPITALARIA POR CAPÍTULO CIE-10	13
MORBILIDAD HOSPITALARIA POR DIAGNÓSTICO	14
MORTALIDAD HOSPITALARIA POR CAPÍTULO CIE-10	15
MORTALIDAD HOSPITALARIA POR SERVICIO	16
EPIDEMIOLOGÍA CLÍNICA Y HOSPITALARIA	17
PROCEDIMIENTOS QUIRÚRGICOS MAYORES Y MENORES	18
PROCEDIMIENTOS ENDOSCÓPICOS	19
PROCEDIMIENTOS UROLOGÍA Y OFTALMOLOGÍA	20
ELECTROCARDIOGRAFÍA	20
PROCEDIMIENTOS OBSTÉTRICOS	21
ESTUDIOS DE RADIOLOGÍA E IMAGEN	22
MEDICINA NUCLEAR	23
BIOPSIAS PATOLOGÍA Y DERMATOPATOLOGÍA	24
ESTUDIOS DE LABORATORIO	25
QUIMIOLUMINISCENCIA	26
CITOLOGÍA	27
REHABILITACIÓN	28
MEDICINA TRANSFUSIONAL	29
GENÉTICA	29
TRABAJO SOCIAL	30

HOSPITAL GENERAL "DR. MANUEL GEA GONZÁLEZ"  
 INFORME BIOESTADÍSTICO ENERO-SEPTIEMBRE 2018  
 SUBDIRECCIÓN DE SERVICIOS AMBULATORIOS  
**DISTRIBUCIÓN DE CAMAS POR SERVICIO**

	CAMAS CENSABLES	CAMAS NO CENSABLES	% CAMAS CENSABLES	% CAMAS NO CENSABLES
CIRUGÍA GENERAL	29	0		
ENDOSCOPIA	0	14		
ORTOPEDIA	8	0		
OFTALMOLOGÍA	0	0		
CARDIOVASCULAR	0	0		
UROLOGÍA	6	0		
OTORRINOLARINGOLOGÍA	2	0		
CIRUGÍA PLÁSTICA Y RECONSTRUCTIVA	9	0		
GINECOLOGÍA	3	0		
OBSTETRICIA	11	0		
UNIDAD TOCOQUIRÚRGICA	0	7		
CIRUGÍA DE CORTA ESTANCIA	0	0		
RECUPERACIÓN SEXTO PISO	0	3		
RECUPERACIÓN CUARTO PISO	0	0		
TRASLADO SEXTO PISO	0	0		
<b>TOTAL CAMAS CIRUGÍA</b>	<b>68</b>	<b>24</b>	<b>52.31</b>	<b>37.50</b>
MEDICINA INTERNA	33	0		
URGENCIAS GINECOLOGÍA Y OBSTETRICIA	0	5		
URGENCIAS PEDIATRÍA	0	3		
URGENCIAS ADULTOS	0	3		
PABELLÓN DE ALTA DEPENDENCIA RESPIRATORIA	0	0		
<b>TOTAL CAMAS URGENCIAS Y MEDICINA</b>	<b>33</b>	<b>11</b>		
NEONATOLOGÍA	19	0		
PEDIATRIA CLÍNICA	7	0		
CIRUGÍA PEDIÁTRICA	3	0		
HABITACIÓN COMPARTIDA	0	8		
TERAPIA INTENSIVA PEDIÁTRICA	0	3		
TRANSICIÓN PEDIÁTRICA	0	5		
UNIDAD DE CUIDADOS INTENSIVOS NEONATALES	0	4		
<b>TOTAL CAMAS PEDIATRÍA</b>	<b>29</b>	<b>20</b>	<b>22.31</b>	<b>31.25</b>
UNIDAD DE CUIDADOS INTENSIVOS	0	9		
<b>TOTAL CAMAS ANESTESIA Y TERAPIAS</b>	<b>0</b>	<b>9</b>		
<b>TOTAL</b>	<b>130</b>	<b>64</b>	<b>100</b>	<b>100</b>

Reporte de camas dinámicas

  
 Dra. Danny Ivonne Calles Payán

HOSPITAL GENERAL "DR. MANUEL GEA GONZÁLEZ"  
 INFORME BIOESTADÍSTICO ENERO-SEPTIEMBRE 2018  
 SUBDIRECCIÓN DE SERVICIOS AMBULATORIOS  
 CONSULTA EXTERNA

SERVICIO	PRECONSULTA	PRIMERA VEZ	SUBSECUENTE	TOTAL		PORCENTAJE CUMPLIMIENTO 2018	CONSULTAS REALIZADAS 2017	VARIACIÓN PORCENTUAL 2017-2018 †	
	REALIZADAS	REALIZADAS	REALIZADAS	REALIZADAS	PROGRAMADAS				
FONIATRÍA	25	200	12	237	98	241.8	154	53.9	↑
REHABILITACIÓN	12	1246	1055	2313	3274	70.6	3204	-27.8	↓
ESTOMATOLOGÍA Y ORTODONCIA	0	1803	5852	7655	8494	90.1	8589	-10.9	↓
COORDINACIÓN DE CONSULTA EXTERNA	4160	0	0	4160	3366	123.6	2230	86.5	↑
TANATOLOGÍA CLÍNICA	97	468	128	693	852	81.3	792	-12.5	↓
GERIATRÍA	2	63	623	688	585	117.6	918	-25.1	↓
<b>TOTAL SERVICIOS AMBULATORIOS</b>	<b>4296</b>	<b>3780</b>	<b>7670</b>	<b>15746</b>	<b>16669</b>	<b>94.5</b>	<b>16,419</b>	<b>-4.1</b>	<b>↓</b>
**									
CIRUGÍA GENERAL	329	819	4156	5304	5912	89.7	6,709	-20.9	↓
OTOLINGÜELOGÍA Y AUDIOLOGÍA	81	292	10639	11012	10936	100.7	10,958	0.5	↑
OTORRINOLARINGOLOGÍA Y AUDIOLOGÍA	982	1881	2364	5227	6551	79.8	6,012	-13.1	↓
CIRUGÍA CARDIOVASCULAR	17	418	674	1109	1419	78.2	1,371	-19.1	↓
ORTOPEDIA	53	298	7842	8193	10366	79.0	8,774	-6.6	↓
UROLOGÍA	844	459	7247	8550	9758	87.6	9,657	-11.5	↓
CIRUGÍA PLÁSTICA Y RECONSTRUCTIVA	760	192	7932	8884	8164	108.8	8,564	3.7	↑
GINECOLOGÍA	315	182	2304	2801	2880	97.3	3,059	-8.4	↓
OBSTETRICIA	71	50	841	962	2091	46.0	2,549	-62.3	↓
SALUD REPRODUCTIVA	427	1569	284	2280	1231	185.2	1,411	61.6	↑
CLÍNICA DE DISPLASIAS	231	327	1264	1822	1315	138.6	819	122.5	↑
CLÍNICA DE OBESIDAD	59	1808	5768	7635	7543	101.2	8,245	-7.4	↓
GASTROENTEROLOGÍA	1	149	1019	1169	1441	81.1	1,290	-9.4	↓
<b>TOTAL CIRUGÍA</b>	<b>4170</b>	<b>8444</b>	<b>52334</b>	<b>64948</b>	<b>69607</b>	<b>93.3</b>	<b>69,418</b>	<b>-6.4</b>	<b>↓</b>
CLÍNICA DEL DOLOR Y CUIDADOS PALIATIVOS	1	298	1651	1950	2982	65.4	3,676	-47.0	↓
CLÍNICA DE ANESTESIA Y MEDICINA	5	409	1050	1464	2175	67.3	2,647	-44.7	↓
<b>TOTAL ANESTESIA Y TERAPIAS</b>	<b>6</b>	<b>707</b>	<b>2701</b>	<b>3414</b>	<b>5157</b>	<b>66.2</b>	<b>6,323</b>	<b>-46.0</b>	<b>↓</b>
MEDICINA INTERNA*	10	999	6306	7315	8142	89.8	5,925	23.5	↑
VALORACIÓN PREOPERATORIA	4	606	421	1031	341	302.3	694	48.6	↑
ENDOCRINOLOGÍA	19	106	1096	1221	879	138.9	1,253	-2.6	↓
REUMATOLOGÍA	1	88	1330	1419	1012	140.2	1,467	-3.3	↓
NEUROLOGÍA	0	100	1395	1495	713	209.7	1,234	21.2	↑
HEMATOLOGÍA	33	64	373	470	182	258.2	247	90.3	↑
DERMATOLOGÍA	193	1362	10434	11989	16528	72.5	16,011	-25.1	↓
PSIQUIATRÍA Y SALUD MENTAL	0	1426	2768	4194	4460	94.0	4,399	-4.7	↓
<b>TOTAL URGENCIAS Y MEDICINA</b>	<b>260</b>	<b>4751</b>	<b>24123</b>	<b>29134</b>	<b>32257</b>	<b>90.3</b>	<b>31,230</b>	<b>-6.7</b>	<b>↓</b>
INFECTOLOGÍA	91	302	2046	2439	1894	128.8	1,377	43.5	↑
<b>TOTAL EPIDEMIOLOGÍA E INFECTOLOGÍA</b>	<b>91</b>	<b>302</b>	<b>2046</b>	<b>2439</b>	<b>1894</b>	<b>128.8</b>	<b>1,377</b>	<b>43.5</b>	<b>↑</b>
PEDIATRÍA CLÍNICA***	162	594	1270	2026	1727	117.3	1,787	11.8	↑
CIRUGÍA PEDIÁTRICA	8	210	615	833	801	104.0	733	12.0	↑
NEONATOLOGÍA	0	107	101	208	191	108.9	202	2.9	↑
GENÉTICA	61	272	451	784	675	116.1	758	3.3	↑
<b>TOTAL PEDIATRÍA</b>	<b>231</b>	<b>1183</b>	<b>2437</b>	<b>3851</b>	<b>3394</b>	<b>113.5</b>	<b>3,480</b>	<b>9.6</b>	<b>↑</b>
ESTANCIA INFANTIL	0	0	522	522	540	96.7	560	-7.3	↓
<b>TOTAL ESTANCIA INFANTIL</b>	<b>0</b>	<b>0</b>	<b>522</b>	<b>522</b>	<b>540</b>	<b>96.7</b>	<b>560</b>	<b>-7.3</b>	<b>↓</b>
<b>TOTAL CONSULTA EXTERNA</b>	<b>9054</b>	<b>19167</b>	<b>91833</b>	<b>120054</b>	<b>129518</b>	<b>92.7</b>	<b>128,807</b>	<b>-7.3</b>	<b>↓</b>

\*En Medicina Interna se incluye: Cardiología

\*\*Incluye la productividad de Homeopatía realizada en el 2017.

\*\*\*A partir del segundo trimestre 2017, la productividad y la programación de la consulta de Infectología Pediátrica se integra a Pediatría Clínica

† VARIACION PORCENTUAL CONTRA LA CIFRA DE ABSOLUTOS DEL EJERCICIO ANTERIOR

  
 Dra. Danyela Ivonne Collar Davón

HOSPITAL GENERAL "DR. MANUEL GEA GONZÁLEZ"  
 INFORME BIOESTADÍSTICO ENERO-SEPTIEMBRE 2018  
 SUBDIRECCIÓN DE SERVICIOS AMBULATORIOS  
 PROCEDENCIA DE LOS PACIENTES DE PRECONSULTA

DELEGACIÓN	ENERO-SEPTIEMBRE	
	NÚMERO	PORCENTAJE
TLALPAN	2196	32.2
COYOACÁN	1067	15.6
IZTAPALAPA	802	11.7
XOCHIMILCO	787	11.5
MAGDALENA CONTRERAS	339	5.0
TLÁHUAC	301	4.4
ALVARO OBREGÓN	285	4.2
BENITO JUAREZ	183	2.7
GUSTAVO A. MADERO	154	2.3
MILPA ALTA	147	2.2
CUAUHTÉMOC	144	2.1
IZTACALCO	131	1.9
VENUSTIANO CARRANZA	121	1.8
MIGUEL HIDALGO	86	1.3
AZCAPOTZALCO	46	0.7
CUAJIMALPA DE MORELOS	37	0.5
<b>TOTAL</b>	<b>6826</b>	<b>100.00</b>


ENTIDAD FEDERATIVA	ENERO-SEPTIEMBRE	
	NÚMERO	PORCENTAJE
CIUDAD DE MÉXICO	6826	75.39
MÉXICO	1267	13.99
GUERRERO	193	2.13
MORELOS	160	1.77
HIDALGO	120	1.33
PUEBLA	110	1.21
VERACRUZ	77	0.85
OAXACA	68	0.75
MICHOACÁN	45	0.50
QUERÉTARO	33	0.36
GUANAJUATO	31	0.34
CHIAPAS	23	0.25
BAJA CALIFORNIA	13	0.14
TABASCO	13	0.14
TLAXCALA	12	0.13
QUINTANA ROO	10	0.11
COAHUILA DE ZARAGOZA	7	0.08
SINALOA	7	0.08
SAN LUIS POTOSÍ	6	0.07
TAMAULIPAS	6	0.07
AGUASCALIENTES	5	0.06
COLIMA	4	0.04
NUEVO LEÓN	4	0.04
YUCATÁN	3	0.03
CAMPECHE	2	0.02
DURANGO	2	0.02
NAYARIT	2	0.02
ZACATECAS	2	0.02
CHIHUAHUA	1	0.01
EXTRANJERO	1	0.01
JALISCO	1	0.01
<b>TOTAL</b>	<b>9054</b>	<b>100.00</b>

GÉNERO	ENERO-SEPTIEMBRE	
	NÚMERO	PORCENTAJE
MASCULINO	3787	41.8
FEMENINO	5267	58.2
<b>TOTAL</b>	<b>9054</b>	<b>100.00</b>

  
 Dra. Danny Ivonne Calles Payán

HOSPITAL GENERAL "DR. MANUEL GEA GONZÁLEZ"  
 INFORME BIOESTADÍSTICO ENERO-SEPTIEMBRE 2018  
 SUBDIRECCIÓN DE SERVICIOS AMBULATORIOS  
 MORBILIDAD PRECONSULTA POR CAPÍTULO CIE-10

CAPÍTULO CIE-10	MORBILIDAD DE PRECONSULTA	ENERO-SEPTIEMBRE 2018		ENERO-SEPTIEMBRE 2017	
		NÚMERO	PORCENTAJE (%)	NÚMERO	PORCENTAJE (%)
XII	ENFERMEDADES DE LA PIEL Y DEL TEJIDO SUBCUTÁNEO	1469	16.22	1648	17.05
XIV	ENFERMEDADES DEL SISTEMA GENITOURINARIO	1073	11.85	973	10.07
XI	ENFERMEDADES DEL SISTEMA DIGESTIVO	907	10.02	954	9.87
VII	ENFERMEDADES DEL OJO Y SUS ANEXOS	823	9.09	736	7.62
IV	ENFERMEDADES ENDÓCRINAS, NUTRICIONALES Y METABÓLICAS	618	6.83	738	7.64
XIX	TRAUMATISMOS Y ENVENENAMIENTOS	602	6.65	495	5.12
II	TUMORES (NEOPLASIAS)	526	5.81	469	4.85
XXI	FACTORES QUE INFLUYEN EN EL ESTADO DE SALUD	490	5.41	634	6.56
XIII	ENFERMEDADES DEL SISTEMA OSTEOMUSCULAR Y DEL TEJIDO CONJUNTIVO	470	5.19	384	3.97
XVII	MALFORMACIONES CONGÉNITAS, DEFORMIDADES Y ANOMALÍAS CROMOSÓMICAS	383	4.23	401	4.15
I	ENFERMEDADES INFECCIOSAS Y PARASITARIAS	371	4.10	349	3.61
VI	ENFERMEDADES DEL SISTEMA NERVIOSO	360	3.98	238	2.46
IX	ENFERMEDADES DEL SISTEMA CIRCULATORIO	264	2.92	261	2.70
XVIII	SÍNTOMAS, SIGNOS Y HALLAZGOS ANORMALES CLÍNICOS Y DE LABORATORIO	230	2.54	313	3.24
X	ENFERMEDADES DEL SISTEMA RESPIRATORIO	137	1.51	145	1.50
VIII	ENFERMEDADES DEL OÍDO Y DE LA APÓFISIS MASTOIDES	120	1.33	124	1.28
XX	CAUSAS EXTERNAS DE MORBILIDAD Y MORTALIDAD	86	0.95	281	2.91
V	TRASTORNOS MENTALES Y DEL COMPORTAMIENTO	63	0.70	64	0.66
III	ENFERMEDADES DE LA SANGRE Y DE LOS ORGANOS HEMATOPOYÉTICOS	46	0.51	80	0.83
XV	EMBARAZO, PARTO Y PUERPERIO	12	0.13	74	0.77
XVI	CIERTAS AFECCIONES ORIGINADAS EN EL PERIODO PERINATAL	4	0.04	302	3.13
TOTAL		9054	100	9663	100

  
 Dra. Danyva Ivonne Calles Payán

**ruta crítica pacientes de urgencias**

**TRIAGE ADULTOS**

TRIAGE	URGENCIAS REALES						SUBTOTAL URG.		URG. SENTIDAS		TOTAL URGENCIAS	
	NIVEL I		NIVEL II		NIVEL III		REALES		NIVEL IV			
	PACIENTES	%	PACIENTES	%	PACIENTES	%	PACIENTES	%	PACIENTES	%	PACIENTES	%
	669	1.4	3810	7.9	33369	69.1	37848	78.4	10448	21.6	48296	100

**TIPO DE CONSULTA POR ÁREA DE URGENCIAS**

ÁREA	REALIZADAS	PROGRAMADAS	PORCENTAJE (%)
ADULTOS	48284	52299	92.3
GINECOOBSTETRICIA	9108	10654	85.5
PEDIATRÍA	10438	11474	91.0
TOTAL	67830	74427	91.1

**ruta crítica de urgencias**

ÁREA	REFERIDOS A DOMICILIO	REFERIDOS A CENTROS DE SALUD	REFERIDOS A OTROS HOSPITALES	REFERIDOS A OBSERVACIÓN	TOTAL
ADULTOS	33514	6552	5111	3107	48284
GINECOOBSTETRICIA	7345	0	57	1706	9108
PEDIATRÍA	7739	737	118	1844	10438
TOTAL	48598	7289	5286	6657	67830

**PACIENTES REFERIDOS A OBSERVACIÓN Y CHOQUE\***

ÁREA	REFERIDOS A HOSPITALIZACIÓN	REFERIDOS A TERAPIA INTENSIVA	DEFUNCIONES	DADOS DE ALTA	TOTAL
ADULTOS	2531	93	189	294	3107
GINECOOBSTETRICIA	1706	0	0	0	1706
PEDIÁTRICAS	386	29	0	1429	1844
TOTAL	4623	122	189	1723	6657

**INDICADORES ÁREAS CRÍTICAS DE URGENCIAS ADULTOS**

CHOQUE	PROMEDIO DIAS ESTANCIA	2
	PORCENTAJE OCUPACIÓN	127

**CONSULTA DE ESPECIALIDADES EN EL ÁREA DE URGENCIAS ADULTOS (REALES)**

ÁREA	REFERIDOS A DOMICILIO	REFERIDOS A CENTROS DE SALUD	REFERIDOS A OTROS HOSPITALES	REFERIDOS A OBSERVACIÓN	TOTAL
CIRUGÍA GENERAL	4087	1127	33	927	6174
CIRUGÍA PLÁSTICA Y	182	17	2	3	204
OFTALMOLOGÍA	745	20	3	12	780
OTORRINOLARINGOLOGÍA	834	8	4	52	898
ORTOPEDIA	3600	850	95	50	4595
UROLOGÍA	341	161	10	32	544
URGENCIAS	23725	4369	4964	2031	35089
TOTAL	33514	6552	5111	3107	48284

\*Debido a la situación de Contingencia y la pérdida de áreas físicas, se suspendió el registro de la productividad de Alta Dependencia Respiratoria y Observación Adultos, únicamente se integra la productividad de Choque en Urgencias Adultos




HOSPITAL GENERAL "DR. MANUEL GEA GONZÁLEZ"  
 INFORME BIOESTADÍSTICO ENERO-SEPTIEMBRE 2018  
 SUBDIRECCIÓN DE ANESTESIA Y TERAPIAS  
 UNIDAD DE TERAPIA INTENSIVA ADULTOS

UCI	ENERO-JUNIO	
	PACIENTES	%
MASCULINOS	129	55
FEMENINOS	104	45
<b>TOTAL</b>	<b>233</b>	<b>100</b>

SERVICIO DE ORIGEN	PACIENTES	%
URGENCIAS ADULTOS	43	18.5
CIRUGÍA GENERAL	135	57.9
MEDICINA INTERNA	24	10.3
GINECOLOGIA Y OBSTETRICA	23	9.9
CIRUGÍA PLÁSTICA Y RECONSTRUCTIVA	2	0.9
OTORRINOLARINGOLOGÍA	0	0.0
OTROS	4	1.7
UROLOGÍA	1	0.4
ORTOPEDIA	1	0.4
<b>TOTAL</b>	<b>233</b>	<b>100.0</b>

DEFUNCIONES	<48 HRS	>48 HRS	TOTAL	PORCENTAJE
MASCULINOS	10	21	31	51.7
FEMENINOS	11	18	29	48.3
<b>TOTAL</b>	<b>21</b>	<b>39</b>	<b>60</b>	<b>100.0</b>

INDICADORES	
TOTAL INGRESOS	233
TOTAL EGRESOS	233
DÍAS ESTANCIA	190
PROMEDIO DÍAS ESTANCIA	8
TASA MORTALIDAD BRUTA	25.8
TASA MORTALIDAD AJUSTADA (>48HRS)	16.8
EDAD PROMEDIO (AÑOS)	50.0
PORCENTAJE DE OCUPACIÓN (%)	75.0
NÚMERO DE INTERCONSULTAS REALIZADAS	484



Dra. Danny Ivonne Calles Payán




HOSPITAL GENERAL "DR. MANUEL GEA GONZÁLEZ"  
 INFORME BIOESTADÍSTICO ENERO-SEPTIEMBRE 2018  
 SUBDIRECCIÓN DE ANESTESIA Y TERAPIAS  
**UNIDAD PARA EL PACIENTE CON ALTO RIESGO PERIOPERATORIO**

		ENERO-SEPTIEMBRE
<b>UNIDAD PARA EL PACIENTE CON ALTO RIESGO PERIOPERATORIO</b>	INGRESOS A UPARP	0
	VALORACIÓN Y OPTIMIZACIÓN A PACIENTES CON ALTO RIESGO PERIOPERATORIO	8
	VALORACIÓN DEL RIESGO CARDIOVASCULAR	217
	ACTIVIDADES ASISTENCIALES EN CIRUGÍA BARIÁTRICA	101
	PROCEDIMIENTO ANESTÉSICO EN CIRUGÍA BARIÁTRICA	12
	ANESTESIA PARA PACIENTES CON MUY ALTO RIESGO PERIOPERATORIO	6
	ANESTESIA PARA CIRUGÍA ASISTIDA POR ROBOT	0
<b>INTERVENCIONES</b>	VALORACIÓN PREANESTÉSICA	0
	VALORACIÓN CARDIOVASCULAR	0
	VALORACIÓN DE ALTO RIESGO	0
	ANESTESIA GENERAL BALANCEADA	0
	ANESTESIA COMBINADA	0
	BLOQUEO PERIDURAL	0
	BLOQUEO MIXTO	0
	CATETER VENOSO CENTRAL	4
	LINEA ARTERIAL	1
	CATETER TIPO SWAN-GANZ	0
	INTUBACIÓN RETRÓGRADA	1
	INTUBACIÓN CON FIBROSCOPIO	23
	COLOCACIÓN DE MARCAPASOS TEMPORAL TRANSVENOSO	0
	REVISIÓN DE VÍA ÁEREA	0
	BLOQUEO PLEXO BRAQUIAL	0

\*Debido al periodo de Contingencia, el reporte de la productividad se reanudó en marzo del 2018.

\*Se suspenden actividades del área a partir del mes de junio 2018.

Fuente: Informe Mensual Unidad  
 para el Paciente con Alto Riesgo  
 Perioperatorio

  
 Dra. Dannya Ivonne Calles Payán

HOSPITAL GENERAL "DR. MANUEL GEA GONZÁLEZ"  
 INFORME BIOESTADÍSTICO ENERO-SEPTIEMBRE 2018  
 SUBDIRECCIÓN DE ANESTESIA Y TERAPIAS  
 UNIDAD DE TERAPIA RESPIRATORIA

9

SERVICIO	TRATAMIENTOS	DÍAS VENTILACIÓN MECÁNICA	NEBULIZADORES	TRASLADOS	PACIENTES ATENDIDOS
CIRUGIA CARDIOVASCULAR	0	0	0	0	0
CHOQUE ADULTOS	2532	1301	199	226	426
CIRUGÍA PLÁSTICA	36	3	6	0	17
CIRUGÍA GENERAL	587	95	42	7	69
GINECO OBSTETRICIA	43	0	0	0	8
MEDICINA INTERNA	2768	356	52	22	205
OTORRINOLARINGOLOGÍA	0	0	0	0	0
ORTOPEDIA	9	0	0	0	2
PEDIATRÍA	693	8	38	0	55
TRIAGE URGENCIAS	65	1	0	0	31
U. ALTO RIESGO PERIOPERATORIO	0	0	0	0	0
U. CUIDADOS INTENSIVOS NEONATAL	495	838	216	0	160
U. ALTA DEPENDENCIA RESPIRATORIA	215	50	3	3	4
U. TERAPIA INTENSIVA ADULTOS	1797	686	173	85	185
U. TERAPIA INTENSIVA PEDIÁTRICA	2168	354	113	4	78
URGENCIAS METABÓLICAS	246	106	5	22	16
URGENCIAS PEDIATRÍA	112	54	7	3	13
UROLOGÍA	2	0	1	0	2
<b>TOTAL</b>	<b>11768</b>	<b>3852</b>	<b>855</b>	<b>372</b>	<b>1271</b>

AEROSOLTERAPIA	PROCEDIMIENTOS	PACIENTES
NEBULIZACIONES	376	376
MICRONEBULIZACIONES	11768	633
DÍAS DE VENTILACIÓN MECÁNICA	4330	574
<b>TOTAL</b>	<b>16474</b>	<b>1583</b>

HORAS VENTILACION MECANICA	PACIENTES	HORAS
HORAS VENTILACION MECÁNICA ADULTO	8341	61834
HORAS VENTILACION MECÁNICA PEDIÁTRICO	4600	29813
<b>TOTAL HORAS VENTILACIÓN MECÁNICA</b>	<b>12941</b>	<b>91647</b>

Fuente: Informe Mensual Unidad


  
 Dra. Dannyva Ivonne Calles Payán

HOSPITAL GENERAL "DR. MANUEL GEA GONZÁLEZ"  
 INFORME BIOESTADÍSTICO ENERO-SEPTIEMBRE 2018  
 SUBDIRECCIÓN DE SERVICIOS AMBULATORIOS - SUBDIRECCIÓN DE PLANEACIÓN

INDICADORES HOSPITALARIOS

INDICADORES	ENERO-SEPTIEMBRE										
	DÍAS PACIENTE	DÍAS CAMA	% OCUPACIÓN	DÍAS ESTANCIA	EGRESOS	PROMEDIO DÍAS ESTANCIA	% DESOCUPACIÓN	ÍNDICE SUSTITUCIÓN	ÍNDICE ROTACIÓN	INGRESOS	CAMAS CENSABLES*
CIRUGÍA GENERAL	7734	7855	98.5	6627	1597	4.1	1.5	0.1	55.7	1728	29
UROLOGÍA	1435	1639	87.6	751	282	2.7	12.4	0.5	47.0	498	6
ORTOPEDIA	1863	2034	91.6	1739	665	2.6	8.4	0.2	89.3	712	8
CIRUGÍA PLÁSTICA	1955	2365	82.7	1487	581	2.6	17.3	0.5	67.0	738	9
OTORRINOLARINGOLOGÍA	277	454	61.0	258	54	4.8	39.0	5.8	32.4	67	2
<b>TOTAL SUBDIRECCIÓN DE CIRUGÍA</b>	<b>13264</b>	<b>14347</b>	<b>92.5</b>	<b>10862</b>	<b>3179</b>	<b>3.4</b>	<b>7.5</b>	<b>0.3</b>	<b>60.6</b>	<b>3743</b>	<b>54</b>
PEDIATRÍA CLÍNICA	1721	1876	91.7	4163	280	14.9	8.3	1.5	41.3	299	7
CIRUGÍA PEDIÁTRICA	607	725	83.7	243	97	2.5	16.3	0.8	33.6	110	3
NEONATOLOGÍA	5193	5337	97.3	2474	403	6.1	2.7	0.2	20.8	415	19
<b>TOTAL SUBDIRECCIÓN DE PEDIATRÍA</b>	<b>7521</b>	<b>7938</b>	<b>94.7</b>	<b>6880</b>	<b>780</b>	<b>8.8</b>	<b>5.3</b>	<b>0.5</b>	<b>26.9</b>	<b>824</b>	<b>29</b>
<b>TOTAL SUBDIRECCIÓN DE MEDICINA</b>	<b>8779</b>	<b>8914</b>	<b>98.5</b>	<b>8448</b>	<b>797</b>	<b>10.6</b>	<b>1.5</b>	<b>0.2</b>	<b>24.4</b>	<b>857</b>	<b>33</b>
GINECOLOGÍA	743	912	81.5	636	246	2.6	18.5	0.7	69.2	292	3
OBSTETRICIA	2830	2976	95.1	3073	1541	2.0	4.9	0.1	143.0	1610	11
<b>TOTAL DIVISIÓN DE GINECOOBSTETRICIA</b>	<b>3573</b>	<b>3888</b>	<b>91.9</b>	<b>3709</b>	<b>1787</b>	<b>2.1</b>	<b>8.1</b>	<b>0.2</b>	<b>124.7</b>	<b>1902</b>	<b>14</b>
<b>TOTAL</b>	<b>33137</b>	<b>35087</b>	<b>94.4</b>	<b>29899</b>	<b>6543</b>	<b>4.6</b>	<b>5.6</b>	<b>0.3</b>	<b>50.9</b>	<b>7326</b>	<b>130</b>

\*Reporte de camas censables acorde a la Política de Camas Dinámicas

  
 Dra. Danyla I. Calles Payán  
 División de Bioestadística

HOSPITAL GENERAL "DR. MANUEL GEA GONZÁLEZ"  
 INFORME BIOESTADÍSTICO ENERO-SEPTIEMBRE 2018  
 DIRECCIÓN MÉDICA - DIRECCIÓN DE INTEGRACIÓN Y DESARROLLO INSTITUCIONAL  
 INDICADORES DE RESULTADOS

	ENERO-SEPTIEMBRE
<b>Porcentaje de pacientes referidos por instituciones públicas de salud a los que se les apertura expediente clínico institucional</b>	61.0
Número de pacientes que han sido referidos por instituciones públicas de salud a los cuales se les apertura expediente clínico institucional	7102
Total de pacientes a los cuales se les apertura expediente clínico en el período de evaluación X 100	11637
<b>Porcentaje egresos hospitalarios por mejoría y curación</b>	97.3
Número de egresos hospitalarios por mejoría y curación	6367
Total de egresos hospitalarios	6543
<b>Porcentaje de sesiones de rehabilitación especializada realizada respecto al total realizado</b>	15.8
Número de sesiones de rehabilitación especializadas realizadas	3155
Total de sesiones de rehabilitación realizadas	19971
<b>Porcentaje de procedimientos diagnósticos ambulatorios realizados considerados de alta especialidad por la institución</b>	100.0
<b>Número de procedimientos diagnósticos ambulatorios realizados considerados de alta especialidad por la institución</b>	<b>5095</b>
Rehabilitación	282
Radiología e Imagen	159
Estomatología	666
Ortodoncia	744
Cirugía	3244
<b>Total de procedimientos diagnósticos realizados</b>	<b>5095</b>
Rehabilitación	282
Radiología e Imagen	159
Estomatología	666
Ortodoncia	744
Cirugía	3244
<b>Porcentaje de procedimientos terapéuticos ambulatorios realizados considerados de alta especialidad por la institución</b>	58.7
<b>Número de procedimientos terapéuticos realizados considerados de alta especialidad por la institución</b>	<b>15921</b>
Rehabilitación	3155
Radiología e Imagen	17
Estomatología	3170
Ortodoncia	3599
Cirugía	4993
Infectología	867
Pediatria	120
<b>Total de procedimientos terapéuticos realizados</b>	<b>27106</b>
Rehabilitación	14340
Radiología e Imagen	17
Estomatología	3170
Ortodoncia	3599
Cirugía	4993
Infectología	867
Pediatria	120
<b>Proporción de consultas de primera vez (casos nuevos) respecto a preconsultas</b>	0.9
Número de consultas de primera vez en el período (Casos Nuevos)	7891
Número de preconsultas otorgadas en el período X 100	8871

  
 Dra. Danyia I. Calles Payán

HOSPITAL GENERAL "DR. MANUEL GEA GONZÁLEZ"  
 INFORME BIOESTADÍSTICO ENERO-SEPTIEMBRE 2018  
 SUBDIRECCIÓN DE SERVICIOS AMBULATORIOS - SUBDIRECCIÓN DE PLANEACIÓN

**MOTIVO DE EGRESO HOSPITALARIO**

HOSPITALIZACIÓN	CURACIÓN	MEJORÍA	ALTA VOLUNTARIA	PASE A OTRO HOSPITAL	OTRO MOTIVO	DEFUNCIÓN	TOTAL
MEDICINA INTERNA	0	687	1	2	1	106	797
SUBDIRECCIÓN DE MEDICINA	0	687	1	2	1	106	797
CIRUGÍA GENERAL	12	1458	0	0	0	42	1512
CIRUGÍA CARDIOVASCULAR	0	25	0	0	0	1	26
CIRUGÍA PLÁSTICA Y RECONSTRUCTIVA	5	576	0	0	0	0	581
OTORRINOLARINGOLOGÍA	3	51	0	0	0	0	54
UROLOGÍA	4	276	0	0	0	2	282
UROLOGÍA PEDIÁTRICA	0	0	0	0	0	0	0
OFTALMOLOGÍA	0	59	0	0	0	0	59
ORTOPEDIA	0	663	0	0	1	1	665
ORTOPEDIA PEDIÁTRICA	0	0	0	0	0	0	0
SUBDIRECCIÓN DE CIRUGÍA	24	3108	0	0	1	46	3179
PEDIATRÍA	0	273	0	0	0	7	280
CIRUGÍA PEDIÁTRICA	0	97	0	0	0	0	97
NEONATOLOGÍA	0	393	1	0	2	7	403
SUBDIRECCIÓN DE PEDIATRÍA	0	763	1	0	2	14	780
GINECOLOGÍA	22	224	0	0	0	0	246
OBSTETRICIA	49	1490	0	0	1	1	1541
SUBTOTAL GINECOOBSTETRICIA	71	1714	0	0	1	1	1787
<b>TOTAL</b>	<b>95</b>	<b>6272</b>	<b>2</b>	<b>2</b>	<b>5</b>	<b>167</b>	<b>6543</b>

  
 Dra. Danny I. Calles Payán  
 División de Bioestadística

HOSPITAL GENERAL "DR. MANUEL GEA GONZÁLEZ"  
 INFORME BIOESTADÍSTICO ENERO-SEPTIEMBRE 2018  
 SUBDIRECCIÓN DE PLANEACIÓN  
 MORBILIDAD HOSPITALARIA POR CAPÍTULO CIE-10

CAPÍTULO CIE 10	MORBILIDAD HOSPITALARIA	ENERO-SEPTIEMBRE 2018		ENERO-SEPTIEMBRE 2017		DIFERENCIA PORCENTUAL
		NÚMERO	PORCENTAJE (%)	NÚMERO	PORCENTAJE (%)	
XV	EMBARAZO, PARTO Y PUERPERIO	1539	23.5	2374	27.2	-35%
XI	ENFERMEDADES DEL SISTEMA DIGESTIVO	1332	20.4	1332	15.3	0%
XIX	TRAUMATISMOS Y ENVENENAMIENTOS	857	13.1	864	9.9	-1%
XVI	CIERTAS AFECCIONES ORIGINADAS EN EL PERIODO PERINATAL	428	6.5	653	7.5	-34%
XIV	ENFERMEDADES DEL SISTEMA GENITOURINARIO	367	5.6	517	5.9	-29%
II	TUMORES BENIGNOS	281	4.3	385	4.4	-27%
X	ENFERMEDADES DEL SISTEMA RESPIRATORIO	224	3.4	424	4.9	-47%
IV	ENFERMEDADES ENDÓCRINAS, NUTRICIONALES Y METABÓLICAS	222	3.4	252	2.9	-12%
XVII	MALFORMACIONES CONGÉNITAS, DEFORMIDADES Y ANOMALÍAS CROMOSÓMICAS	208	3.2	369	4.2	-44%
XXI	FACTORES QUE INFLUYEN EN EL ESTADO DE SALUD	201	3.1	271	3.1	-26%
I	ENFERMEDADES INFECCIOSAS Y PARASITARIAS	198	3.0	170	2.0	16%
XIII	ENFERMEDADES DEL SISTEMA OSTEOMUSCULAR Y DEL TEJIDO CONJUNTIVO	151	2.3	164	1.9	-8%
IX	ENFERMEDADES DEL SISTEMA CIRCULATORIO	144	2.2	190	2.2	-24%
II	TUMORES MALIGNOS	113	1.7	198	2.3	-43%
VI	ENFERMEDADES DEL SISTEMA NERVIOSO	79	1.2	112	1.3	-29%
III	ENFERMEDADES DE LA SANGRE Y DE LOS ORGANOS HEMATOPOYÉTICOS	73	1.1	85	1.0	-14%
XVIII	SÍNTOMAS, SIGNOS Y HALLAZGOS ANORMALES CLÍNICOS Y DE LABORATORIO	46	0.7	50	0.6	-8%
XII	ENFERMEDADES DE LA PIEL Y DEL TEJIDO SUBCUTÁNEO	29	0.4	99	1.1	-71%
V	TRASTORNOS MENTALES Y DEL COMPORTAMIENTO	25	0.4	14	0.2	79%
VII	ENFERMEDADES DEL OJO Y SUS ANEXOS	20	0.3	138	1.6	-86%
VIII	ENFERMEDADES DEL OÍDO Y DE LA APÓFISIS MASTOIDES	6	0.1	55	0.6	-89%
TOTAL		6543	100.0	8716	100.0	-25%

FUENTE: SAEH

  
 Dra. Danny I. Calles Payán  
 División de Bioestadística


HOSPITAL GENERAL "DR. MANUEL GEA GONZÁLEZ"  
 INFORME BIOESTADÍSTICO ENE-SEP 2018  
 SUBDIRECCIÓN DE PLANEACIÓN  
**PRINCIPALES CAUSAS DE MORBILIDAD HOSPITALARIA POR DIAGNÓSTICO**

PRINCIPALES CAUSAS DE MORBILIDAD HOSPITALARIA			ENERO- SEPTIEMBRE
NUM	C.I.E.10	DESCRIPCION	CANTIDAD
1	O809	Parto único espontáneo, sin otra especificación	257
2	O829	Parto por cesárea, sin otra especificación	96
3	K358	Otras apendicitis agudas, y las no especificadas	87
4	K810	Colecistitis aguda	66
5	O064	Aborto no especificado incompleto, sin complicación	47
6	D259	Leiomioma del útero, sin otra especificación	39
7	A419	Sepsis, no especificada	32
8	K859	Pancreatitis aguda, no especificada	29
9	K811	Colecistitis crónica	27
10	D400	Tumor de comportamiento incierto o desconocido de la próstata	25
11	J189	Neumonía, no especificada	25
12	K409	Hernia inguinal unilateral o no especificada, sin obstrucción ni gangrena	23
13	P599	Ictericia neonatal, no especificada	22
14	S828	Fractura de otras partes de la pierna	20
15	K819	Colecistitis, no especificada	20
16	S525	Fractura de la epífisis inferior del radio	19
17	O009	Embarazo ectópico, no especificado	18
18	K566	Otras obstrucciones intestinales y las no especificadas	18
19	K805	Cálculo de conducto biliar sin colangitis ni colecistitis	18
20	K37X	Apendicitis, no especificada	18

  
 Dra. Danny I. Calles Payán

HOSPITAL GENERAL "DR. MANUEL GEA GONZÁLEZ"  
 INFORME BIOESTADÍSTICO ENERO-SEPTIEMBRE 2018  
 SUBDIRECCIÓN DE PLANEACIÓN  
 MORTALIDAD HOSPITALARIA POR CAPÍTULO CIE-10

NO.	CAPÍTULO CIE 10	MORTALIDAD HOSPITALARIA	ENERO-JUNIO 2018		ENERO-JUNIO 2017		DIFERENCIA PORCENTUAL
			NÚMERO	PORCENTAJE (%)	NÚMERO	PORCENTAJE (%)	
1	XI	ENFERMEDADES DEL SISTEMA DIGESTIVO	40	24.0	38	20.4	5%
2	I	ENFERMEDADES INFECCIOSAS Y PARASITARIAS	25	15.0	14	7.5	79%
3	IV	ENFERMEDADES ENDÓCRINAS, NUTRICIONALES Y METABÓLICAS	25	15.0	27	14.5	-7%
4	IX	ENFERMEDADES DEL SISTEMA CIRCULATORIO	17	10.2	21	11.3	-19%
5	X	ENFERMEDADES DEL SISTEMA RESPIRATORIO	17	10.2	23	12.4	-26%
6	II	TUMORES MALIGNOS	13	7.8	15	8.1	-13%
7	VI	ENFERMEDADES DEL SISTEMA NERVIOSO	7	4.2	2	1.1	250%
8	XIII	ENFERMEDADES DEL SISTEMA OSTEOMUSCULAR Y DEL TEJIDO CONJUNTIVO	6	3.6	8	4.3	-25%
9	XVI	CIERTAS AFECCIONES ORIGINADAS EN EL PERIODO PERINATAL	6	3.6	17	9.1	-65%
10	XIV	ENFERMEDADES DEL SISTEMA GENITOURINARIO	5	3.0	5	2.7	0%
11	XVII	MALFORMACIONES CONGÉNITAS, DEFORMIDADES Y ANOMALÍAS CROMOSÓMICAS	3	1.8	3	1.6	100%
12	V	TRASTORNOS MENTALES Y DEL COMPORTAMIENTO	1	0.6	3	1.6	0%
13	XII	ENFERMEDADES DE LA PIEL Y DEL TEJIDO SUBCUTÁNEO	1	0.6	1	0.5	0%
14	XV	EMBARAZO, PARTO Y PUERPERIO	1	0.6	3	1.6	0%
15	II	TUMORES BENIGNOS	0	0.0	1	0.5	0%
16	III	ENFERMEDADES DE LA SANGRE Y DE LOS ORGANOS HEMATOPOYÉTICOS	0	0.0	2	1.1	0%
17	XVIII	SÍNTOMAS, SIGNOS Y HALLAZGOS ANORMALES CLÍNICOS Y DE LABORATORIO	0	0.0	2	1.1	0%
18	XIX	TRAUMATISMOS Y ENVENENAMIENTOS	0	0.0	1	0.5	0%
19	VII	ENFERMEDADES DEL OJO Y SUS ANEXOS	0	0.0	0	0.0	NA
20	VIII	ENFERMEDADES DEL OÍDO Y DE LA APÓFISIS MASTOIDES	0	0.0	0	0.0	NA
21	XXI	FACTORES QUE INFLUYEN EN EL ESTADO DE SALUD	0	0.0	0	0.0	NA
<b>TOTAL</b>			<b>167</b>	<b>100.0</b>	<b>186</b>	<b>100.0</b>	<b>-10%</b>

  
 Dra. Danyá I. Calles Payán  
 División de Bioestadística



HOSPITAL GENERAL "DR. MANUEL GEA GONZÁLEZ"  
 INFORME BIOESTADÍSTICO ENERO-SEPTIEMBRE 2018  
 SUBDIRECCIÓN DE PLANEACIÓN - DIVISIÓN DE ANATOMÍA PATOLÓGICA  
 MORTALIDAD

HOSPITALIZACIÓN	MAS DE 48 HORAS			MENOS DE 48 HORAS			TOTAL	AUTOPSIAS
	FEMENINO	MASCULINO	TOTAL	FEMENINO	MASCULINO	TOTAL		
MEDICINA INTERNA	34	42	76	17	13	30	106	5
CIRUGÍA GENERAL	11	14	25	11	6	17	42	9
CIRUGÍA CARDIOVASCULAR	0	1	1	0	0	0	1	0
CIRUGÍA PLÁSTICA	0	0	0	0	0	0	0	0
OTORRINOLARINGOLOGÍA	0	0	0	0	0	0	0	0
UROLOGÍA	0	2	2	0	0	0	2	0
UROLOGÍA PEDIÁTRICA	0	0	0	0	0	0	0	0
OFTALMOLOGÍA	0	0	0	0	0	0	0	0
ORTOPEDIA	0	0	0	1	0	1	1	0
ORTOPEDIA PEDIÁTRICA	0	0	0	0	0	0	0	0
PEDIATRÍA	2	0	2	2	3	5	7	0
CIRUGÍA PERDIÁTRICA	0	0	0	0	0	0	0	0
NEONATOLOGÍA	2	2	4	1	2	3	7	0
GINECOLOGÍA	0	0	0	0	0	0	0	0
OBSTETRICIA	0	0	0	1	0	1	1	1
<b>TOTAL</b>	<b>49</b>	<b>61</b>	<b>110</b>	<b>33</b>	<b>24</b>	<b>57</b>	<b>167</b>	<b>15</b>

URGENCIAS	MAYOR A 48 HORAS			MENOS DE 48 HORAS			TOTAL	AUTOP-SIAS
	F	M	TOTAL	F	M	TOTAL		
ADULTOS	8	14	22	79	86	165	187	5
PEDIATRÍA	0	0	0	0	0	0	0	0
<b>TOTAL</b>	<b>8</b>	<b>14</b>	<b>22</b>	<b>79</b>	<b>86</b>	<b>165</b>	<b>187</b>	<b>5</b>
OBSTETRICIA (OBITOS)	*	*	*	*	*	*	8	*

TASA DE MORTALIDAD HOSPITALARIA	
EGRESOS	6543
MORTALIDAD BRUTA	2.6
MORTALIDAD AJUSTADA (>48 HORAS)	1.7

**EPIDEMIOLOGÍA CLÍNICA**

PRUEBAS REALIZADAS (PROGRAMA)	
VIH-SIDA	1350
HEPATITIS VIRALES	349
LEPRA	0
EXANTEMÁTICAS	0
TUBERCULOSIS	1350
BRUCELOSIS	1350
ENF. TRANSMISIÓN SEXUAL	1350
AGREDIDOS POR PERRO	0
<b>TOTAL</b>	

CASOS NUEVOS (PROGRAMA)	
VIH-SIDA	0
HEPATITIS VIRALES	94
LEPRA	0
EXANTEMÁTICAS	304
TUBERCULOSIS	0
BRUCELOSIS	0
ENF. TRANSMISIÓN SEXUAL	0
AGREDIDOS POR PERRO	182
<b>TOTAL</b>	

TIPO DE VACUNAS APLICADAS	
BCG	482
HB	50
DPaT+VIP+Hib	232
PNEUMOCOCO 7VALENTE	458
ROTAVIRUS	311
DPT	105
SRP	259
O	220
PPD	0
ANTIRRÁBICA HUMANA	2
GAMMAGLOBULINA ANTIRRÁBICA	1
ANTIVIPERINA	0
SR	0
PNEUMOCOCO 23VALENTE	0
INFLUENZA	0
ANTIALACRÁN	0
ANTIARAÑA	0
<b>TOTAL</b>	

DOSIS VACUNAS APLICADAS	
RECIÉN NACIDO	240
CAMPANA PERMANENTE	1746
EMBARAZADAS	51
EDAD FERTIL	83
SEMANA NAL. DE VACUNACIÓN	0
<b>TOTAL</b>	

ATENCIÓN MÉDICA A PACIENTES CON VIH*	
<b>CONSULTAS OTORGADAS</b>	<b>1461</b>

**EPIDEMIOLOGÍA HOSPITALARIA**

INDICADORES	
NÚMERO DE PACIENTES CON INFECCIONES ASOCIADAS A LA ATENCIÓN EN SALUD	242
NÚMERO DE INFECCIONES ASOCIADAS A LAS ATENCIÓN EN SALUD	251
DÍAS ESTANCIA	29899
EGRESOS	6543
TASA DE INFECCIONES NOSOCOMIALES (DIAS ESTANCIA)	8.4
TASA DE INFECCIONES NOSOCOMIALES (EGRESOS)	3.7

TIPO DE INFECCIÓN	NÚMERO DE INFECCIONES	PORCENTAJE
INFECCIÓN DE SITIO QUIRÚRGICO	111	44.2
NEUMONÍA ASOCIADA A VENTILACIÓN	39	15.5
DIARREA	22	8.8
OTROS	17	6.8
CANDIDEMIA	15	6.0
NEUMONÍA INTRAHOSPITALARIA	15	6.0
INFECCIÓN VÍAS URINARIAS	15	6.0
BACTEREMIA POR CVC	15	6.0
FLEBITIS	1	0.4
PERITONITIS	1	0.4
INFECCIÓN DE TEJIDOS BLANDOS	0	0.0
<b>TOTAL</b>	<b>251</b>	<b>100.0</b>

PACIENTES POR SERVICIO	NÚMERO DE PACIENTES	PORCENTAJE
CIRUGIA GENERAL	68	28.1
MEDICINA INTERNA	46	19.0
CIRUGIA PLÁSTICA RECONSTRUCTIVA	21	8.7
UNIDAD DE CUIDADOS INTENSIVOS ADULTOS	21	8.7
UNIDAD DE CUIDADOS INTENSIVOS NEONATAL	20	8.3
UROLOGIA	19	7.9
ORTOPEDIA	16	6.6
UNIDAD DE TERAPIA INTENSIVA PEDIATRICA	10	4.1
PEDIATRÍA CLÍNICA	9	3.7
GINECOLOGIA Y OBSTETRICIA	6	2.5
URGENCIAS	6	2.5
<b>TOTAL</b>	<b>242</b>	<b>100.0</b>

\*Pacientes atendidos en el Hospital, reportados como casos nuevos en sus Unidades de origen.

Fuente: Informe Mensual Epidemiología

Dra. Danny I. Calles Payán

HOSPITAL GENERAL "DR. MANUEL GEA GONZÁLEZ"  
 INFORME BIOESTADÍSTICO ENERO-SEPTIEMBRE 2018  
 SUBDIRECCIÓN DE CIRUGÍA  
 CIRUGÍAS MAYORES Y MENORES

TIPO PROCEDIMIENTO		
	2018	2017
Cirugía Mayor	9884	7844
Cirugía Menor	4031	4514
<b>TOTAL</b>	<b>13915</b>	<b>12358</b>

CIRUGÍA MAYOR		
HOSPITALIZACIÓN		
	2018	2017
CIRUGÍA CARDIOVASCULAR	24	78
CIRUGÍA GENERAL ADULTOS	1275	1430
CIRUGÍA PEDIÁTRICA GENERAL	99	275
CIRUGÍA PLÁSTICA	644	951
GINECOLOGÍA	340	360
MEDICINA INTERNA	70	20
NEONATOLOGÍA	4	1
OBSTETRICIA	619	795
OFTALMOLOGÍA	59	258
ORTOPEDIA	773	529
ORTOPEDIA PEDIÁTRICA	0	62
OTORRINOLARINGOLOGÍA	66	257
PEDIATRÍA	46	41
UROLOGÍA	249	392
<b>SUBTOTAL HOSPITALIZACIÓN</b>	<b>4268</b>	<b>5449</b>

CIRUGÍA MENOR		
	2018	2017
CIRUGÍA PLÁSTICA	2053	1630
DERMATOLOGÍA	1257	1911
ESTOMATOLOGÍA Y ORTODONCIA	0	0
<b>SUBTOTAL SERVICIOS</b>	<b>3310</b>	<b>3541</b>
<b>OBSTETRICIA</b>		
LEGRADOS	136	150
OCCLUSIÓN TUBÁRICA BILATERAL	272	357
OTROS	313	466
<b>SUBTOTAL OBSTETRICIA</b>	<b>721</b>	<b>973</b>
<b>TOTAL CIRUGÍA MENOR</b>	<b>4031</b>	<b>4514</b>

CORTA ESTANCIA		
	2018	2017
CIRUGÍA GENERAL ADULTOS	404	223
CIRUGÍA PLÁSTICA	402	4
CIRUGÍA ENDOSCÓPICA	3176	884
CIRUGÍA MAXILOFACIAL	14	51
CIRUGÍA PEDIÁTRICA GENERAL	109	29
DERMATOLOGÍA	1	1
DISPLASIAS	0	23
GINECOLOGÍA	130	97
OFTALMOLOGÍA	746	657
ORTOPEDIA	136	113
ORTOPEDIA PEDIÁTRICA	0	17
OTORRINOLARINGOLOGÍA	319	155
UROLOGÍA	179	141
<b>SUBTOTAL CORTA ESTANCIA</b>	<b>5616</b>	<b>2395</b>
<b>TOTAL CIRUGÍA MAYOR</b>	<b>9884</b>	<b>7844</b>

MODALIDADES ESPECÍFICAS*	2018	2017
CIRUGÍA LAPAROSCÓPICA	1029	774
CIRUGÍA POR ROBOT	41	71
CIRUGÍA ENDOSCÓPICA	3176	884
HISTEROSCOPIAS	5	18
BYPASS	43	ND
MANGA GÁSTRICA	24	ND
<b>TOTAL</b>	<b>4318</b>	<b>1747</b>

  
 Dra. Dannya I. Calles Payán

HOSPITAL GENERAL "DR. MANUEL GEA GONZÁLEZ"  
 INFORME BIOESTADÍSTICO ENERO-SEPTIEMBRE 2018  
 SUBDIRECCIÓN DE CIRUGÍA  
**ENDOSCOPIA**

SERVICIO DE ENDOSCOPIA	ENERO-SEPTIEMBRE
ESTUDIOS PRACTICADOS:	7202
PACIENTES ATENDIDOS:	3244
ESTUDIOS POR PERSONA	2.2

ENDOSCOPIAS DIAGNÓSTICAS	COLONOSCOPIAS	477
	BIOPSIAS*	667
	CPRE	480
	CROMOENDOSCOPIA DIGITAL	25
	GASTROSTOMIA	17
	IMPEDANCIA	64
	MANOMETRIA ANORECTAL	16
	MANOMETRIA ESOFÁGICA	46
	MANOMETRÍA Y PH-METRÍA	156
	PANENDO-COLONOSCOPIAS	159
	PANENDOSCOPIAS	1802
	RECTOSIGMOIDOSCOPIA	60
	ULTRASONIDO ENDOSCÓPICO	27
<b>TOTAL</b>		<b>3996</b>

CIRUGÍA ENDOSCÓPICA AMBULATORIA - TRATAMIENTOS ENDOSCÓPICOS	ARGON	43
	BIOPSIAS**	963
	C P R E	294
	COLOCACIÓN DE BALÓN GÁSTRICO	1
	COLOCACIÓN DE ENDOPROTESIS BILIARES	98
	CONTROL DE HEMORRAGIAS	80
	CROMOENDOSCOPIA	27
	DILATACIÓN ESOFÁGICA	9
	ESCLEROTERAPIA	50
	ESFINTEROTOMIAS	606
	EXTRACCIÓN DE CUERPO EXTRAÑO	6
	EXTRACCIÓN DE LITOS BILIARES	193
	GASTROTOMIAS PERCUTÁNEAS	21
	HEMOCLIPS	15
	INSTALACION DE CATETER ENTERAL	6
	INYECCIÓN DE ESTENOSIS ESOFÁGICA	0
	INYECCIÓN DE VARICES ESOFÁGICAS	63
	IMPEDANCIA	25
	LIGADURA DE VARICES	116
	MANOMETRÍA ESOFÁGICA	16
	MANOMETRIA ANORECTAL	43
	MANOMETRÍA Y PHMETRÍA	187
	POLIPECTOMIAS	29
	PRECORTE	101
	PYLOPAC	6
	RADIOFRECUENCIAS	0
	RECOLECCIÓN DE SONDA FOLEY	1
	RECOLOCACIÓN GASTROSTOMÍA	2
	RETIRO DE BALON GASTRICO	1
	RETIRO DE PROTESIS BILIARES	91
	SONDA NASOYUNAL	15
	TRANSPLANTE FECAL	0
	ULTRASONIDO ENDOSCÓPICO	27
OTROS	71	
<b>TOTAL</b>		<b>3206</b>
<b>GRAN TOTAL</b>		<b>7202</b>

\*Rubro reportado de enero a junio 2018

\*\*Rubro reportado de junio a septiembre 2018



Dra. Danny I. Calles Payán

HOSPITAL GENERAL "DR. MANUEL GEA GONZÁLEZ"  
 INFORME BIOESTADÍSTICO ENERO-SEPTIEMBRE 2018  
 SUBDIRECCIÓN DE CIRUGÍA - SUBDIRECCIÓN DE SERVICIOS AMBULATORIOS  
 PROCEDIMIENTOS AMBULATORIOS DIAGNÓSTICOS Y TERAPÉUTICOS

**OFTALMOLOGÍA**

PROCEDIMIENTOS	TOTAL
AGUDEZA VISUAL	3199
OCT	124
APLICACIÓN DE LÁSER	647
CAMPIMETRÍAS	566
FLUORANGIOGRAFÍAS	11
ANTIANGIOGÉNICO	219
OTROS	37
TOPOGRAFÍA	735
TOXINA BOTULÍNICA	106
MICROSCOPIA ESPECULAR	33
TRASPLANTES DE CórNEA	32
ELECTRORRETINOGRAMA	18
ULTRASONIDOS	87
<b>TOTAL</b>	<b>5814</b>

**UROLOGÍA**

PROCEDIMIENTOS	TOTAL
CAMBIOS DE SONDA	122
OTROS	1311
UROFLUJOMETRÍAS	177
TOMA DE MUESTRAS SANGUÍNEAS	148
IMPLANTES	50
RETIRO DE CATETER JJ	228
COLOCACIÓN DE CATETER JJ	123
BIOPSIAS	8
LITOTRIPSIAS	47
CISTOSCOPIAS	145
QUIMIOTERAPI INTRAVESICAL	247
DILATACIONES URETRALES	2
URODINAMIA	16
ULTRASONIDOS	456
PIELOGRAFÍAS	592
<b>TOTAL</b>	<b>3672</b>

**ELECTROCARDIOGRAFÍA**

PROCEDIMIENTOS	TOTAL
CONSULTA EXTERNA	2571
HOSPITALIZACIÓN	300
<b>TOTAL</b>	<b>2871</b>

FUENTE: Informes Mensuales

  
 Dra. Danny I. Calles Payán

HOSPITAL GENERAL "DR. MANUEL GEA GONZÁLEZ"  
 INFORME BIOESTADÍSTICO ENERO-SEPTIEMBRE 2018  
 SUBDIRECCIÓN DE CIRUGÍA  
 PROCEDIMIENTOS OBSTÉTRICOS

ATENCIÓN OBSTÉTRICA	
PARTOS	815
EUTÓCICOS	815
DISTÓCICO	0
CESÁREAS	424
<b>TOTAL</b>	<b>1239</b>
Nacimiento múltiples	11

NACIMIENTOS	
RECIÉN NACIDOS	1258
RECIÉN NACIDOS VIVOS	1250
ÓBITOS	8
MUERTE FETAL	14


INDICADORES	
TASA DE CESÁREAS	33.7
EGRESOS OBSTETRICIA	1541

OTROS	
LEGRADOS	136
EMBARAZO ECTÓPICO	65
OTROS DIAGNÓSTICOS	100
<b>TOTAL</b>	<b>301</b>

TOXEMIA DEL EMBARAZO	
ECLAMPSIA	0
PREECLAMPSIA MODERADA	6
PREECLAMPSIA SEVERA	25
SÍNDROME DE HELLP	4
<b>TOTAL</b>	<b>35</b>

INDICACIÓN CESÁREA	ENE-SEP	PORCENTAJE (%)
OTRAS Y NO ESPECIFICADAS	51	12.0
SUFIRMIENTO FETAL	47	11.1
ITERATIVA	35	8.3
PRESENTACIÓN PÉLVICA	27	6.4
COMPROMISO FUNICULAR	25	5.9
FRACASO PROGRESIÓN DE TRABAJO DE PARTO	25	5.9
PREECLAMPSIA SEVERA	25	5.9
MACROSÓMICO	22	5.2
DOBLE CIRCULAR CORDÓN	20	4.7
OLIGOHIDRAMNIOS	18	4.2
PERIODO EXPULSIVO PROLONGADO	17	4.0
DESproporción CEFALO-PÉLVICA	16	3.8
PERIODO INTERGENÉSICO CORTO	14	3.3
GEMELAR	11	2.6
ANHIDRAMNIOS	9	2.1
DESPRENDIMIENTO PREMATURO DE PLACENTA NORMOINSERTA	8	1.9
ELECTIVA	7	1.7
PREECLAMPSIA	6	1.4
PRETÉRMINO	6	1.4
SITUACIÓN TRANVERSA	6	1.4
RUPTURA PREMATURA DE MEMBRANAS	5	1.2
SÍNDROME HELLP	4	0.9
COMPROMISO HISTERORRAFIA	3	0.7
CONDILOMATOSIS	3	0.7
INDUCCIÓN FALLIDA	3	0.7
PRESENTACION COMPUESTA	3	0.7
RESTRICCIÓN CRECIMIENTO INTRAUTERINO	3	0.7
PLACENTA PREVIA	2	0.6
ASINCLITISMO	1	0.2
CORIOAMNIOITIS	1	0.2
HIPERTENSIÓN GESTACIONAL	1	0.2
<b>TOTAL</b>	<b>424</b>	<b>100.0</b>


SALUD REPRODUCTIVA	ENE-SEP
POSTPARTO	18
TRANSCESÁREA	2
POSTABORTO	3
EN MÓDULO	0
NO ESPECIFICADO	144
<b>TOTAL DIU</b>	<b>167</b>
POSTPARTO	93
TRANSCESÁREA	128
POSTABORTO	3
NO ESPECIFICADO	45
<b>TOTAL OTB</b>	<b>269</b>
MIRENA	148
IMPLANTES HORMONALES	242
PRESERVATIVOS	1
HÓRMONALES ORALES	7
<b>TOTAL OTROS MÉTODOS TOCOCIRUGÍA</b>	<b>398</b>

  
 Dra. Danyla I. Calles Payán  
 División de Bioestadística



HOSPITAL GENERAL "DR. MANUEL GEA GONZÁLEZ"  
 INFORME BIOESTADÍSTICO ENERO-SEPTIEMBRE 2018  
 DIVISIÓN DE RADIOLOGÍA E IMAGEN  
**RADIOLOGÍA E IMAGEN**

PACIENTES ATENDIDOS		CONSULTA EXTERNA	HOSPITALIZACIÓN	URGENCIAS	TOTAL
PACIENTES POR TIPO DE ESTUDIO	RADIOLOGÍA	9179	3194	31919	44292
	ULTRASONIDOS	2840	1482	3904	8226
	ULTRASONIDOS MAMA	70	0	23	93
	TOMOGRAFÍAS	1820	1208	2508	5536
	RESONANCIA MAGNÉTICA	877	55	53	985
	MASTOGRAFÍA	0	0	0	0
	INTERVENCIONISMO VASCULAR	25	0	0	25
	INTERVENCIONISMO NO VASCULAR	0	0	0	0
	INTERVENCIONISMO MAMARIO	134	56	5	195
	<b>TOTAL</b>	<b>14945</b>	<b>5995</b>	<b>38412</b>	<b>59352</b>
ESTUDIOS REALIZADOS		CONSULTA EXTERNA	HOSPITALIZACIÓN	URGENCIAS	TOTAL
RADIOLOGÍA	SIMPLE	11547	3682	38582	53811
	ESPECIAL (FLUOROSCOPIO)	225	103	132	460
	<i>SUBTOTAL ESTUDIOS RADIOLOGÍA</i>	<i>11772</i>	<i>3785</i>	<i>38714</i>	<i>54271</i>
ULTRASONIDO	GENERAL	2659	1350	3692	7701
	DOPPLER	251	166	321	738
	ECOCARDIOGRAMA	0	0	0	0
<i>SUBTOTAL ESTUDIOS ULTRASONIDO</i>	<i>2910</i>	<i>1516</i>	<i>4013</i>	<i>8439</i>	
TOMOGRAFÍA	SIMPLE	1308	782	1895	3985
	CONTRASTADA	567	514	749	1830
	<i>SUBTOTAL ESTUDIOS TOMOGRAFÍA</i>	<i>1875</i>	<i>1296</i>	<i>2644</i>	<i>5815</i>
RESONANCIA MAGNÉTICA	CONTRATADA	585	33	27	645
	SIMPLE	312	25	31	368
	<i>SUBTOTAL ESTUDIOS RESONANCIA MAGNÉTICA</i>	<i>897</i>	<i>58</i>	<i>58</i>	<i>1013</i>
IMAGEN DE MAMA	MASTOGRAFÍA	0	0	0	0
	ULTRASONIDO DE MAMA	147	0	42	189
	<i>SUBTOTAL ESTUDIOS IMAGEN MAMA</i>	<i>147</i>	<i>0</i>	<i>42</i>	<i>189</i>
<b>SUBTOTAL ESTUDIOS</b>		<b>17601</b>	<b>6655</b>	<b>45471</b>	<b>69727</b>
INTERVENCIONISMO MAMARIO	BIOPSIA POR ULTRASONIDO	23	0	0	23
	BIOPSIA POR ESTEREOTAXIA	0	0	0	0
	MARCAJE POR ULTRASONIDO	0	0	0	0
	MARCAJE POR ESTEREOTAXIA	0	0	0	0
	<i>SUBTOTAL INTERVENCIONISMO MAMARIO</i>	<i>23</i>	<i>0</i>	<i>0</i>	<i>23</i>
INTERVENCIONISMO VASCULAR	ANGIOGRAFÍAS	0	0	0	0
	AORTOGRAFÍAS	0	0	0	0
	ARTERIOGRAFÍAS	0	0	0	0
	EMBOLIZACIONES	0	0	0	0
	<i>SUBTOTAL INTERVENCIONISMO VASCULAR</i>	<i>0</i>	<i>0</i>	<i>0</i>	<i>0</i>
INTERVENCIONISMO NO VASCULAR	DRENAJE DE VÍA BILIAR	0	0	0	0
	DRENAJE PERCUTÁNEO RENAL	0	11	2	13
	ARTROGRAFÍA	0	0	0	0
	COLANGIOGRAFÍA PERCUTÁNEA	0	0	0	0
	MIELOGRAFÍA	0	0	0	0
	ESPLENOPORTOGRAFÍA	0	0	0	0
	BIOPSIA GUIADA POR ULTRASONIDO	116	0	0	116
	DRENAJE POR ULTRASONIDO	8	5	1	14
	BIOPSIA GUIADA POR TOMOGRAFÍA	16	10	1	27
	DRENAJE GUIADO POR TOMOGRAFÍA	12	28	0	40
	<i>SUBTOTAL INTERVENCIONISMO NO VASCULAR</i>	<i>152</i>	<i>54</i>	<i>4</i>	<i>210</i>
<b>SUBTOTAL RADIOLOGÍA INTERVENCIONISTA</b>		<b>175</b>	<b>54</b>	<b>4</b>	<b>233</b>
<b>TOTAL RADIOLOGÍA E IMAGEN ESTUDIOS POR PACIENTE</b>		<b>17629</b>	<b>6709</b>	<b>45433</b>	<b>69771</b>
		<b>1.2</b>	<b>1.1</b>	<b>1.2</b>	<b>1.2</b>

  
 Dra. Danyla I. Calles Payán



**MEDICINA NUCLEAR**

			ENERO- SEPTIEMBRE
CONSULTA EXTERNA	PERSONAS	Con estudios gammagráficos	335
		Con dosis de tratamiento	12
		Tamiz neonatal ampliado	26
		<b>TOTAL</b>	<b>373</b>
	ESTUDIOS	Estudios gammagráficos	335
		Dosis I-131 para tratamiento	12
		Tamiz neonatal ampliado (sin TSH)	182
		Tamiz de TSH	26
		Repetición	1
		<b>TOTAL</b>	<b>556</b>
HOSPITALIZACIÓN	PERSONAS	Con estudios gammagráficos	36
		Con dosis de tratamiento	0
		Tamiz neonatal ampliado	788
		Solo TSH	492
		<b>TOTAL</b>	<b>1316</b>
	ESTUDIOS	Estudios gammagráficos	36
		Dosis I-131 para tratamiento	0
		Tamiz neonatal ampliado (sin TSH)	4556
		Tamiz de TSH	1278
		Repetición	71
<b>TOTAL</b>	<b>5941</b>		
<b>TOTAL</b>	<b>PERSONAS</b>	<b>1689</b>	
	<b>ESTUDIOS</b>	<b>6497</b>	

			ENERO- SEPTIEMBRE
TSH	Hospital	Como parte del tamiz ampliado	786
		Solo TSH	492
	Externos	Como parte del tamiz ampliado	26
		Solo TSH	0
	Repeticiones	Como parte del tamiz ampliado	0
		Solo TSH	0
	<b>TOTAL</b>	<b>1304</b>	

  
 Dra. Dannya I. Calles Payán

**BIOPSIAS**

SUBDIRECCIÓN	CONSULTA EXTERNA	HOSPITALIZACIÓN	TOTAL	POSITIVAS A CÁNCER
CIRUGÍA GENERAL	50	1,262	1,312	47
GINECOLOGÍA	789	305	1,094	27
OBSTETRICIA	0	585	585	1
UROLOGÍA	270	202	472	127
GASTROENTEROLOGÍA	1,593	7	1,600	44
DISPLASIAS	189	0	189	20
MEDICINA INTERNA	46	95	141	24
OTORRINOLARINGOLOGÍA	116	54	170	34
CIRUGÍA PLÁSTICA	117	79	196	3
CIRUGÍA PEDIÁTRICA	2	72	74	0
DERMATOLOGÍA	5	0	5	0
ORTOPEDIA	12	37	49	2
OFTALMOLOGÍA	13	1	14	0
ESTOMATOLOGÍA	0	0	0	0
PEDIATRÍA	0	0	0	0
REFERIDOS	128	0	128	0
URGENCIAS ADULTOS	4	0	4	1
<b>TOTAL</b>	<b>3334</b>	<b>2699</b>	<b>6033</b>	<b>330</b>
<b>TOTAL DE LAMINILLAS BIOPSIAS</b>	<b>15413</b>	<b>TOTAL DE AUTOPSIAS REALIZADAS</b>	<b>20</b>	
		<b>TOTAL LAMINILLAS DE AUTOPSIAS</b>	<b>364</b>	
		<b>TRANSOPERATORIOS</b>	<b>28</b>	

**INDICADORES**

TASA DE MORTALIDAD BRUTA	2.6
TASA DE MORTALIDAD AJUSTADA (>48 HORAS)	1.7
PORCENTAJE DE AUTOPSIAS REALIZADAS*	5.5%

**DERMATOPATOLOGÍA**

<b>PACIENTES</b>	CONSULTA EXTERNA	1660
	HOSPITALIZACION	15
	EXTERNOS	309
	URGENCIAS	10
	<b>TOTAL DE PACIENTES</b>	<b>1994</b>
<b>BIOPSIAS</b>	CONSULTA EXTERNA	2970
	HOSPITALIZACION	15
	EXTERNOS	464
	URGENCIAS	11
	<b>TOTAL DE BIOPSIAS</b>	<b>3460</b>
<b>LAMINILLAS</b>	CONSULTA EXTERNA	5460
	HOSPITALIZACION	41
	EXTERNOS	931
	URGENCIAS	32
	<b>TOTAL DE LAMINILLAS</b>	<b>6464</b>

  
 Dra. Dannya I. Calles Paván

HOSPITAL GENERAL "DR. MANUEL GEA GONZÁLEZ"  
 INFORME BIOESTADÍSTICO ENERO-SEPTIEMBRE 2018  
 DEPARTAMENTO DE LABORATORIO CLÍNICO  
 ESTUDIOS DE LABORATORIO

ESTUDIOS DE LABORATORIO

	CONSULTA EXTERNA	HOSPITALIZACIÓN	URGENCIAS	TOTAL
BIOQUÍMICA	113771	311980	192236	617987
HEMATOLOGÍA	29574	63364	45762	138700
MICROBIOLOGÍA	6870	5319	1256	13445
INMUNOLOGÍA	29330	27094	14860	71284
UROANÁLISIS	5635	3838	9102	18575
GASOMETRÍAS*	2	5581	2009	7592
<b>TOTAL ESTUDIOS</b>	<b>185182</b>	<b>411595</b>	<b>263216</b>	<b>859991</b>

INDICADORES

SOLICITUDES	CONSULTA EXTERNA	HOSPITALIZACIÓN	URGENCIAS	TOTAL
TOTAL SOLICITUDES	41891	80914	55708	178513
CONSULTAS/EGRESOS	120054	6543	67830	194427

PROMEDIO DE ESTUDIOS	CONSULTA EXTERNA	HOSPITALIZACIÓN	URGENCIAS	TOTAL
PROMEDIO DE ESTUDIOS DE LABORATORIO	1.5	62.9	3.9	4.4

\*Reportadas a partir de junio 2018

Fuente: Informe Mensual

  
 Dra. Danyia I. Calles Payán

HOSPITAL GENERAL "DR. MANUEL GEA GONZÁLEZ"  
 INFORME BIOESTADÍSTICO ENERO-SEPTIEMBRE 2018  
 DEPARTAMENTO DE LABORATORIO  
 QUIMIOLUMINISCENCIA

	PRUEBAS	
PERFIL TIROIDEO	TSH	5090
	T3 LIBRE	2382
	T3 TOTAL	2301
	T4 LIBRE	4262
	T4 TOTAL	2756
	ANTICUERPOS ANTITIROGLOBULINA (TGAb)	700
	TIROGLOBULINA	932
	ANTICUERPOS ANTIPEROXIDASA	508
	<b>SUBTOTAL TIROIDEO</b>	<b>18931</b>
	PERFIL SUPRARRENAL	Cortisol
DHEA-S		121
<b>SUBTOTAL SUPRARRENAL</b>		<b>548</b>
PERFIL HEPATITIS Y ENFERMEDADES INFECCIOSAS	ANTICUERPOS ANTIHEPATITIS C	1254
	ANTICUERPOS ANTIANTÍGENO CORE HEPATITIS B	802
	ANTICUERPOS IgM ANTIANTÍGENO CORE HEPATITIS B	749
	ANTICUERPOS IgM ANTIHEPATITIS A	535
	ANTICUERPOS ANTIANTÍGENOS HEPATITIS B	825
	ANTÍGENO DE SUPERFICIE HEPATITIS B	1224
	ANTICUERPOS IgG ANTIRUBEOLA	119
	ANTICUERPOS IgG ANTITOXOPLASMA	148
	ANTICUERPOS IgM ANTIRUBEOLA	119
	ANTICUERPOS IgM ANTITOXOPLASMA	143
	ANTICUERPOS ANTI VIH	1237
	<b>SUBTOTAL PERFIL VIRAL</b>	<b>7155</b>
PERFIL ALERGIA	IgE	211
PERFIL DROGA TERAPÉUTICA	DIGOXINA	48
PERFIL DE ANEMIA	FERRITINA	1725
	FOLATOS	1436
	VITAMINA B12	1510
	<b>SUBTOTAL PERFIL ANEMIA</b>	<b>4671</b>
PERFIL MARCADORES TUMORALES	ANTÍGENO CARCINOEMBRIÓNARIO	615
	ALFA FETOPROTEÍNA (AFP)	785
	CA 15-3	528
	CA 19-9	611
	CA-125	753
	PSA Libre	1159
	PSA Total	1725
	<b>SUBTOTAL MARCADORES TUMORALES</b>	<b>6176</b>
PERFIL HORMONAL	ESTRADIOL	203
	FSH	375
	LH	355
	PROGESTERONA	187
	PROLACTINA	367
	TESTOSTERONA	272
	PARATOHORMONA	424
	HGH	76
	OSTASA	26
	INSULINA	1140
	FRACCIÓN BETA	3653
	<b>SUBTOTAL HORMONAL</b>	<b>7078</b>
	PERFIL CARDIACO	CK-MB
MIOGLOBINA		7388
TROPONINA		6261
PÉPTIDO NATRIURÉTICO TIPO B		783
<b>SUBTOTAL CARDIACO</b>		<b>21369</b>
<b>TOTAL PRUEBAS</b>		<b>66187</b>

  
 Dra. Danna I. Callac Pavón

HOSPITAL GENERAL "DR. MANUEL GEA GONZÁLEZ"  
 INFORME BIOESTADÍSTICO ENERO-SEPTIEMBRE 2018  
 DIVISIÓN DE CITOLOGÍA  
 CITOLOGÍA

		HOSPITALIZACIÓN	URGENCIAS	CONSULTA EXTERNA	EXTERNOS	TOTAL
ESTADIO	NORMAL	0	0	13	5	18
	PROCESO INFLAMATORIO	72	28	5,375	889	6364
	NIC-I	0	0	131	78	209
	NIC-II	0	0	0	0	0
	NIC-III	0	0	2	1	3
	CA INSITU	0	0	0	0	0
	CA INVASOR	0	0	5	0	5
	CA DIVERSOS	1	0	17	0	18
	INADECUADOS INSUFICIENTE	1	0	79	7	87
	NEGATIVO DIVERSOS	0	0	0	0	0
	SUGESTIVO DE MALIGNIDAD	7	0	30	2	39
	<b>TOTAL DE ESTUDIOS</b>	<b>81</b>	<b>28</b>	<b>5,652</b>	<b>982</b>	<b>6743</b>
<b>TOTAL PACIENTES</b>		<b>81</b>	<b>28</b>	<b>5,652</b>	<b>982</b>	<b>6743</b>
<b>TOTAL LAMINILLAS</b>		<b>258</b>	<b>83</b>	<b>7,942</b>	<b>987</b>	<b>9270</b>

CLASIFICACIÓN POR TIPO DE ESTUDIOS	TOTAL
CERVICOVAGINALES	5,802
MAMA	37
RENAL	470
PLEURAL	38
ASCITIS	63
BRONQUIALES	15
NASALES	1
VARIOS	297
LÍQUIDO CEFALORRAQUÍDEO	18
REVISIÓN	0
CAVIDAD ORAL	2
<b>TOTAL</b>	<b>6,743</b>


  
 Dra. Dannya I. Calles Payán

**REHABILITACIÓN**

		CONSULTA EXTERNA	HOSPITALIZACIÓN	URGENCIAS	TOTAL
<b>PACIENTES</b>	TERAPIA FÍSICA	2970	4676	522	8168
	TERAPIA OCUPACIONAL	35	0	0	35
	TERAPIA FÍSICA Y OCUPACIONAL	639	0	20	659
	PACIENTE DE EVALUACIÓN	13	480	0	493
	BIOFEEDBACK	67	0	0	67
	PROGRAMA DE CASA	2550	452	1701	4703
	TERAPIA DE LENGUAJE	1333	0	0	1333
<b>TOTAL PACIENTES</b>		<b>7607</b>	<b>5608</b>	<b>2243</b>	<b>15458</b>

		CONSULTA EXTERNA	HOSPITALIZACIÓN	URGENCIAS	TOTAL
<b>MODALIDADES</b>	TERAPIA FÍSICA	9571	4698	1365	15634
	TERAPIA OCUPACIONAL	685	0	21	706
	TERAPIA DE LENGUAJE	4285	0	0	4285
	<b>TOTAL MODALIDADES</b>	<b>14541</b>	<b>4698</b>	<b>1386</b>	<b>20625</b>

		CONSULTA EXTERNA	HOSPITALIZACIÓN	URGENCIAS	TOTAL
<b>SESIONES</b>	ELECTROTERAPIA	2800	384	355	3539
	HIDROTERAPIA	1272	0	0	1272
	MECANOTERAPIA	2776	4314	476	7566
	FÉRULA CON YESO	0	0	0	0
	ESTIMULACIÓN TEMPRANA	4	0	0	4
	TERAPIA OCUPACIONAL	685	0	21	706
	PACIENTE DE EVALUACIÓN*	41	480	0	521
	BIOFEEDBACK	119	0	0	119
	PROGRAMA DE CASA	2606	456	1763	4825
	TERAPIA DE LENGUAJE	1333	0	0	1333
<b>TOTAL SESIONES</b>		<b>11636</b>	<b>5634</b>	<b>2615</b>	<b>19885</b>

  
 Dra. Danyia I. Calles Payán

**MEDICINA TRANSFUSIONAL**

<b>GRUPOS SANGUÍNEOS</b>	PACIENTES HOSPITALIZACIÓN	8512
	PACIENTES CONSULTA EXTERNA	249
	PACIENTES URGENCIAS	513
	DONADORES DE SANGRE	2676
<b>TOTAL GRUPOS SANGUÍNEOS</b>		<b>11950</b>

<b>TRANSFUSIONES</b>	UNIDADES TRASFUNDIDAS	4623
	PACIENTES TRANSFUNDIDOS	1254
	PRUEBAS DE COMPATIBILIDAD	7120
<b>TOTAL TRANSFUSIONES</b>		<b>12997</b>

<b>COOMBS</b>	COOMBS DIRECTOS	293
	COOMBS INDIRECTOS	63
<b>TOTAL COOMBS</b>		<b>356</b>

<b>SOLICITUDES</b>	SOLICITUDES DE SANGRE RECIBIDAS Y ATENDIDAS	9274
--------------------	---	------

<b>MILILITROS TRANSFUNDIDOS</b>	CONCENTRADO ERITROCITARIO	635250
	PLASMA FRESCO CONGELADO	282000
	CONCENTRADO PLAQUETARIO	41250
	CRIOPRECIPITADO	1140
<b>TOTAL MILILITROS TRANSFUNDIDOS</b>		<b>959640</b>

<b>UNIDADES TRANSFUNDIDAS</b>	CONCENTRADO ERITROCITARIO	484750
	PLASMA FRESCO CONGELADO	211000
	CONCENTRADO PLAQUETARIO	35600
	CRIOPRECIPITADO	1020
<b>TOTAL MILILITROS TRANSFUNDIDOS</b>		<b>732370</b>

**GENÉTICA**

<b>VALORACIONES</b>		
<b>LABORATORIO DE CITOGENÉTICA</b>	PRIMERA VEZ	246
	SUBSECUENTE	210
	<b>TOTAL</b>	<b>268</b>

TRABAJO SOCIAL


	CONSULTA EXTERNA	HOSPITALIZACIÓN	URGENCIAS	AMBULATORIO	TOTAL
ESTUDIOS SOCIOECONÓMICOS	7891	3011	1502	4	12408
NOTAS DE INGRESO	10	3093	1304	1795	6202
ALTAS	11	6006	1128	1274	8419
DESIGNAR CLASIFICACIONES	1320	1167	1891	1	4379
REPOSICIÓN DE CARNET	1858	700	86	9	2653
VISITA CON EQUIPO MÉDICO	1286	105	50	0	1441
ORIENTACIONES	7773	24019	8692	3757	44241
TRÁMITES ADMINISTRATIVOS	1441	24161	11711	434	37747
APOYO EMOCIONAL	6	62	0	13	81
RECORRIDO DE ÁREAS	0	1105	980	208	2293
COORDINACIÓN INSTITUCIONAL	10	2	0	0	12
<b>TOTAL</b>	<b>21590</b>	<b>62262</b>	<b>26364</b>	<b>7274</b>	<b>117490</b>

EDUCACIÓN PARA LA SALUD	
NÚMERO DE PLÁTICAS	2785
NÚMERO DE ASISTENTES	3798
<b>TOTAL PLÁTICAS</b>	<b>6,583</b>

CLASIFICACIÓN	
1	3615
2	6084
3	1401
4	123
5	21
6	363
1X	0
<b>TOTAL</b>	<b>11,607</b>

MENSAJE GRÁFICO	
TRÍPTICOS	128
FOLLETOS	0
VOLANTES	0
CARTELES	0
OTROS	383
<b>TOTAL</b>	<b>511</b>

SEGURIDAD SOCIAL	
ISSSTE	157
IMSS	171
PRIVADO	0
SEDENA	0
PEMEX	0
<b>TOTAL</b>	<b>328</b>



Dra. Dannya I. Calles Payán  
 División de Bioestadística