

ANALITICO DE INGRESOS DE FLUJO DE EFECTIVO
 POR EL PERIODO COMPRENDIDO DE ENERO A DICIEMBRE DEL 2015
 NBS HOSPITAL REGIONAL DE ALTA ESPECIALIDAD DE LA PENÍNSULA DE YUCATÁN
 (PESOS)

RUBRO DE INGRESOS	INGRESO					DIFERENCIA (6 = 4 - 5)
	ESTIMADO	AMPLIACIONES Y REDUCCIONES	MODIFICADO	DEVENGADO	RECAUDADO	
	(1)	(2)	(3 = 1 + 2)	(4)	(5)	
IMPUESTOS	0	0	0	0	0	0
CUOTAS Y APORTACIONES DE SEGURIDAD SOCIAL	0	0	0	0	0	0
CONTRIBUCIONES DE MEJORAS	0	0	0	0	0	0
DERECHOS	0	0	0	0	0	0
PRODUCTOS	0	0	0	0	0	0
CORRIENTE	0	0	0	0	0	0
CAPITAL	0	0	0	0	0	0
APROVECHAMIENTOS	0	0	0	0	0	0
CORRIENTE	0	0	0	0	0	0
CAPITAL	0	0	0	0	0	0
INGRESOS POR VENTAS DE BIENES Y SERVICIOS	60,000,000	0	60,000,000	57,328,824	57,329,142	-318
PARTICIPACIONES Y APORTACIONES	0	0	0	0	0	0
TRANSFERENCIAS ASIGNACIONES, SUBSIDIOS Y OTRAS AYUDAS	774,158,473	65,689,705	839,848,178	839,848,178	837,416,377	2,431,801
INGRESOS DERIVADOS DE FINANCIAMIENTOS	0	0	0	0	0	0
TOTAL	834,158,473	65,689,705	899,848,178	897,177,002	894,745,519	2,431,483

ESTADO ANALITICO DE INGRESOS POR FUENTE DE FINANCIAMIENTO	INGRESO					DIFERENCIA (6 = 4 - 5)
	ESTIMADO	AMPLIACIONES Y REDUCCIONES	MODIFICADO	DEVENGADO	RECAUDADO	
	(1)	(2)	(3 = 1 + 2)	(4)	(5)	
INGRESOS DEL GOBIERNO	0	0	0	0	0	0
IMPUESTOS	0	0	0	0	0	0
CONTRIBUCIONES DE MEJORAS	0	0	0	0	0	0
DERECHOS	0	0	0	0	0	0
PRODUCTOS	0	0	0	0	0	0
CORRIENTE	0	0	0	0	0	0
CAPITAL	0	0	0	0	0	0
APROVECHAMIENTOS	0	0	0	0	0	0
CORRIENTE	0	0	0	0	0	0
CAPITAL	0	0	0	0	0	0
PARTICIPACIONES Y APORTACIONES	0	0	0	0	0	0
TRANSFERENCIAS ASIGNACIONES, SUBSIDIOS Y OTRAS AYUDAS	0	0	0	0	0	0
INGRESOS DE ORGANISMOS Y EMPRESAS	834,158,473	65,689,705	899,848,178	897,177,002	894,745,519	2,431,483
CUOTAS Y APORTACIONES DE SEGURIDAD SOCIAL	0	0	0	0	0	0
INGRESOS POR VENTAS DE BIENES Y SERVICIOS	60,000,000	0	60,000,000	57,328,824	57,329,142	-318
TRANSFERENCIAS, ASIGNACIONES, SUBSIDIOS Y OTRAS AYUDAS	774,158,473	65,689,705	839,848,178	839,848,178	837,416,377	2,431,801
INGRESOS DERIVADOS DE FINANCIAMIENTO	0	0	0	0	0	0
INGRESOS DERIVADOS DE FINANCIAMIENTOS	0	0	0	0	0	0
TOTAL	834,158,473	65,689,705	899,848,178	897,177,002	894,745,519	2,431,483

1/ Las sumas parciales y total pueden no coincidir debido al redondeo.

Fuente: Subdirección de Recursos Financieros del Hospital Regional de Alta Especialidad de la Península de Yucatán.

C.P. J. EDUARDO ESQUIVEL CHAN
 AREA PRESUPUESTAL

LIC. J. ALMANDO CANTO LOPEZ
 ENCARGADO DE LA SUBDIRECCION DE RECURSOS

C.P. IVAN R. MITRE LOPEZ
 DIRECTOR DE ADMINISTRACION Y FINANZAS


CUENTA PÚBLICA 2015
EGRESOS DE FLUJO DE EFECTIVO
PRODUCTORAS DE BIENES Y SERVICIOS
12 SALUD
NBS HOSPITAL REGIONAL DE ALTA ESPECIALIDAD DE LA PENÍNSULA DE YUCATÁN
(PESOS)

CONCEPTO	APROBADO	MODIFICADO	PAGADO
TOTAL DE RECURSOS^{1/}	834,158,473	905,386,948	900,284,289
GASTO CORRIENTE	834,158,473	891,619,826	886,516,849
SERVICIOS PERSONALES	517,059,813	512,902,576	512,902,576
DE OPERACIÓN	316,998,660	378,717,250	373,614,273
PENSIONES Y JUBILACIONES	0	0	0
SUBSIDIOS	0	0	0
OTRAS EROGACIONES	100,000	0	0
INVERSIÓN FÍSICA	0	3,228,352	3,228,352
BIENES MUEBLES E INMUEBLES	0	3,228,352	3,228,352
OBRA PÚBLICA	0	0	0
SUBSIDIOS	0	0	0
OTRAS EROGACIONES	0	0	0
INVERSIÓN FINANCIERA	0	0	0
COSTO FINANCIERO	0	0	0
INTERESES, COMISIONES Y GASTOS DE LA DEUDA	0	0	0
INTERNOS	0	0	0
EXTERNOS	0	0	0
EGRESOS POR OPERACIONES AJENAS	0	0	0
POR CUENTA DE TERCEROS	0	0	0
EROGACIONES RECUPERABLES	0	0	0
SUMA DE EGRESOS DEL AÑO	834,158,473	899,848,178	894,745,201
ENTEROS A TESORERÍA DE LA FEDERACIÓN	0	0	0
ORDINARIOS	0	0	0
EXTRAORDINARIOS	0	0	0
DISPONIBILIDAD FINAL	0	5,538,770	5,539,088

1/ Las sumas parciales y total pueden no coincidir debido al redondeo.

Fuente: Presupuesto Aprobado y Modificado, sistemas globalizadores de la Secretaría de Hacienda y Crédito Público; Presupuesto Pagado, el ente público.


C.P. J. EDUARDO ESQUIVEL CHAN
AREA PRESUPUESTAL


LIC. J. ALEJANDRO CANTO LOPEZ
ENCARGADO DE LA SUBDIRECCION DE RECURSOS
FINANCIEROS

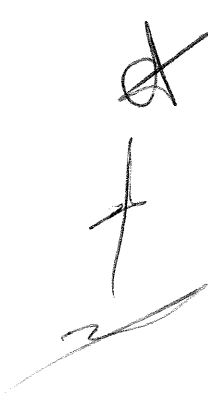

C.P. IVAN R. MITRE LOPEZ
DIRECTOR DE ADMINISTRACION Y FINANZAS

CUENTA PÚBLICA 2015
ESTADO ANALÍTICO DEL EJERCICIO DEL PRESUPUESTO DE EGRESOS EN CLASIFICACIÓN FUNCIONAL-PROGRAMÁTICA^{IV}
12 SALUD
NBS HOSPITAL REGIONAL DE ALTA ESPECIALIDAD DE LA PENÍNSULA DE YUCATÁN
(PESOS)

CATEGORÍAS PROGRAMÁTICAS						GASTO CORRIENTE					GASTO DE INVERSIÓN				TOTAL			
FI	FN	SF	AI	PP	UR	DENOMINACIÓN	SERVICIOS PERSONALES	GASTO DE OPERACIÓN	SUBSIDIOS	OTROS DE CORRIENTE	SUMA	INVERSIÓN FÍSICA	SUBSIDIOS	OTROS DE INVERSIÓN	SUMA	TOTAL	ESTRUCTURA PORCENTUAL	
																	CORRIENTE	INVERSIÓN
						TOTAL APROBADO	517,050,813	316,998,660		100,000	834,158,473					834,158,473	100.0	
						TOTAL MODIFICADO	512,902,576	378,717,250			891,619,826	8,228,352			8,228,352	899,848,178	99.1	0.9
						TOTAL DEVENGADO	512,902,576	376,046,074			888,948,650	8,228,352			8,228,352	897,177,002	99.1	0.9
						TOTAL PAGADO	512,902,576	373,814,273			886,516,849	8,228,352			8,228,352	894,745,201	99.1	0.9
						Porcentaje Pag/Aprob	99.2	117.9			106.3					107.3		
						Porcentaje Pag/Modif	100.0	98.7			99.4	100.0			100.0	99.4		
1						Gobierno												
1						Aprobado	3,755,429	395,062			4,150,491					4,150,491	100.0	
1						Modificado	3,743,819	300,711			4,044,530					4,044,530	100.0	
1						Devengado	3,743,819	300,711			4,044,530					4,044,530	100.0	
1						Pagado	3,743,819	300,711			4,044,530					4,044,530	100.0	
1						Porcentaje Pag/Aprob	99.7	76.1			97.4					97.4		
1						Porcentaje Pag/Modif	100.0	100.0			100.0					100.0		
1	3					Coordinación de la Política de Gobierno												
1	3					Aprobado	3,755,429	395,062			4,150,491					4,150,491	100.0	
1	3					Modificado	3,743,819	300,711			4,044,530					4,044,530	100.0	
1	3					Devengado	3,743,819	300,711			4,044,530					4,044,530	100.0	
1	3					Pagado	3,743,819	300,711			4,044,530					4,044,530	100.0	
1	3					Porcentaje Pag/Aprob	99.7	76.1			97.4					97.4		
1	3					Porcentaje Pag/Modif	100.0	100.0			100.0					100.0		
1	3	04				Función Pública												
1	3	04				Aprobado	3,755,429	395,062			4,150,491					4,150,491	100.0	
1	3	04				Modificado	3,743,819	300,711			4,044,530					4,044,530	100.0	
1	3	04				Devengado	3,743,819	300,711			4,044,530					4,044,530	100.0	
1	3	04				Pagado	3,743,819	300,711			4,044,530					4,044,530	100.0	
1	3	04				Porcentaje Pag/Aprob	99.7	76.1			97.4					97.4		
1	3	04				Porcentaje Pag/Modif	100.0	100.0			100.0					100.0		
1	3	04	001			Función pública y buen gobierno												
1	3	04	001			Aprobado	3,755,429	395,062			4,150,491					4,150,491	100.0	
1	3	04	001			Modificado	3,743,819	300,711			4,044,530					4,044,530	100.0	
1	3	04	001			Devengado	3,743,819	300,711			4,044,530					4,044,530	100.0	
1	3	04	001			Pagado	3,743,819	300,711			4,044,530					4,044,530	100.0	
1	3	04	001			Porcentaje Pag/Aprob	99.7	76.1			97.4					97.4		
1	3	04	001			Porcentaje Pag/Modif	100.0	100.0			100.0					100.0		
1	3	04	001	0001		Actividades de apoyo a la función pública y buen gobierno												
1	3	04	001	0001		Aprobado	3,755,429	395,062			4,150,491					4,150,491	100.0	
1	3	04	001	0001		Modificado	3,743,819	300,711			4,044,530					4,044,530	100.0	
1	3	04	001	0001		Devengado	3,743,819	300,711			4,044,530					4,044,530	100.0	
1	3	04	001	0001		Pagado	3,743,819	300,711			4,044,530					4,044,530	100.0	
1	3	04	001	0001		Porcentaje Pag/Aprob	99.7	76.1			97.4					97.4		
1	3	04	001	0001		Porcentaje Pag/Modif	100.0	100.0			100.0					100.0		
1	3	04	001	0001	NBS	Hospital Regional de Alta Especialidad de la Península de Yucatán												
1	3	04	001	0001	NBS	Aprobado	3,755,429	395,062			4,150,491					4,150,491	100.0	
1	3	04	001	0001	NBS	Modificado	3,743,819	300,711			4,044,530					4,044,530	100.0	
1	3	04	001	0001	NBS	Devengado	3,743,819	300,711			4,044,530					4,044,530	100.0	
1	3	04	001	0001	NBS	Pagado	3,743,819	300,711			4,044,530					4,044,530	100.0	

1	3	04	001	C001	NBS	Porcentaje Pag/Aprob	99.7	76.1					97.4					97.4				
1	3	04	001	C001	NBS	Porcentaje Pag/Modif	100.0	100.0					100.0						100.0			
2						Desarrollo Social																
2						Aprobado	424,623,816	310,976,043	100,000				735,699,859					735,699,859			100.0	
2						Modificado	421,723,708	377,709,102				799,432,810	8,228,352		8,228,352		807,661,162			99.0	1.0	
2						Devengado	421,723,708	375,037,926				796,761,634	8,228,352		8,228,352		804,989,986			99.0	1.0	
2						Pagado	421,723,708	372,606,125				794,329,833	8,228,352		8,228,352		802,558,185			99.0	1.0	
2						Porcentaje Pag/Aprob	99.3	119.8				108.0					109.1					
2						Porcentaje Pag/Modif	100.0	98.6				99.4	100.0		100.0		99.4					
2	3					Salud																
2	3					Aprobado	424,623,816	310,976,043	100,000			735,699,859					735,699,859			100.0		
2	3					Modificado	421,723,708	377,709,102				799,432,810	8,228,352		8,228,352		807,661,162			99.0	1.0	
2	3					Devengado	421,723,708	375,037,926				796,761,634	8,228,352		8,228,352		804,989,986			99.0	1.0	
2	3					Pagado	421,723,708	372,606,125				794,329,833	8,228,352		8,228,352		802,558,185			99.0	1.0	
2	3					Porcentaje Pag/Aprob	99.3	119.8				108.0					109.1					
2	3					Porcentaje Pag/Modif	100.0	98.6				99.4	100.0		100.0		99.4					
2	3	02				Prestación de Servicios de Salud a la Persona																
2	3	02				Aprobado	413,900,350	306,838,207	100,000			720,838,557					720,838,557			100.0		
2	3	02				Modificado	411,067,199	374,135,533				785,202,732	8,228,352		8,228,352		793,431,084			99.0	1.0	
2	3	02				Devengado	411,067,199	372,213,957				783,281,156	8,228,352		8,228,352		791,509,508			99.0	1.0	
2	3	02				Pagado	411,067,199	369,782,156				780,849,355	8,228,352		8,228,352		789,077,707			99.0	1.0	
2	3	02				Porcentaje Pag/Aprob	99.3	120.5				108.3					109.5					
2	3	02				Porcentaje Pag/Modif	100.0	98.8				99.4	100.0		100.0		99.5					
2	3	02	002			Servicios de apoyo administrativo																
2	3	02	002			Aprobado	23,547,646	3,278,190				26,825,836					26,825,836			100.0		
2	3	02	002			Modificado	15,359,086	2,035,488				17,394,574					17,394,574			100.0		
2	3	02	002			Devengado	15,359,086	2,035,488				17,394,574					17,394,574			100.0		
2	3	02	002			Pagado	15,359,086	2,035,488				17,394,574					17,394,574			100.0		
2	3	02	002			Porcentaje Pag/Aprob	65.2	62.1				64.8					64.8					
2	3	02	002			Porcentaje Pag/Modif	100.0	100.0				100.0					100.0					
2	3	02	002	M001		Actividades de apoyo administrativo																
2	3	02	002	M001		Aprobado	23,547,646	3,278,190				26,825,836					26,825,836			100.0		
2	3	02	002	M001		Modificado	15,359,086	2,035,488				17,394,574					17,394,574			100.0		
2	3	02	002	M001		Devengado	15,359,086	2,035,488				17,394,574					17,394,574			100.0		
2	3	02	002	M001		Pagado	15,359,086	2,035,488				17,394,574					17,394,574			100.0		
2	3	02	002	M001		Porcentaje Pag/Aprob	65.2	62.1				64.8					64.8					
2	3	02	002	M001		Porcentaje Pag/Modif	100.0	100.0				100.0					100.0					
2	3	02	002	M001	NBS	Hospital Regional de Alta Especialidad de la Península de Yucatán																
2	3	02	002	M001	NBS	Aprobado	23,547,646	3,278,190				26,825,836					26,825,836			100.0		
2	3	02	002	M001	NBS	Modificado	15,359,086	2,035,488				17,394,574					17,394,574			100.0		
2	3	02	002	M001	NBS	Devengado	15,359,086	2,035,488				17,394,574					17,394,574			100.0		
2	3	02	002	M001	NBS	Pagado	15,359,086	2,035,488				17,394,574					17,394,574			100.0		
2	3	02	002	M001	NBS	Porcentaje Pag/Aprob	65.2	62.1				64.8					64.8					
2	3	02	002	M001	NBS	Porcentaje Pag/Modif	100.0	100.0				100.0					100.0					
2	3	02	018			Prestación de servicios del Sistema Nacional de Salud organizados e instalados																
2	3	02	018			Aprobado	390,352,704	303,560,017	100,000			694,012,721					694,012,721			100.0		
2	3	02	018			Modificado	395,708,113	372,100,045				767,808,156	8,228,352		8,228,352		776,036,510			98.9	1.1	
2	3	02	018			Devengado	395,708,113	370,178,469				765,886,582	8,228,352		8,228,352		774,114,934			98.9	1.1	
2	3	02	018			Pagado	395,708,113	367,746,668				763,454,781	8,228,352		8,228,352		771,683,133			98.9	1.1	
2	3	02	018			Porcentaje Pag/Aprob	101.4	121.1				110.0					111.2					
2	3	02	018			Porcentaje Pag/Modif	100.0	98.8				99.4	100.0		100.0		99.4					
2	3	02	018	E023		Prestación de servicios en los diferentes niveles de atención a la salud																
2	3	02	018	E023		Aprobado	390,352,704	303,560,017	100,000			694,012,721					694,012,721			100.0		

2	3	02	018	E023	Modificado	395,708,113	372,100,045		767,808,158	8,228,352		8,228,352	776,036,510	98.9	1.1	
2	3	02	018	E023	Devengado	395,708,113	370,178,469		765,886,582	8,228,352		8,228,352	774,114,934	98.9	1.1	
2	3	02	018	E023	Pagado	395,708,113	367,746,668		763,454,781	8,228,352		8,228,352	771,683,133	98.9	1.1	
2	3	02	018	E023	Porcentaje Pag/Aprob		101.4		110.0				111.2			
2	3	02	018	E023	Porcentaje Pag/Modif		100.0		99.4	100.0		100.0	99.4			
2	3	02	018	E023	NBS	Hospital Regional de Alta Especialidad de la Península de Yucatán										
2	3	02	018	E023	NBS	Aprobado	390,352,704	303,560,017	100,000	694,012,721			694,012,721	100.0		
2	3	02	018	E023	NBS	Modificado	395,708,113	372,100,045		767,808,158	8,228,352	8,228,352	776,036,510	98.9	1.1	
2	3	02	018	E023	NBS	Devengado	395,708,113	370,178,469		765,886,582	8,228,352	8,228,352	774,114,934	98.9	1.1	
2	3	02	018	E023	NBS	Pagado	395,708,113	367,746,668		763,454,781	8,228,352	8,228,352	771,683,133	98.9	1.1	
2	3	02	018	E023	NBS	Porcentaje Pag/Aprob		101.4		110.0			111.2			
2	3	02	018	E023	NBS	Porcentaje Pag/Modif		100.0		99.4	100.0	100.0	99.4			
2	3	03			Generación de Recursos para la Salud											
2	3	03			Aprobado	10,723,466	4,137,836		14,861,302			14,861,302	100.0			
2	3	03			Modificado	10,656,509	3,573,569		14,230,078			14,230,078	100.0			
2	3	03			Devengado	10,656,509	2,823,969		13,480,478			13,480,478	100.0			
2	3	03			Pagado	10,656,509	2,823,969		13,480,478			13,480,478	100.0			
2	3	03			Porcentaje Pag/Aprob		99.4	68.2	90.7			90.7				
2	3	03			Porcentaje Pag/Modif		100.0	79.0	94.7			94.7				
2	3	03	019		Formación y capacitación de recursos humanos acordes a las necesidades y demandas de atención a la salud											
2	3	03	019		Aprobado	10,723,466	4,137,836		14,861,302			14,861,302	100.0			
2	3	03	019		Modificado	10,656,509	3,573,569		14,230,078			14,230,078	100.0			
2	3	03	019		Devengado	10,656,509	2,823,969		13,480,478			13,480,478	100.0			
2	3	03	019		Pagado	10,656,509	2,823,969		13,480,478			13,480,478	100.0			
2	3	03	019		Porcentaje Pag/Aprob		99.4	68.2	90.7			90.7				
2	3	03	019		Porcentaje Pag/Modif		100.0	79.0	94.7			94.7				
2	3	03	019	E010	Formación y desarrollo profesional de cursos humanos especializados para la salud											
2	3	03	019	E010	Aprobado		3,783,800		3,783,800			3,783,800	100.0			
2	3	03	019	E010	Modificado		3,133,968		3,133,968			3,133,968	100.0			
2	3	03	019	E010	Devengado		2,384,368		2,384,368			2,384,368	100.0			
2	3	03	019	E010	Pagado		2,384,368		2,384,368			2,384,368	100.0			
2	3	03	019	E010	Porcentaje Pag/Aprob		63.0		63.0			63.0				
2	3	03	019	E010	Porcentaje Pag/Modif		76.1		76.1			76.1				
2	3	03	019	E010	NBS	Hospital Regional de Alta Especialidad de la Península de Yucatán										
2	3	03	019	E010	NBS	Aprobado		3,783,800		3,783,800			3,783,800	100.0		
2	3	03	019	E010	NBS	Modificado		3,133,968		3,133,968			3,133,968	100.0		
2	3	03	019	E010	NBS	Devengado		2,384,368		2,384,368			2,384,368	100.0		
2	3	03	019	E010	NBS	Pagado		2,384,368		2,384,368			2,384,368	100.0		
2	3	03	019	E010	NBS	Porcentaje Pag/Aprob		63.0		63.0			63.0			
2	3	03	019	E010	NBS	Porcentaje Pag/Modif		76.1		76.1			76.1			
2	3	03	019	E019	Capacitación técnica y gerencial de recursos humanos para la salud											
2	3	03	019	E019	Aprobado	10,723,466	354,036		11,077,502			11,077,502	100.0			
2	3	03	019	E019	Modificado	10,656,509	439,601		11,096,110			11,096,110	100.0			
2	3	03	019	E019	Devengado	10,656,509	439,601		11,096,110			11,096,110	100.0			
2	3	03	019	E019	Pagado	10,656,509	439,601		11,096,110			11,096,110	100.0			
2	3	03	019	E019	Porcentaje Pag/Aprob		99.4	124.2	100.2			100.2				
2	3	03	019	E019	Porcentaje Pag/Modif		100.0	100.0	100.0			100.0				
2	3	03	019	E019	NBS	Hospital Regional de Alta Especialidad de la Península de Yucatán										
2	3	03	019	E019	NBS	Aprobado	10,723,466	354,036		11,077,502			11,077,502	100.0		
2	3	03	019	E019	NBS	Modificado	10,656,509	439,601		11,096,110			11,096,110	100.0		
2	3	03	019	E019	NBS	Devengado	10,656,509	439,601		11,096,110			11,096,110	100.0		
2	3	03	019	E019	NBS	Pagado	10,656,509	439,601		11,096,110			11,096,110	100.0		



2	3	03	019	E019	NBS	Porcentaje Pag/Aprob	99.4	124.2	100.2	100.0
2	3	03	019	E019	NBS	Porcentaje Pag/Modif	100.0	100.0	100.0	100.0
3						Desarrollo Económico				
3						Aprobado	88,680,568	5,627,555	94,308,123	100.0
3						Modificado	87,435,049	707,437	88,142,486	100.0
3						Devengado	87,435,049	707,437	88,142,486	100.0
3						Pagado	87,435,049	707,437	88,142,486	100.0
3						Porcentaje Pag/Aprob	98.6	12.6	93.5	93.5
3						Porcentaje Pag/Modif	100.0	100.0	100.0	100.0
3	8					Ciencia, Tecnología e Innovación				
3	8					Aprobado	88,680,568	5,627,555	94,308,123	100.0
3	8					Modificado	87,435,049	707,437	88,142,486	100.0
3	8					Devengado	87,435,049	707,437	88,142,486	100.0
3	8					Pagado	87,435,049	707,437	88,142,486	100.0
3	8					Porcentaje Pag/Aprob	98.6	12.6	93.5	93.5
3	8					Porcentaje Pag/Modif	100.0	100.0	100.0	100.0
3	8	01				Investigación Científica				
3	8	01				Aprobado	88,680,568	5,627,555	94,308,123	100.0
3	8	01				Modificado	87,435,049	707,437	88,142,486	100.0
3	8	01				Devengado	87,435,049	707,437	88,142,486	100.0
3	8	01				Pagado	87,435,049	707,437	88,142,486	100.0
3	8	01				Porcentaje Pag/Aprob	98.6	12.6	93.5	93.5
3	8	01				Porcentaje Pag/Modif	100.0	100.0	100.0	100.0
3	8	01	024			Investigación en salud pertinente y de excelencia académica				
3	8	01	024			Aprobado	88,680,568	5,627,555	94,308,123	100.0
3	8	01	024			Modificado	87,435,049	707,437	88,142,486	100.0
3	8	01	024			Devengado	87,435,049	707,437	88,142,486	100.0
3	8	01	024			Pagado	87,435,049	707,437	88,142,486	100.0
3	8	01	024			Porcentaje Pag/Aprob	98.6	12.6	93.5	93.5
3	8	01	024			Porcentaje Pag/Modif	100.0	100.0	100.0	100.0
3	8	01	024	E022		Investigación y desarrollo tecnológico en salud				
3	8	01	024	E022		Aprobado	88,680,568	5,627,555	94,308,123	100.0
3	8	01	024	E022		Modificado	87,435,049	707,437	88,142,486	100.0
3	8	01	024	E022		Devengado	87,435,049	707,437	88,142,486	100.0
3	8	01	024	E022		Pagado	87,435,049	707,437	88,142,486	100.0
3	8	01	024	E022		Porcentaje Pag/Aprob	98.6	12.6	93.5	93.5
3	8	01	024	E022		Porcentaje Pag/Modif	100.0	100.0	100.0	100.0
3	8	01	024	E022	NBS	Hospital Regional de Alta Especialidad de la Península de Yucatán				
3	8	01	024	E022	NBS	Aprobado	88,680,568	5,627,555	94,308,123	100.0
3	8	01	024	E022	NBS	Modificado	87,435,049	707,437	88,142,486	100.0
3	8	01	024	E022	NBS	Devengado	87,435,049	707,437	88,142,486	100.0
3	8	01	024	E022	NBS	Pagado	87,435,049	707,437	88,142,486	100.0
3	8	01	024	E022	NBS	Porcentaje Pag/Aprob	98.6	12.6	93.5	93.5
3	8	01	024	E022	NBS	Porcentaje Pag/Modif	100.0	100.0	100.0	100.0

1/ Las sumas parciales y total pueden no coincidir debido al redondeo. El símbolo -o- corresponde a porcentajes menores a 0.05% o mayores a 500%.
Fuente: Presupuesto Aprobado y Modificado, sistemas globalizadores de la Secretaría de Hacienda y Crédito Público. Presupuesto Devengado y Pagado, el ente público.

C.P. J. EDUARDO ESQUIVEL CHAN
AREA PRESUPUESTAL

LIC. J. ALEJANDRO CANTO LOPEZ
ENCARGADO DE LA SUBDIRECCION DE RECURSOS
FINANCIEROS

C.P. IVÁN R. MITRE LOPEZ
DIRECTOR DE ADMINISTRACION Y FINANZAS

CUENTA PÚBLICA 2015
ESTADO ANALÍTICO DEL EJERCICIO DEL PRESUPUESTO DE EGRESOS EN CLASIFICACIÓN ECONÓMICA Y POR OBJETO DEL GASTO^{1/}
12 SALUD
NBS HOSPITAL REGIONAL DE ALTA ESPECIALIDAD DE LA PENÍNSULA DE YUCATÁN
(PESOS)

CLASIFICACIÓN ECONÓMICA OBJETO DEL GASTO DENOMINACIÓN	APROBADO	MODIFICADO	DEVENGADO	PAGADO	ECONOMÍAS
TOTAL	834,158,473	899,848,178	897,177,002	894,745,201	2,671,176
Gasto Corriente	834,158,473	891,619,826	888,948,650	886,518,849	2,671,176
Servicios Personales	517,059,813	512,902,576	512,902,576	512,902,576	
1000 Servicios personales	517,059,813	512,902,576	512,902,576	512,902,576	
1100 Remuneraciones al personal de carácter permanente	177,500,327	185,893,513	185,893,513	185,893,513	
1300 Remuneraciones adicionales y especiales	131,853,807	134,745,984	134,745,984	134,745,984	
1400 Seguridad social	61,084,494	57,963,289	57,963,289	57,963,289	
1500 Otras prestaciones sociales y económicas	117,314,548	126,551,647	126,551,647	126,551,647	
1600 Previsiones	8,178,000				
1700 Pago de estímulos a servidores públicos	21,128,837	7,748,143	7,748,143	7,748,143	
Gasto De Operación	316,998,660	378,717,250	376,046,074	373,614,273	2,671,176
2000 Materiales y suministros	32,681,870	17,651,230	16,706,339	16,706,339	944,891
2100 Materiales de administración, emisión de documentos y artículos oficiales	1,327,500	1,213,893	1,213,893	1,213,893	
2200 Alimentos y utensilios	120,000	145,223	145,223	145,223	
2400 Materiales y artículos de construcción y de reparación	1,775,000	2,013,142	2,013,142	2,013,142	
2500 Productos químicos, farmacéuticos y de laboratorio	19,910,000	6,957,889	6,012,998	6,012,998	944,891
2600 Combustibles, lubricantes y aditivos	238,000	229,290	229,290	229,290	
2700 Vestuario, blancos, prendas de protección y artículos deportivos	6,776,370	4,664,128	4,664,128	4,664,128	
2900 Herramientas, refacciones y accesorios menores	2,835,000	2,427,665	2,427,665	2,427,665	
3000 Servicios generales	284,316,790	361,066,020	359,339,735	356,907,934	1,726,285
3100 Servicios básicos	40,688,000	16,854,760	16,854,760	16,854,760	
3200 Servicios de arrendamiento	9,215,000	16,891,229	16,891,229	16,891,229	
3300 Servicios profesionales, científicos, técnicos y otros servicios	161,336,538	258,147,222	257,170,537	254,738,736	976,685
3400 Servicios financieros, bancarios y comerciales	3,000,000	1,461,812	1,461,812	1,461,812	
3500 Servicios de instalación, reparación, mantenimiento y conservación	53,094,482	54,110,980	54,110,980	54,110,980	
3600 Servicios de comunicación social y publicidad	900,000				
3700 Servicios de traslado y viáticos	3,149,575	2,030,915	2,030,915	2,030,915	
3800 Servicios oficiales	1,660,000	750,000	400	400	749,600
3900 Otros servicios generales	11,353,195	10,819,102	10,819,102	10,819,102	
Otros De Corriente	100,000				
3000 Servicios generales	100,000				
3900 Otros servicios generales	100,000				
Gasto De Inversión		8,228,352	8,228,352	8,228,352	
Inversión Física		8,228,352	8,228,352	8,228,352	
5000 Bienes muebles, inmuebles e intangibles		8,228,352	8,228,352	8,228,352	
5300 Equipo e instrumental médico y de laboratorio		8,228,352	8,228,352	8,228,352	

1/ Las sumas parciales y total pueden no coincidir debido al redondeo.

Fuente: Presupuesto Aprobado y Modificado, sistemas globalizadores de la Secretaría de Hacienda y Crédito Público. Presupuesto Devengado y Pagado, el ente público.

C.P. J. EDUARDO ESQUIVEL CHAN
ÁREA PRESUPUESTAL

LIC. ALEJANDRO CANTO LOPEZ
ENCARGADO DE LA SUBDIRECCION DE RECURSOS
FINANCIEROS

C.P. IVAN R. MITRE LOPEZ
DIRECTOR DE ADMINISTRACION Y FINANZAS

CUENTA PÚBLICA 2015
 ESTADO ANALÍTICO DEL EJERCICIO DEL PRESUPUESTO DE EGRESOS EN CLASIFICACIÓN ADMINISTRATIVA^{1/}
 12 SALUD
 NBS HOSPITAL REGIONAL DE ALTA ESPECIALIDAD DE LA PENÍNSULA DE YUCATÁN
 (PESOS)

DENOMINACIÓN	APROBADO	MODIFICADO	DEVENGADO	PAGADO	ECONOMÍAS
TOTAL	834,158,473	899,848,178	897,177,002	894,745,201	2,671,176

^{1/} Las sumas parciales y total pueden no coincidir debido al redondeo.

Fuente: Presupuesto Aprobado y Modificado, sistemas globalizadores de la Secretaría de Hacienda y Crédito Público. Presupuesto Devengado y Pagado, el ente público.



C.P. J. EDUARDO ESQUIVEL CHAN
 AREA PRESUPUESTAL



LIC. J. ALEJANDRO CANTO LOPEZ
 ENCARGADO DE LA SUBDIRECCION DE RECURSOS
 FINANCIEROS




C.P. IVAN R. MITRE LOPEZ
 DIRECTOR DE ADMINISTRACION Y FINANZAS


CUENTA PÚBLICA 2015
INGRESOS DE FLUJO DE EFECTIVO
PRODUCTORAS DE BIENES Y SERVICIOS
12 SALUD
NBS HOSPITAL REGIONAL DE ALTA ESPECIALIDAD DE LA PENÍNSULA DE YUCATÁN
(PESOS)


CONCEPTO	ESTIMADO	MODIFICADO	RECAUDADO
TOTAL DE RECURSOS ^{1/}	834,158,473	905,386,948	900,284,289
DISPONIBILIDAD INICIAL	0	5,538,770	5,538,770
CORRIENTES Y DE CAPITAL	60,000,000	60,000,000	57,329,142
VENTA DE BIENES	0	0	0
INTERNAS	0	0	0
EXTERNAS	0	0	0
VENTA DE SERVICIOS	60,000,000	60,000,000	57,329,142
INTERNAS	60,000,000	60,000,000	57,329,142
EXTERNAS	0	0	0
INGRESOS DIVERSOS	0	0	0
INGRESOS DE FIDEICOMISOS PÚBLICOS	0	0	0
PRODUCTOS FINANCIEROS	0	0	0
OTROS	0	0	0
VENTA DE INVERSIONES	0	0	0
RECUPERACIÓN DE ACTIVOS FÍSICOS	0	0	0
RECUPERACIÓN DE ACTIVOS FINANCIEROS	0	0	0
INGRESOS POR OPERACIONES AJENAS	0	0	0
POR CUENTA DE TERCEROS	0	0	0
POR EROGACIONES RECUPERABLES	0	0	0
SUBSIDIOS Y APOYOS FISCALES	774,158,473	839,848,178	837,416,377
SUBSIDIOS	0	0	0
CORRIENTES	0	0	0
DE CAPITAL	0	0	0
APOYOS FISCALES	774,158,473	839,848,178	837,416,377
CORRIENTES	774,158,473	831,619,826	829,188,025
SERVICIOS PERSONALES	517,059,813	512,902,576	512,902,576
OTROS	257,098,660	318,717,250	316,285,449
INVERSIÓN FÍSICA	0	8,228,352	8,228,352
INTERESES, COMISIONES Y GASTOS DE LA DEUDA	0	0	0
INVERSIÓN FINANCIERA	0	0	0
AMORTIZACIÓN DE PASIVOS	0	0	0
SUMA DE INGRESOS DEL AÑO	834,158,473	899,848,178	894,745,519
ENDEUDAMIENTO (O DESENDEUDAMIENTO) NETO	0	0	0
INTERNO	0	0	0
EXTERNO	0	0	0

1/ Las sumas parciales y total pueden no coincidir debido al redondeo.

Fuente: Estimado y Modificado, sistemas globalizadores de la Secretaría de Hacienda y Crédito Público; Recaudado, el ente público.


C.P. J. EDUARDO ESQUIVEL CHAN
AREA PRESUPUESTAL


LIC. J. ALEJANDRO CANTO LOPEZ
ENCARGADO DE LA SUBDIRECCION DE RECURSOS
FINANCIEROS


C.P. IVAN R. MITRE LOPEZ
DIRECTOR DE ADMINISTRACION Y FINANZAS