# INFORMACIÓN RELEVANTE:
# ENFERMEDADES DIARREICAS AGUDAS.

FUENTE: DIRECCIÓN GENERAL DE EPIDEMIOLOGÍA (DGE)

- Las entidades federativas con mayor incidencia* de EDA en menores de cinco años durante la semana epidemiológica 39 son: Baja California Sur(4) y Zacatecas(3.7).
- Precedidas por Campeche (3.2), Aguascalientes (3.1), Nayarit (3),
- En el canal endémico nacional de la semana epidemiológica 39, se observa que los casos de EDA se encuentran en la zona de Éxito.
- En 12 de las 32 entidades federativas (37.5%) se ha incrementado la incidencia, con respecto a la semana anterior ; y 7 entidades muestran más del 5% de incremento con respecto al promedio de las últimas 5 semanas.
- En la semana epidemiológica 39 , 12 entidades federativas presentaron un incremento en el número de casos de EDA con respecto a la semana anterior, siendo las 8 principales: Baja California Sur (25%), Tlaxcala (21.7%), Campeche (18.5%), Nayarit (11.1%), Querétaro (10%), Nuevo León (9.1%), San Luis Potosí (9.1%) y Sinaloa (7.1%).

SALUD
SECRETARÍA DE SALUD

SUBSECRETARÍA DE PREVENCIÓN Y PROMOCIÓN DE LA SALUD
DIRECCIÓN GENERAL DE EPIDEMIOLOGÍA

SINAVE

DIRECCIÓN GENERAL DE EPIDEMIOLOGÍA

# INFORME SEMANAL DE VIGILANCIA EPIDEMIOLÓGICA

# EDA

**Información hasta la semana epidemiológica 39 del 2018**

**Información relevante**

**Tabla 1:**

**En la semana epidemiológica 39 , 12 entidades federativas presentaron un incremento en el número de casos de EDA con respecto a la semana anterior, siendo las 8 principales:**

| | |
|---|---|
| Baja California Sur | ( 25.0 %) |
| Tlaxcala | ( 21.7 %) |
| Campeche | ( 18.5 %) |
| Nayarit | ( 11.1 %) |
| Querétaro | ( 10.0 %) |
| Nuevo León | ( 9.1 %) |
| San Luis Potosí | ( 9.1 %) |
| Sinaloa | ( 7.1 %) |

**Figura 1:**

**Las entidades federativas con mayor incidencia* de EDA en menores de cinco años durante la semana epidemiológica 39 son:**

| | |
|---|---|
| Baja California Sur | ( 4.0 ) |
| Zacatecas | ( 3.7 ) |

**Precedidas por Campeche (3.2), Aguascalientes (3.1), Nayarit (3), Quintana Roo (3), Sinaloa (3) y Tlaxcala (2.8).**

**En 12 de las 32 entidades federativas (37.5%) se ha incrementado la incidencia, con respecto a la semana anterior ; y 7 entidades muestran más del 5% de incremento con respecto al promedio de las últimas 5 semanas.**

**Gáfica 1:**

**En el canal endémico nacional de la semana epidemiológica 39, se observa que los casos de EDA se encuentran en la zona de Éxito.**

***Incidencia semanal por mil menores de 5 años.**

**Tabla 1. Comparativo de incidencia* de Enfermedad Diarreica Aguda (EDA) en menores de cinco años desde la semana 35 hasta la semana 39, por entidad federativa, México 2018.**

| Entidad | Semana Epidemiológica | | | | | Entidad | Semana Epidemiológica | | | | |
|---|---|---|---|---|---|---|---|---|---|---|---|
| | 35 | 36 | 37 | 38 | 39 | | 35 | 36 | 37 | 38 | 39 |
| Aguascalientes | 3.7 | 2.6 | 2.9 | 3.6 | 3.1 | Morelos | 2.0 | 1.9 | 2.2 | 2.0 | 1.9 |
| Baja California | 2.0 | 1.9 | 1.8 | 1.9 | 1.8 | Nayarit | 3.4 | 2.8 | 2.7 | 2.7 | 3.0 |
| Baja California Sur | 3.0 | 3.4 | 4.4 | 3.2 | 4.0 | Nuevo León | 1.9 | 2.0 | 2.0 | 2.2 | 2.4 |
| Campeche | 2.9 | 2.6 | 3.0 | 2.7 | 3.2 | Oaxaca | 2.1 | 2.0 | 2.2 | 2.2 | 1.7 |
| Coahuila | 2.2 | 1.5 | 2.2 | 2.3 | 2.3 | Puebla | 1.8 | 1.7 | 1.6 | 1.9 | 1.7 |
| Colima | 2.2 | 2.6 | 2.1 | 2.4 | 2.5 | Querétaro | 2.1 | 2.0 | 1.8 | 2.0 | 2.2 |
| Chiapas | 1.7 | 1.7 | 1.6 | 1.9 | 1.7 | Quintana Roo | 3.0 | 3.1 | 3.2 | 3.2 | 3.0 |
| Chihuahua | 2.1 | 2.0 | 2.3 | 2.2 | 2.1 | San Luis Potosí | 2.4 | 2.3 | 2.2 | 2.2 | 2.4 |
| Distrito Federal | 1.6 | 1.8 | 1.6 | 1.6 | 1.7 | Sinaloa | 3.2 | 3.3 | 3.2 | 2.8 | 3.0 |
| Durango | 2.7 | 2.6 | 2.8 | 2.7 | 2.4 | Sonora | 2.8 | 2.6 | 2.9 | 2.7 | 2.7 |
| Guanajuato | 1.5 | 1.6 | 1.6 | 1.5 | 1.4 | Tabasco | 2.3 | 2.6 | 2.8 | 2.8 | 2.5 |
| Guerrero | 1.5 | 1.6 | 1.8 | 1.9 | 1.7 | Tamaulipas | 2.8 | 2.7 | 2.8 | 2.6 | 2.7 |
| Hidalgo | 1.6 | 1.6 | 1.3 | 1.7 | 1.5 | Tlaxcala | 2.3 | 2.5 | 2.4 | 2.3 | 2.8 |
| Jalisco | 1.4 | 1.4 | 1.3 | 1.5 | 1.3 | Veracruz | 1.8 | 1.9 | 1.7 | 1.6 | 1.6 |
| México | 1.4 | 1.5 | 1.5 | 1.4 | 1.4 | Yucatán | 2.2 | 2.3 | 2.6 | 2.9 | 2.5 |
| Michoacán | 1.2 | 1.5 | 1.4 | 1.3 | 1.2 | Zacatecas | 3.9 | 4.1 | 3.4 | 3.5 | 3.7 |
| | | | | | | Nacional | 1.9 | 1.9 | 1.9 | 2.0 | 1.9 |

**Figura 1. Incidencia* de EDA en menores de cinco años durante la semana epidemiológica 39, México, 2018.**

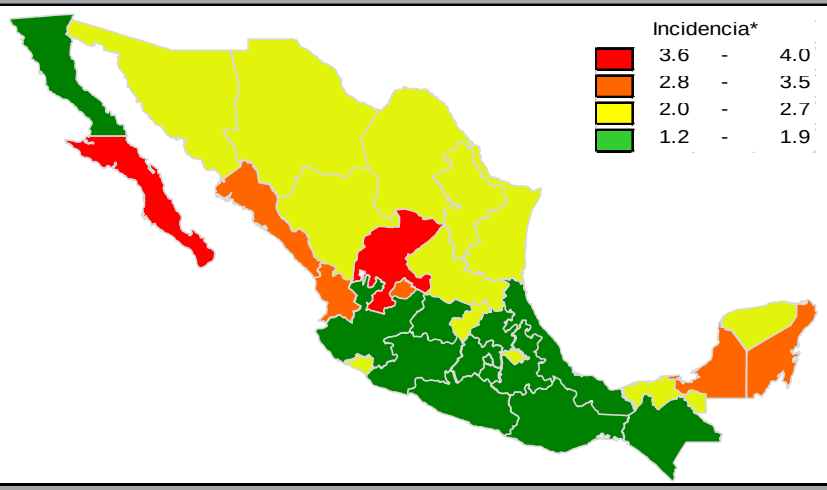


**Gráfica 1. Casos notificados de EDA, México 2013 - 2018.**

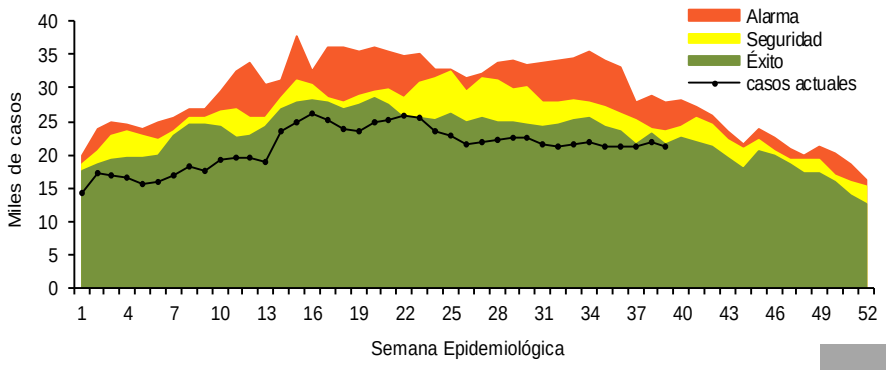

**Información relevante**

**Gráfica 2:**

**Hasta la semana 39 del 2018 se registraron 824,664 casos, lo que representa un decremento del 14.1% en el reporte de casos de EDA en menores de cinco años de edad con respecto al mismo período del año anterior.**

**Gráfica 3:**

**A nivel nacional, en la semana 39 se notifico 2 caso nuevo de EDA por cada 1,000 menores de 5 años.**

**Acciones realizadas y datos proporcionados por el CENAPRECE, 2018.**

**6,959 Casas visitadas**

**22,539 Muestras de humanos (Hisopo rectal) Procesadas**

**La proporción de casos de EDA en menores de un año es de un 23%.**

**La razón de tasas de incidencia hombre-mujer es de 1%.**

**De las ocho patologías incluidas en el grupo de EDA, predominan las ocasionadas por otros organismos y las mal definidas con el (93.9%) de los casos notificados, seguido de las amebiasis (3.8%).**

**Para la estimación de las EDA se tomaron las notificaciones de Amebiasis intestinal, Shigelosis, Fiebre tifoidea, Giardiasis, Infecciones intestinales por otros organismos y las mal definidas, Intoxicación alimentaria, Paratifoidea y otras salmonelosis y Otras infecciones intestinales debidas a protozoarios.**

*Incidencia semanal por mil menores de 5 años.

**Fuente: SINAVE / DGE / SALUD.**

**Sistema de Notificación Semanal de casos Nuevos, acceso 11 de Octubre de 2018.**

**Gráfica 2. Comparativo de incidencia* de EDA en menores de cinco años por semana epidemiológica, México, 2017 - 2018.**

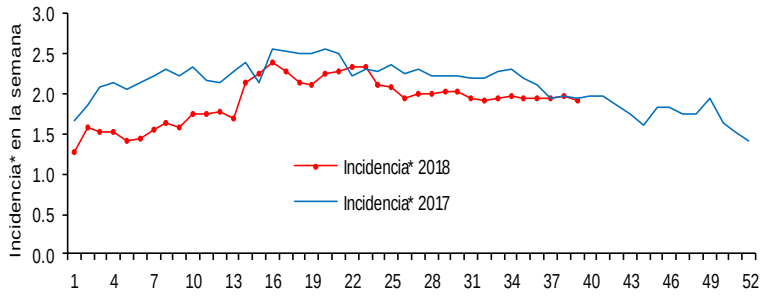


**Gráfica 3: Incidencia por grupo de edad y sexo de EDA en menores de cinco años en México**

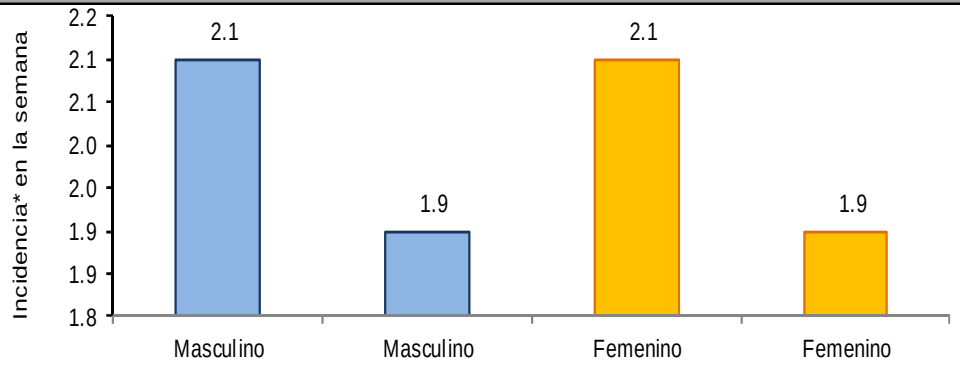


**Noticias relevantes**

https://tvpacifico.mx/noticias/219127-sinaloa-se-mantiene-sin-brotes-epidemicosl

**Sinaloa se mantiene sin brotes epidémicos**

A partir del 21 de septiembre y a la fecha se han otorgado en total 7,295 consultas, con los siguientes principales motivos: 1,443 por Infecciones Respiratorias Agudas (IRA) (19.8%), 455 por dermatosis (6.2%), 556 por Hipertensión Arterial (HTA) (7.6%), 1,715 a sanos (23.5%), 349 por Enfermedades Diarreicas Agudas (EDA) (4.8%), 196 conjuntivitis (2.7%), 278 por Diabetes Mellitus (3.8%), 148 por infección de las vías urinarias (2%), 129 traumatismos (1.8%), 74 síndrome febril (1%), 67 embarazadas (0.9%) y 1,885 por otros motivos (25.9%).
Del total de la consulta médica, el 13% se ha otorgado en refugios temporales, 80 % en módulos de atención establecidos con las unidades médicas móviles en las localidades de la zona afectada y el 7% en centros de salud. De éstas el 63% mujeres y 37% atención a hombres.
En cuanto a las Unidades Médicas Móviles, además, han realizado las siguientes acciones de promoción y prevención a la salud: 1,603 pláticas a individuos, 99 pláticas a grupos con 1,820 asistentes, 860 consejerías, 7 formación de grupos de trabajo con grupo, 183 visitas domiciliarias, 334 capacitaciones y se han entregado 2,238 preservativos y 1,904 desparasitantes. Se han realizado 589 atenciones odontológicas.
Se han aplicado 693 dosis de vacunas como parte de las acciones de atención a la contingencia: Tétanos 251, 23 Pentavalente (DPaT/VIP+Hib), 28 Neumococo heptavalente, 14 Antirrotavirus, 34 DPT, 35 Triple Viral, 44 Hepatitis B (pediátrica), 263 Influenza y uno de VPH. Se cuenta con 300 dosis de Hepatitis A. Se han realizado acciones en 7 localidades.

**Elementos de comunicación a la comunidad**

- Las entidades federativas con mayor incidencia* de EDA en menores de cinco años durante la semana epidemiológica 39 son: Baja California Sur(4) y Zacatecas(3.7).
- Precedidas por Campeche (3.2), Aguascalientes (3.1), Nayarit (3), Quintana Roo (3), Sinaloa (3) y Tlaxcala (2.8).
- En el canal endémico nacional de la semana epidemiológica 39, se observa que los casos de EDA se encuentran en la zona de Éxito.
- En 12 de las 32 entidades federativas (37.5%) se ha incrementado la incidencia, con respecto a la semana anterior ; y 7 entidades muestran más del 5% de incremento con respecto al promedio de las últimas 5 semanas.
- En la semana epidemiológica 39 , 12 entidades federativas presentaron un incremento en el número de casos de EDA con respecto a la semana anterior, siendo las 8 principales: Baja California Sur (25%), Tlaxcala (21.7%), Campeche (18.5%), Nayarit (11.1%), Querétaro (10%), Nuevo León (9.1%), San Luis Potosí (9.1%) y Sinaloa (7.1%).