

AVANCE EN EL COMBATE A LA POBREZA EXTREMA EN **PUEBLA**

CAPTADORES DE AGUA PLUVIAL

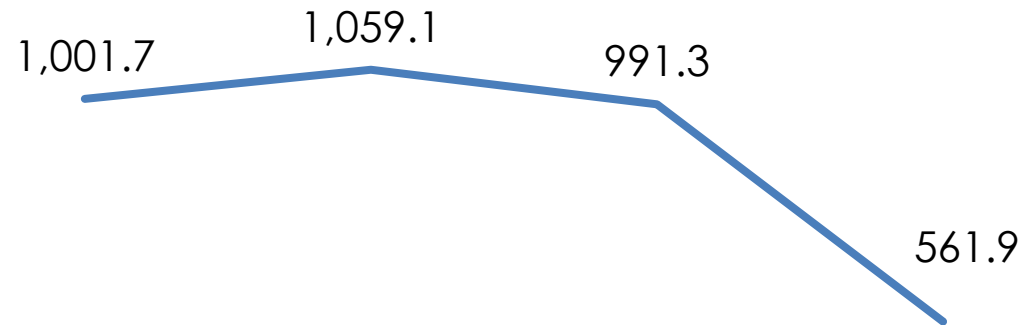
MUNICIPIO DE PUEBLA

CONTENIDO

- **RESULTADOS EN EL COMBATE A LA POBREZA EXTREMA**
- **FACTORES DETRÁS DE LOS RESULTADOS**
- **ESTRATEGIA PARA REDUCIR LAS CARENCIAS SOCIALES**
- **PROYECTO DE CAPTADORES DE AGUA PLUVIAL**

PUEBLA: 1ER LUGAR NACIONAL EN EL COMBATE A LA POBREZA EXTREMA

Personas en Pobreza Extrema. Estado de Puebla, 2010 - 2016



2010

2012

2014

2016

De 2010 a 2016



439 mil PERSONAS
superaron la
pobreza extrema

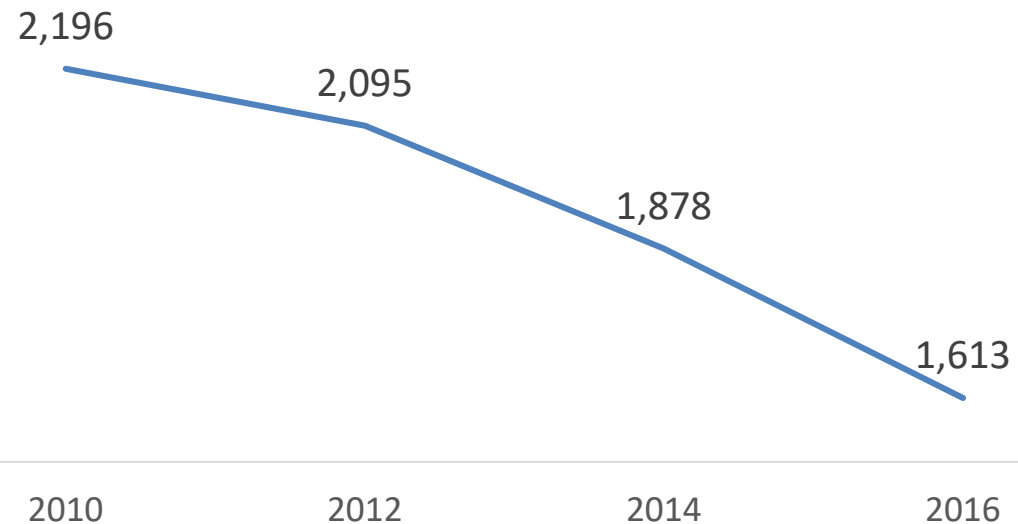


200 personas
cada día

REDUCCIÓN DE LA CARENCIA DE SERVICIOS BÁSICOS EN LA VIVIENDA



Personas con Carencia de Servicios Básicos Puebla, 2010-2016



De 2010 a 2016



705 mil PERSONAS superaron la carencia

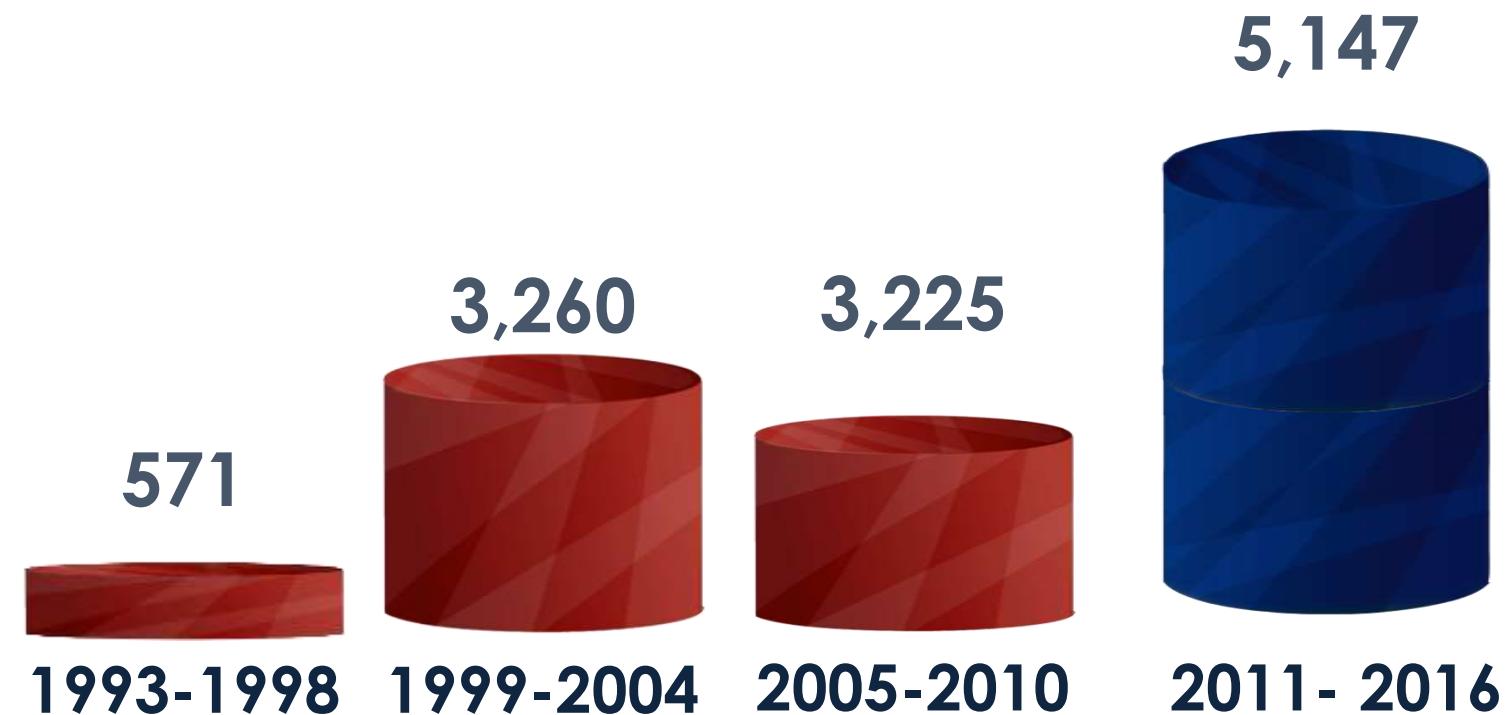


322 personas cada día

**¿CUÁL ES LA HISTORIA DETRÁS
DE ESTOS RESULTADOS?**

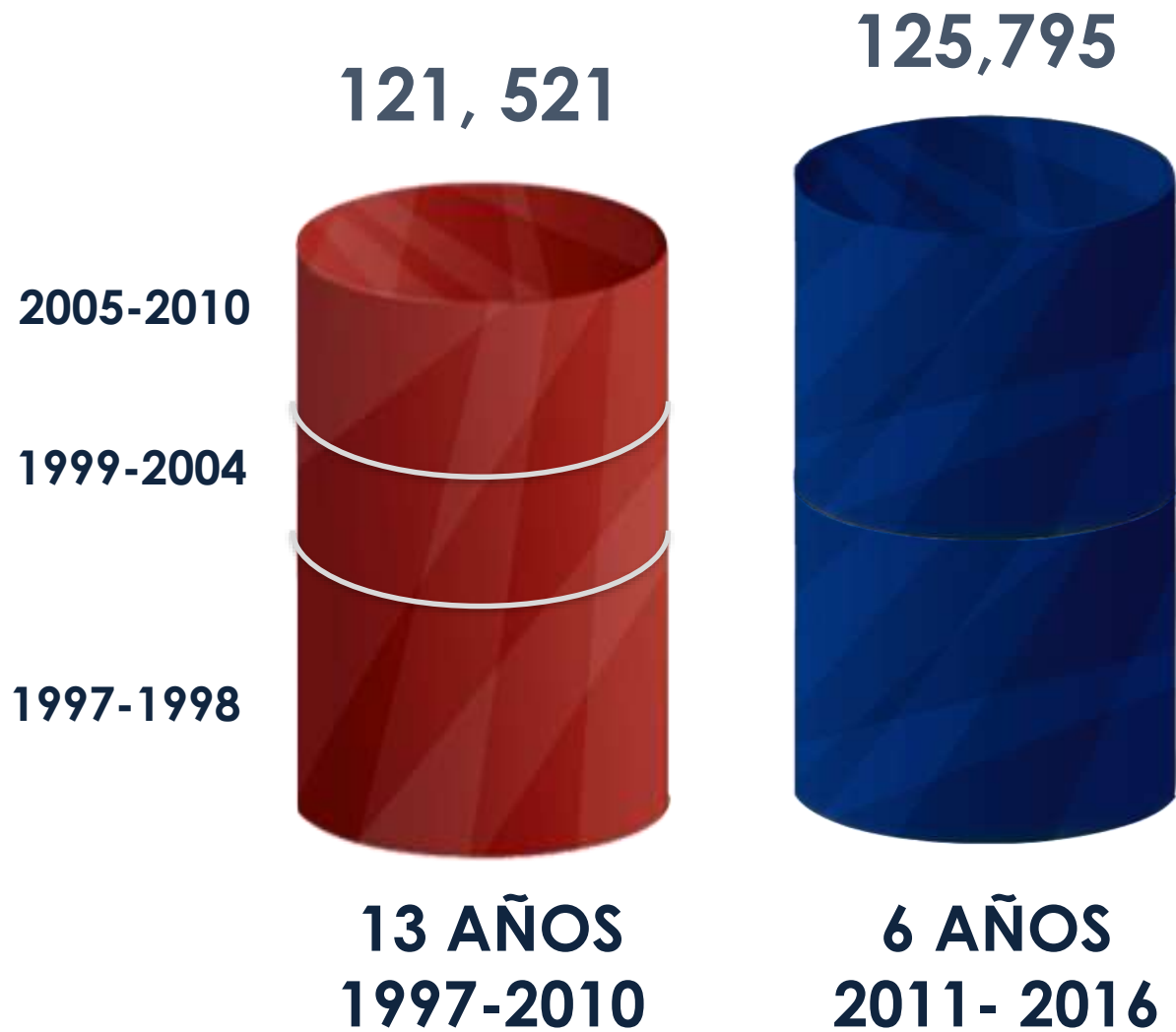
ATRACCIÓN DE INVERSIONES

INVERSIÓN EXTRANJERA DIRECTA Millones de dólares



**LA MAYOR
CAPTACIÓN**
EN LA HISTORIA DEL ESTADO

GENERACIÓN DE EMPLEOS FORMALES



SUPERIOR A LOS
13 AÑOS

ANTERIORES A LA ADMINISTRACIÓN 2011-2016

MÁS Y MEJOR INFRAESTRUCTURA



Ruta 2



Tren Turístico



Paso a nivel



Transporte Seguro



Pavimentación en Colonias Populares



Rehabilitación de Vialidades


MUSEOS, PARQUES, AVENIDAS Y HOSPITALES




Teleférico



Museo Internacional Barroco



Vialidades



Parques



Estrella de Puebla



Hospitales

REDUCCIÓN DE LAS CARENCIAS SOCIALES



Mejoramos en 7 de los 7 indicadores

Puebla es



1er.
lugar
nacional



vivienda



servicios básicos



2do.
lugar



educación



seguridad social



3er.
lugar



salud



1er.
lugar
nacional



**SUPERAR
LBM**

**REDUCIR
CARENCIAS
PROMEDIO**



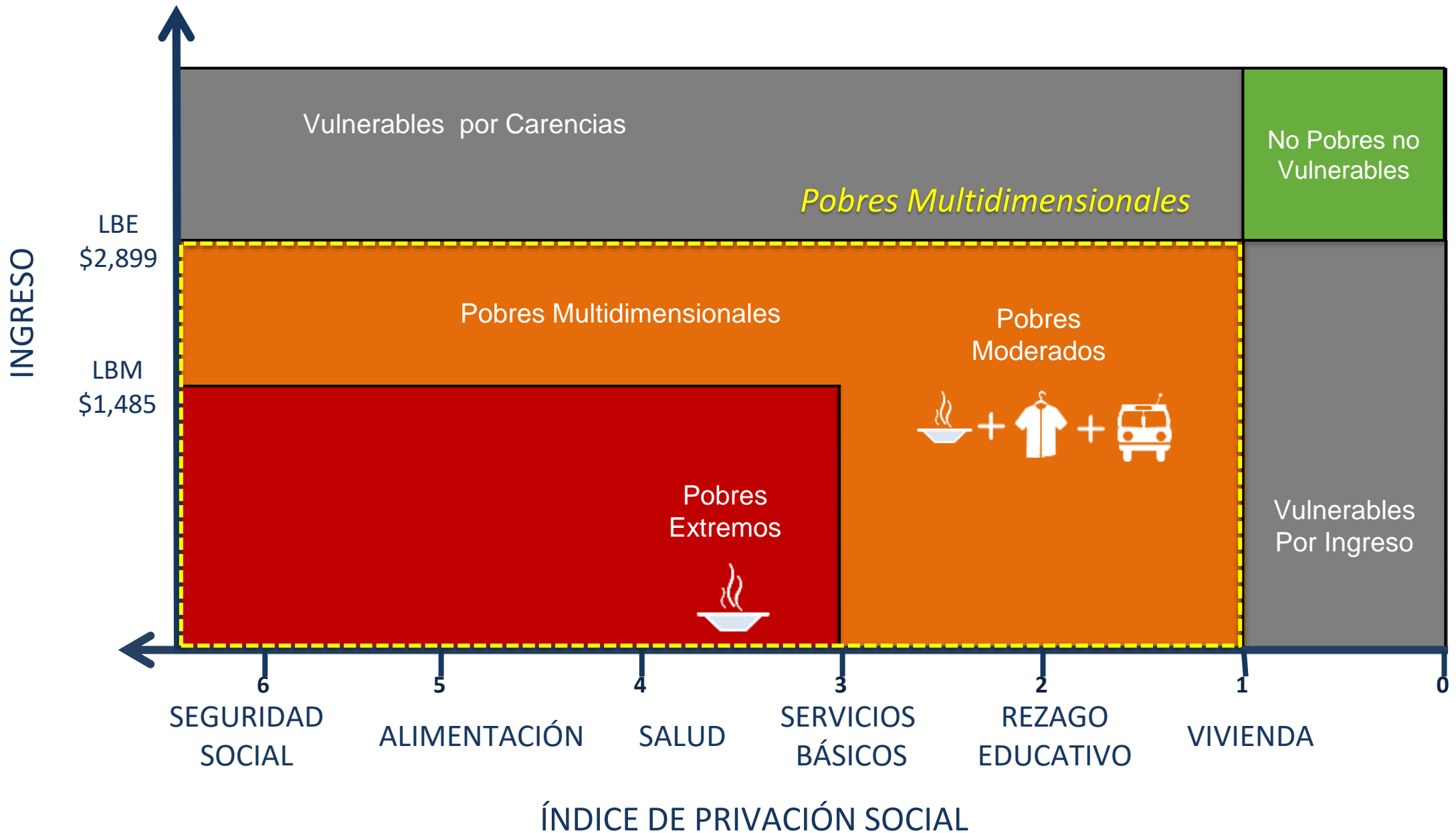
COEVAL

Consejo Nacional de Evaluación
de la Política de Desarrollo Social

2014 a 2016

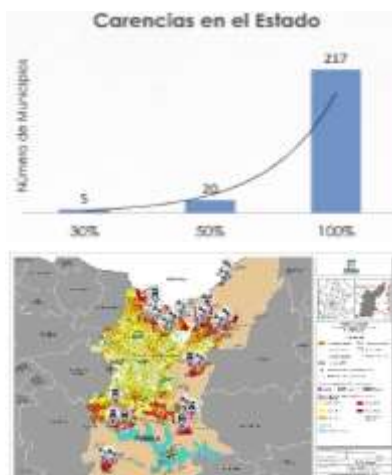
**¿CUÁL FUE LA ESTRATEGIA
PARA DISMINUIR LAS CARENCIAS?**

METODOLOGÍA DE LA MEDICIÓN



PREMISAS BÁSICAS

1. Restricciones
2. Óptimos
3. Focalización



Reorientación de la inversión federal y estatal



GOBIERNO CONSTITUCIONAL DEL ESTADO DE PUEBLA

PERIÓDICO OFICIAL

LAS LEYES, DECRETOS Y DEMÁS DISPOSICIONES DE CARÁCTER OFICIAL, SON OBLIGATORIAS POR EL SOLO HECHO DE SER PUBLICADAS EN ESTE PERIÓDICO

Autorizado como correspondencia de segunda clase por la Dirección de Correos con fecha 22 de noviembre de 1990

TOMO CDLXV	"CUATRO VECES HERÓICA PUEBLA DE ZIMASIGDA" MIÉRCOLES 15 DE ENERO DE 2014	NUMERO 6 TERCERA SECCIÓN
------------	--	--------------------------

Sumario

GOBIERNO DEL ESTADO
PODER EJECUTIVO

DECRETO del Ejecutivo del Estado, por el que establece la Integración del Sistema Estatal de Desarrollo Social, y crea la Comisión Interinstitucional del Sistema Estatal para el Desarrollo Social y el Consejo Consultivo del Sistema Estatal para el Desarrollo Social.

Reorientación de la inversión municipal



GOBIERNO DEL ESTADO DE PUEBLA

SECRETARÍA DE ECONOMÍA

SECRETARÍA DE DESARROLLO SOCIAL

YO SÍ ME SUMO

A LA TRANSFORMACIÓN DE PUEBLA

DATA CONFIRMADO

Con fundamento en los artículos 79 de la Constitución Política de los Estados Unidos Mexicanos, 105 de la Constitución Política del Estado Libre y Soberano de Puebla, y 154 de la Ley Orgánica Municipal del Estado de Puebla, he suscrita la siguiente Orden Ejecutiva:

Por esta se aprueba el reencuentro al Plan para la Transformación Social Municipal (PTSM), en materia de alimentación y nutrición correspondiente, a fin de mejorar las condiciones de vida de los pobladores con mayor vulnerabilidad de acceso a los alimentos de consumo básico, especialmente, en el 50% de las zonas urbanas, rurales y suburbanas, para lograr una alimentación adecuada y hábitos alimentarios de vida con conciencia de SCS, respecto de dietas y consumo de agua potable, y el desarrollo de acciones orientadas a la población.

PRESENTE EN LA CIUDAD DE PUEBLA, A LOS CINCO DÍAS DEL MES DE ENERO DE 2014.

TESTIGO DE HONOR SECRETARÍA DE ECONOMÍA DEL ESTADO DE PUEBLA ING. ROBERTO VILLALBA	TESTIGO DE HONOR SECRETARÍA DE DESARROLLO SOCIAL ING. JUAN CARLOS GARCÍA
TESTIGO DE HONOR SECRETARÍA DE DESARROLLO SOCIAL DEL GOBIERNO DEL ESTADO DE PUEBLA ING. RAFAEL GARCÍA	TESTIGO DE HONOR SECRETARÍA DE ECONOMÍA DEL GOBIERNO DEL ESTADO DE PUEBLA ING. RAFAEL GARCÍA

TRANSFORMACIÓN SOCIAL MUNICIPAL DEL GOBIERNO DEL ESTADO DE PUEBLA

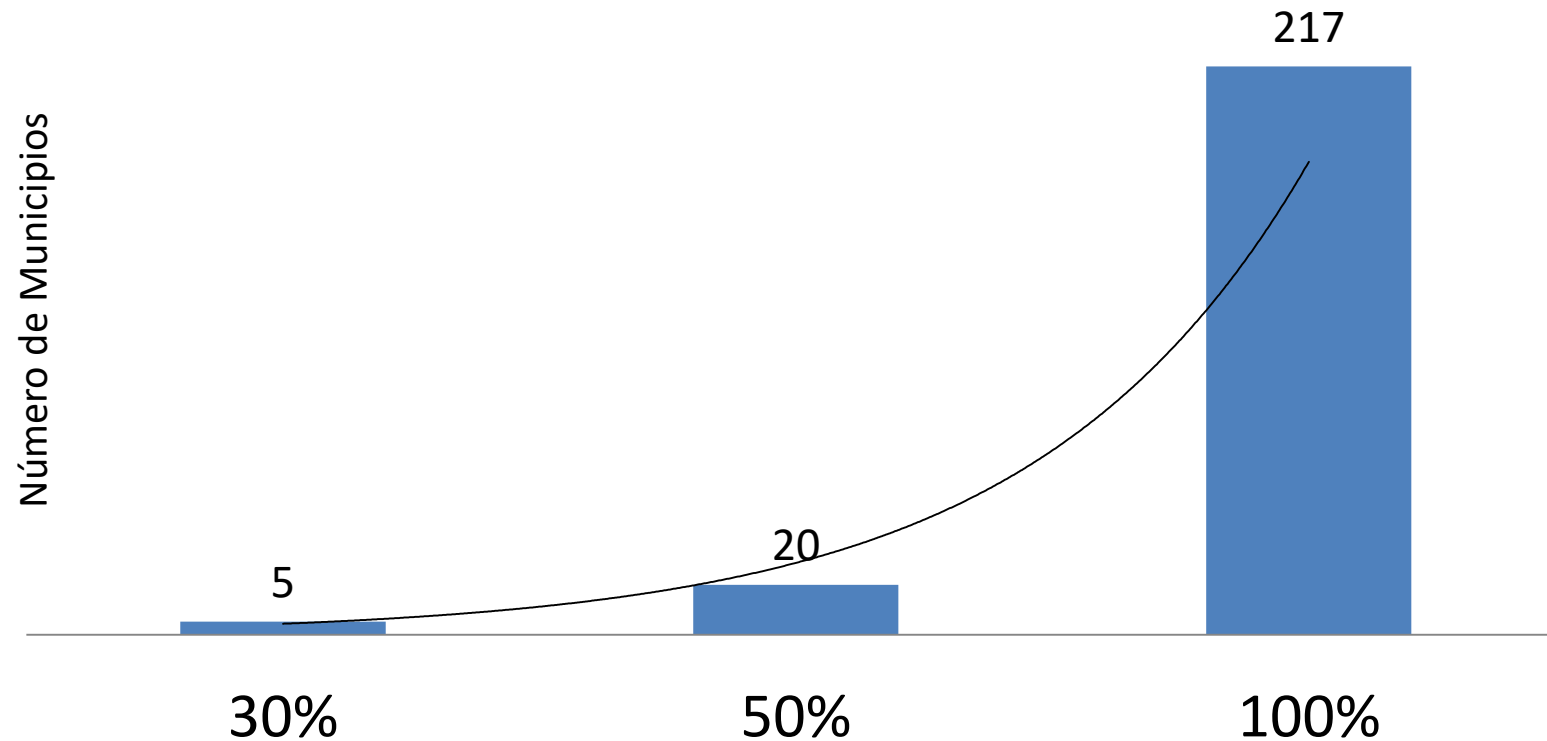
SECRETARÍA DE ECONOMÍA

Basado en óptimos de Pareto:

- Trabajar en el menor número de municipios,
- Que concentran el mayor número de personas en condiciones de pobreza,
- Atendiendo las variables de menor costo unitario,
- De mayor facilidad operativa,
- Que optimicen la reducción de carencias.

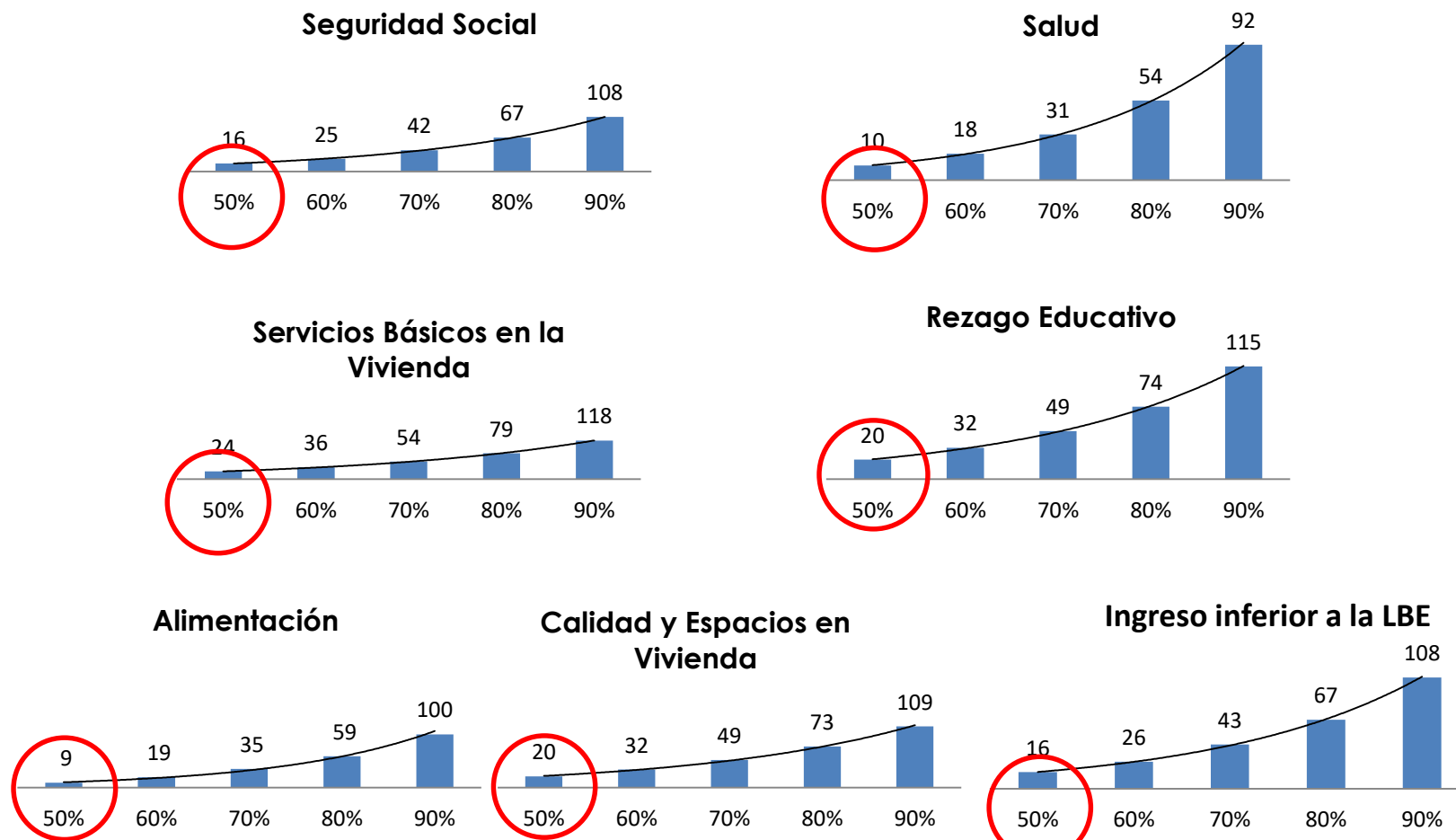
Bajo este enfoque, sólo 5 municipios de los 217 concentran el 30% de las personas con carencias en la entidad y 20 municipios concentran el 50%.

Carencias en el Estado



ÓPTIMOS POR CARENCIA

Estos análisis permitieron ubicar el número de municipios que concentran el 50% de cada carencia.



ÍNDICE DE VIABILIDAD

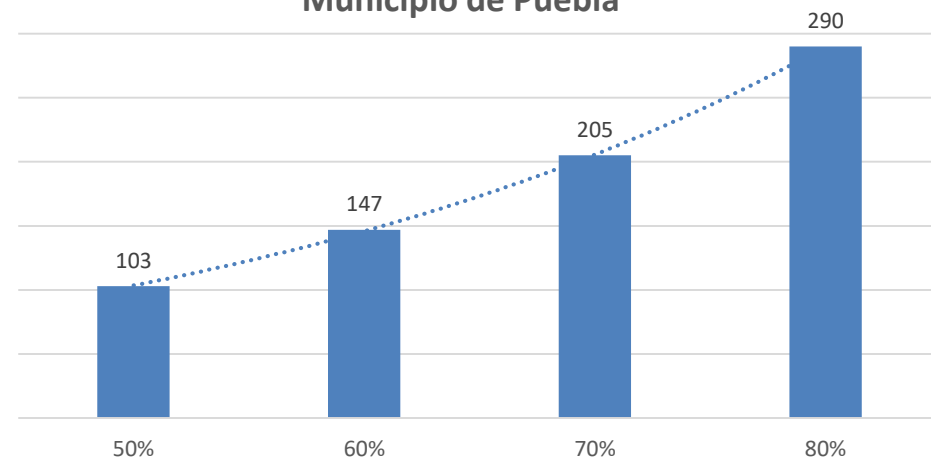
Acceso a los Servicios Básicos en la Vivienda

Aquellas viviendas que **no cuentan con el servicio de agua potable**, drenaje y electrificación, así como, la descarga fuera de la vivienda de los gases provocados por el uso de fogón de leña.

Variables (viviendas)	Acciones que resuelven
<p>Agua Potable DE: 54,218 DMP: 12,486</p>	<ul style="list-style-type: none"> Agua entubada dentro del terreno o la vivienda. Captadores de Agua Pluvial
<p>Fogones sin Chimenea DE: 60,043 DMP: 9,472</p>	<ul style="list-style-type: none"> Estufas con chimenea
<p>Drenaje DE: 38,535 DMP: 4,736</p>	<ul style="list-style-type: none"> Drenaje conectado a fosa séptica, red pública o biodigestor anaeróbico.
<p>Electrificación DE: 896 DMP: 861</p>	<ul style="list-style-type: none"> Obtener la luz eléctrica del servicio público o de panel solar u otra fuente de energía.

Acciones		Precio Per Cápita (miles)	Facilidad Operativa	Peso Relativo	Viabilidad (entre menos mejor)
Estufas con Chimenea	X	\$0.45	3	2	2.7
Captadores de Agua Pluvial	✓	\$6.1	1	1	6
Electrificación	X	\$2.5	2	4	20
Drenaje	X	\$1.2	4	3	552

Porcentaje de colonias que concentran la mayor cantidad de viviendas sin agua en el Municipio de Puebla



SUPER ÓPTIMO



Servicios de Salud

Seguro Popular



Rezago Educativo

3 – 15 años no asisten

16 – 30 años sin secundaria

30 años sin primaria



Alimentación

Moderada

Severa



Seguridad Social

Asalariados sin Pensión y jubilación

65 años y más sin apoyo económico

Inscripción voluntaria para recibir servicios de salud

Trabajadores Independientes sin Jubilación y Pensión



**Calidad y Espacios
en la Vivienda**

Hacinamiento

Techo con material de desechos

Piso tierra

Muros con material de desecho



Servicios Básicos

Sin Chimenea

Sin agua

Sin drenaje

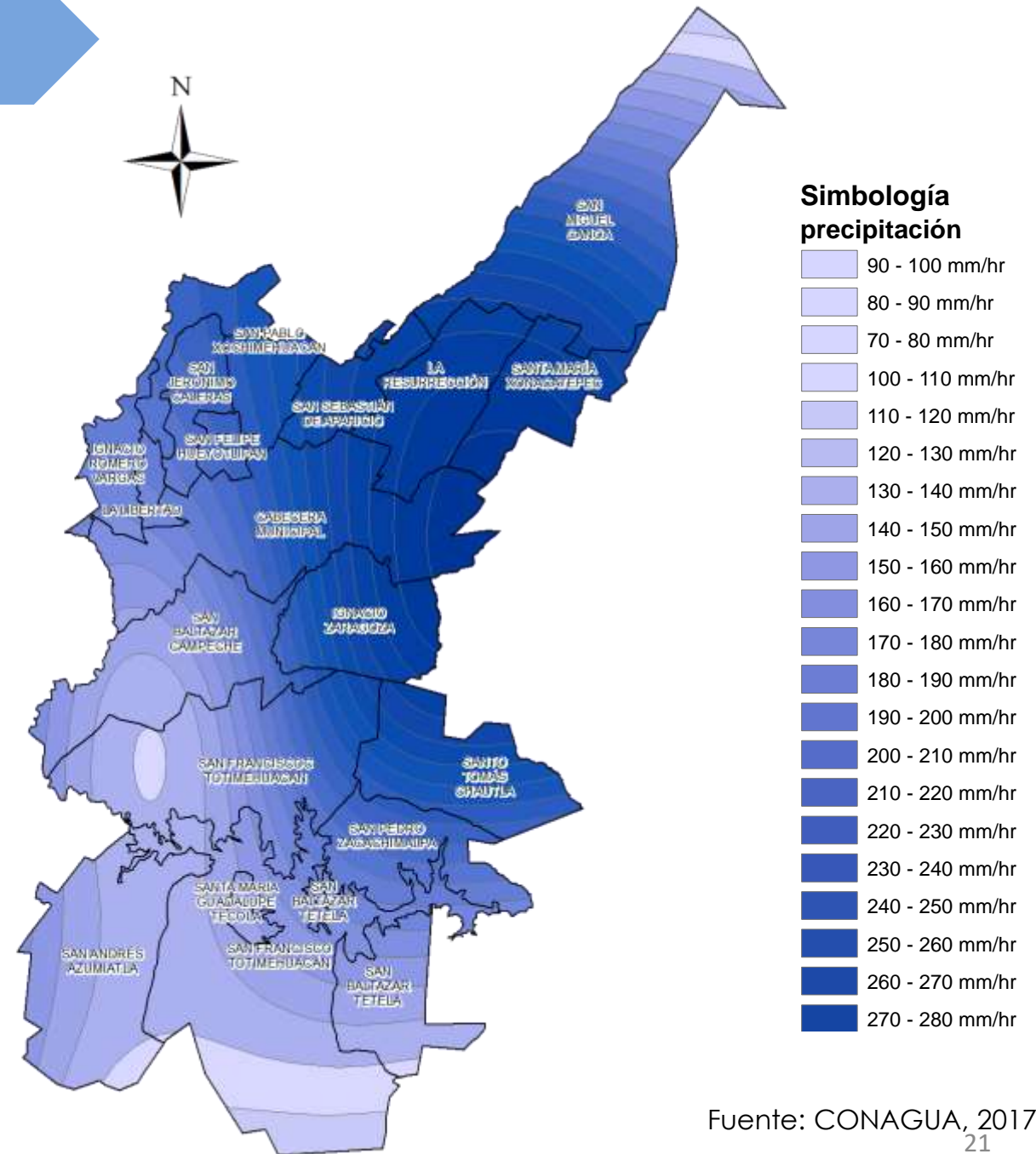
Sin electricidad



PRECIPITACIÓN ANUAL EN PUEBLA

En Puebla:



- Hay una precipitación anual de 1,000 mm
- Equivalentes a 50 garrafones de agua por m² al año
- En promedio, llueve 1 de cada 3 días

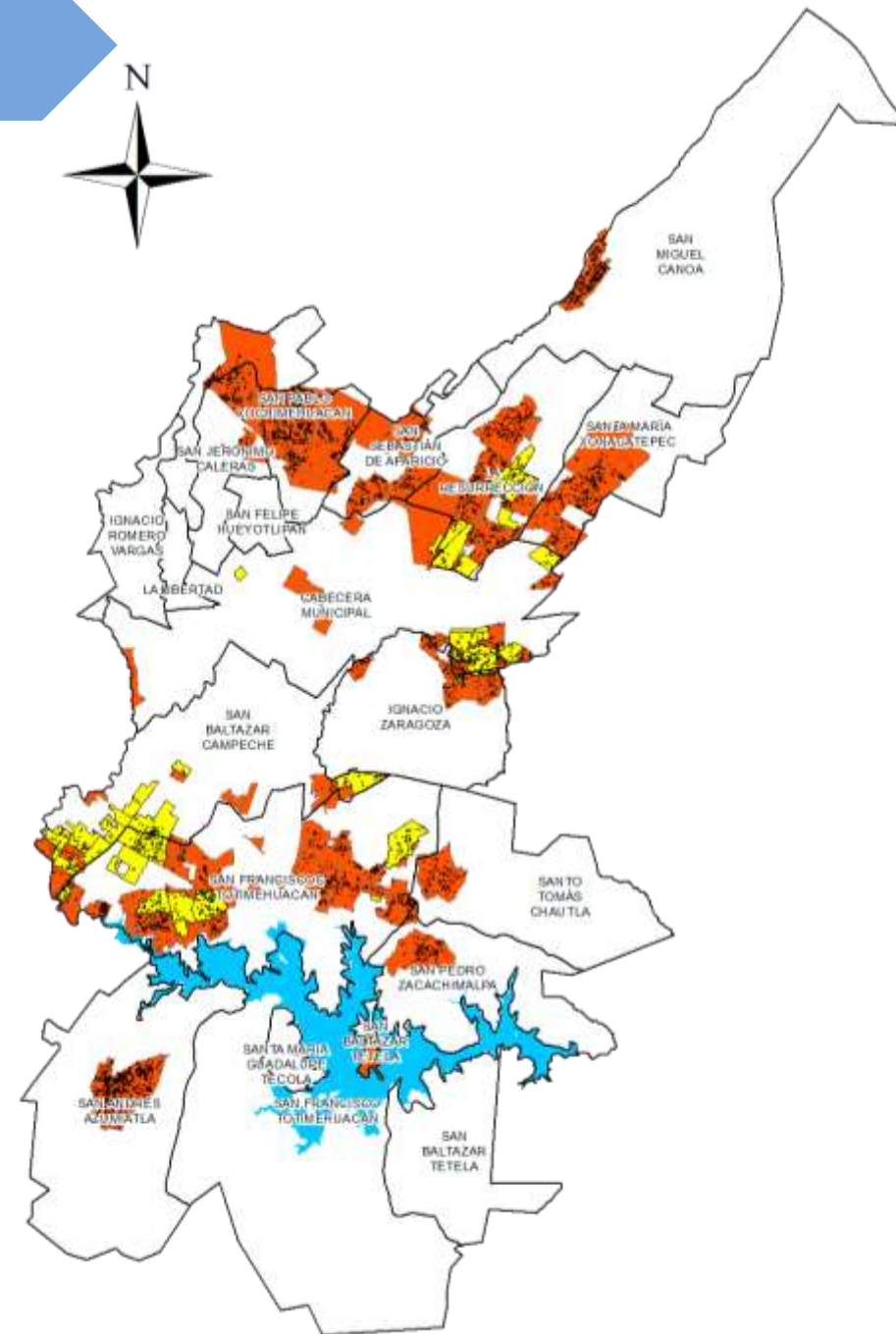


FOCALIZACIÓN

- El 49% de las viviendas con la carencia se encuentra en el norte.
- El 51% de las viviendas con la carencia se ubica en el sur de la ciudad.

Simbología

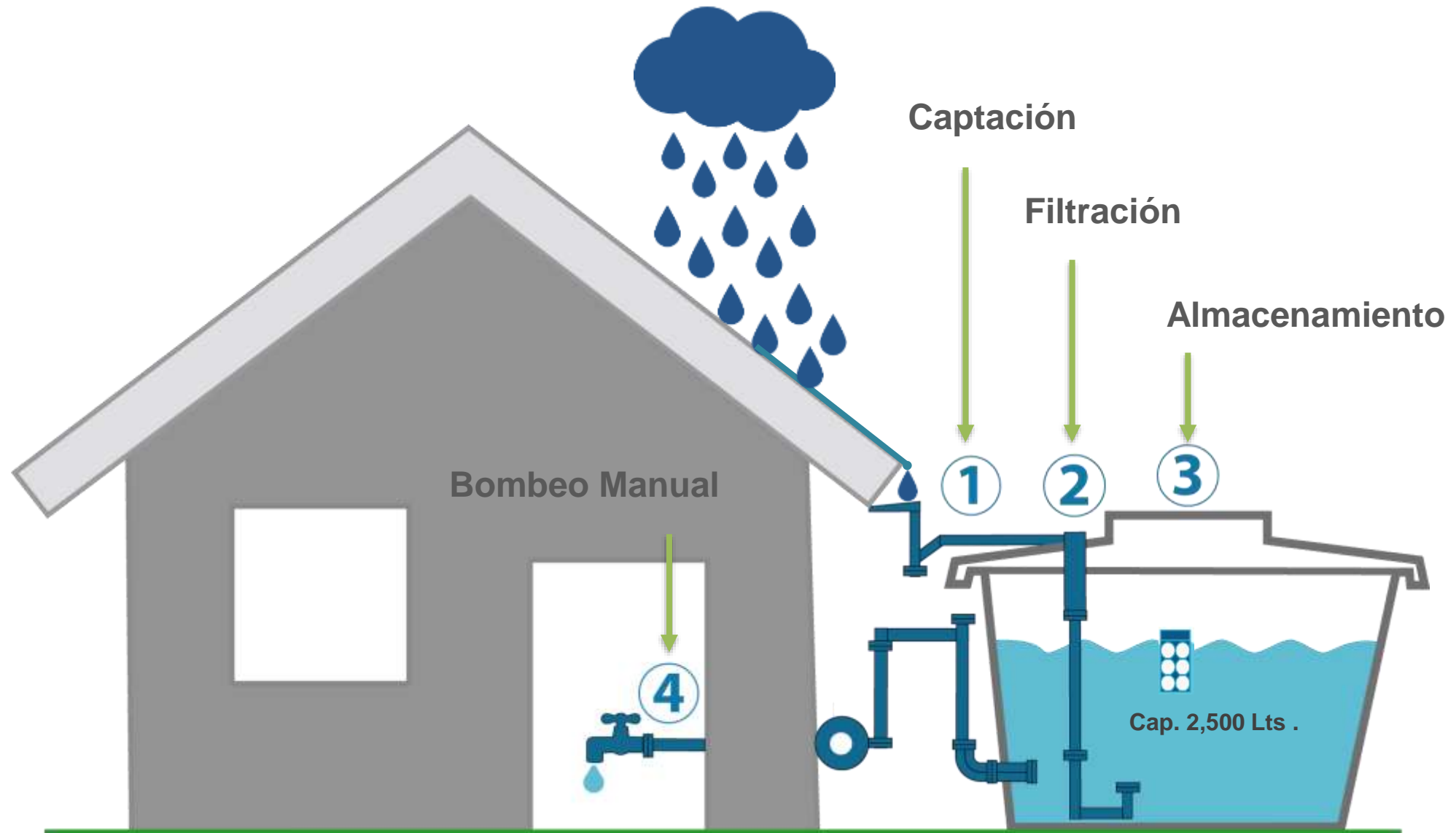
- Acciones de agua entubada en el ámbito de la vivienda
-  Zonas de Atención Prioritaria (ZAP)
-  Colonias



CAPTADORES DE AGUA PLUVIAL



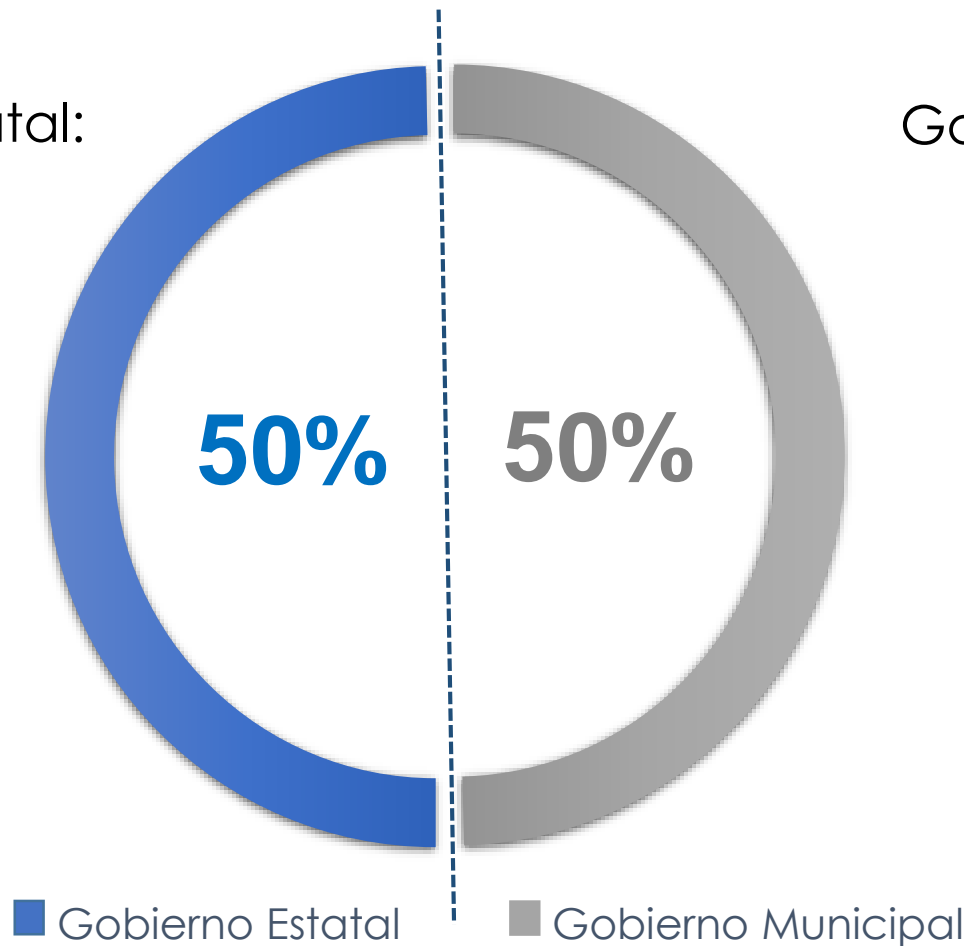
DIAGRAMA DE FUNCIONAMIENTO



INVERSIÓN 2016

Gobierno Estatal:
\$76.7 mdp

Gobierno Municipal:
\$76.7 mdp



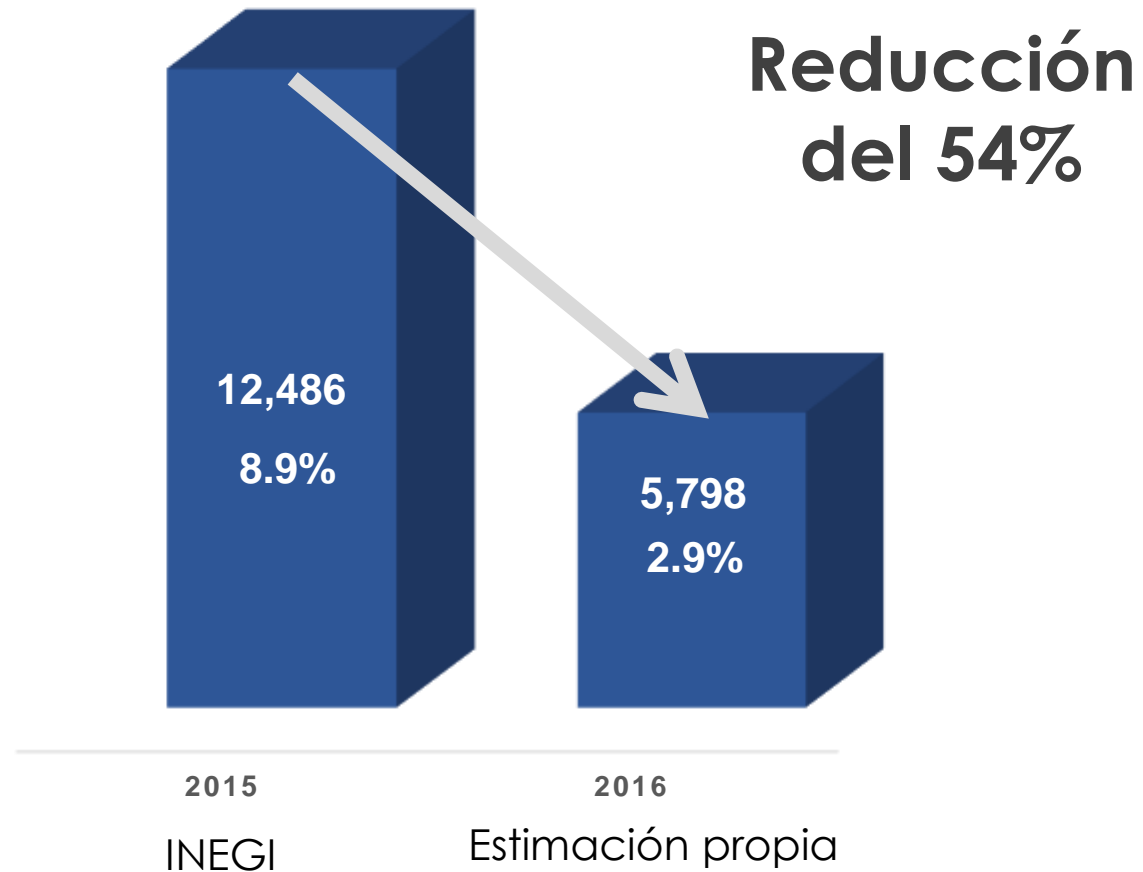
Inversión Total: **\$153.4 mdp**

DATOS RELEVANTES DEL PROYECTO

- **6,688** viviendas
- **24,745** personas beneficiadas
- **666** personas indígenas beneficiadas
- **136** colonias atendidas
- **51** ZAP's atendidas



Viviendas que no disponen de agua entubada de la red pública

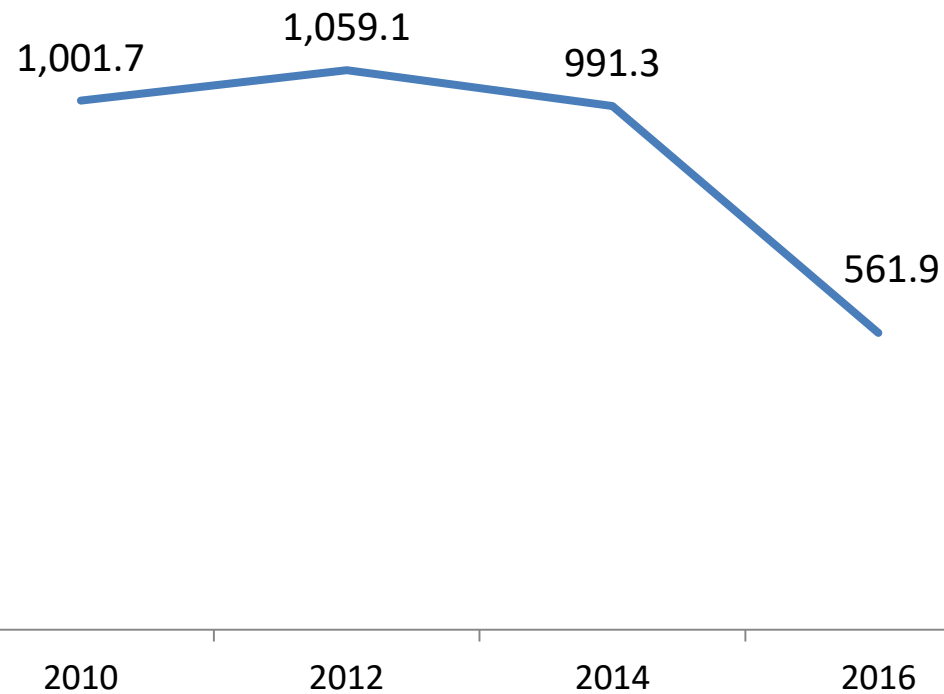


USOS Y BENEFICIOS DEL PROYECTO



EL SIGUIENTE PASO

**Personas en Pobreza Extrema.
Estado de Puebla, 2010 - 2016**



- **La mayor captación de Inversión Extranjera Directa en la historia del Estado**
- **Generación de empleos superior a los 13 años anteriores a la administración 2011-2016**
- **1 estrategia focalizada de atención a la pobreza multidimensional**

ES POSIBLE VIVIR EN UNA SOCIEDAD MÁS JUSTA

GALERÍA

