

INFORMACIÓN RELEVANTE: INFECCIONES RESPIRATORIAS AGUDAS.

FUENTE: DIRECCIÓN GENERAL DE EPIDEMIOLOGÍA (DGE)

- Por incidencia*, las entidades más afectadas durante la semana epidemiológica 38 fueron:

Aguascalientes (845.3) y Zacatecas (800.4).

- Seguidas por las entidades de: Tlaxcala (591.2), Campeche (574), Yucatán (559.9), Colima (555.4), Durango (545.5), Nuevo León (539.2) y Sinaloa (532.7) .
- En esta semana se presenta un incremento en el número de casos del 24.9%, con respecto a la semana 35.
- Las entidades federativas que presentaron el menor decremento de casos de IRA en la semana epidemiológica 38, con respecto a la anterior fueron: Aguascalientes (18.9%), Puebla (9.8%), Durango (8.5%), Chiapas (5.5%), Querétaro (5.3%), Morelos (4.8%), Guanajuato (2.9%) y Hidalgo (2.7%) .
- En el canal endémico nacional de la semana epidemiológica 38, se observa que los casos de IRA se encuentran en la zona de Alarma.

Información hasta la semana epidemiológica 38 del 2018

Tabla 1. Comparativo de incidencia* de infección Respiratoria Aguda (IRA) desde la semana , 34 hasta la semana 38 de 2018 por entidad federativa, México.

Entidad	Semana Epidemiológica					Entidad	Semana Epidemiológica				
	34	35	36	37	38		34	35	36	37	38
Aguascalientes	453.9	567.5	650.0	702.2	845.3	Morelos	239.8	273.5	333.3	356.4	377.7
Baja California	184.4	223.7	288.6	340.5	332.5	Nayarit	356.9	413.1	457.4	475.0	483.4
Baja California Sur	398.4	546.2	616.4	672.9	516.3	Nuevo León	363.1	402.9	480.1	523.5	539.2
Campeche	412.1	494.5	564.8	599.4	574.0	Oaxaca	197.8	243.4	291.4	320.1	316.8
Coahuila	268.6	298.6	277.2	379.5	369.6	Puebla	223.1	273.5	341.5	336.8	373.1
Colima	392.4	473.0	505.6	532.7	555.4	Querétaro	317.5	389.9	443.0	492.5	525.6
Chiapas	180.5	201.8	218.1	213.7	228.0	Quintana Roo	469.3	488.6	549.9	532.5	530.7
Chihuahua	241.7	305.3	363.1	427.8	414.1	San Luis Potosí	276.6	346.6	422.7	424.4	435.9
Distrito Federal	281.4	327.0	390.3	414.6	417.8	Sinaloa	410.8	505.4	584.9	606.9	532.7
Durango	342.4	391.9	470.9	498.2	545.5	Sonora	289.2	412.5	432.7	422.2	377.4
Guanajuato	250.9	293.9	340.3	352.3	365.1	Tabasco	239.1	302.1	314.5	366.3	377.7
Guerrero	219.5	260.9	305.6	326.1	322.5	Tamaulipas	359.9	440.0	501.1	527.4	517.4
Hidalgo	267.0	334.1	473.3	466.8	484.9	Tlaxcala	315.8	446.6	527.1	625.8	591.2
Jalisco	220.4	260.6	301.1	316.0	308.2	Veracruz	239.1	279.1	343.0	338.1	347.6
México	184.3	243.0	325.6	360.7	347.7	Yucatán	441.2	481.2	580.0	614.9	559.9
Michoacán	208.3	232.1	289.5	304.3	242.3	Zacatecas	519.6	628.2	739.7	786.2	800.4
						Nacional	262.8	316.3	377.1	401.5	399.1

Información relevante

Tabla 1:

Las entidades federativas que presentaron el menor decremento de casos de IRA en la semana epidemiológica 38, con respecto a la anterior fueron:

Aguascalientes	(18.9 %)
Puebla	(9.8 %)
Durango	(8.5 %)
Chiapas	(5.5 %)
Querétaro	(5.3 %)
Morelos	(4.8 %)
Guanajuato	(2.9 %)
Hidalgo	(2.7 %)

Figura 1:

Por incidencia*, las entidades más afectadas durante la semana epidemiológica 38 fueron:

Aguascalientes	(845.3)
Zacatecas	(800.4)

Seguidas por las entidades de: Tlaxcala (591.2), Campeche (574), Yucatán (559.9), Colima (555.4), Durango (545.5), Nuevo León (539.2) y Sinaloa (532.7).

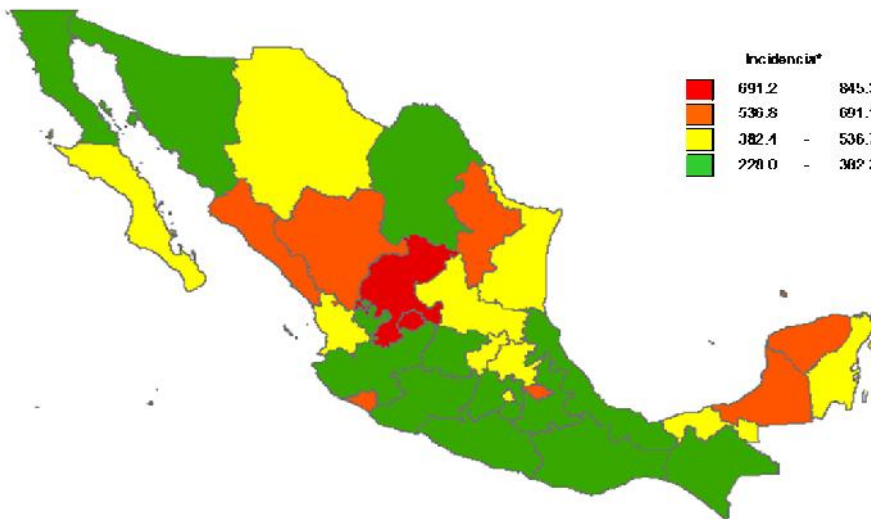
En la semana epidemiológica 38, a nivel nacional se notificaron 399 casos nuevos de IRA por cada 100,000 habitantes.

En esta semana se presenta un incremento en el número de casos del 24.9%, con respecto a la semana 35.

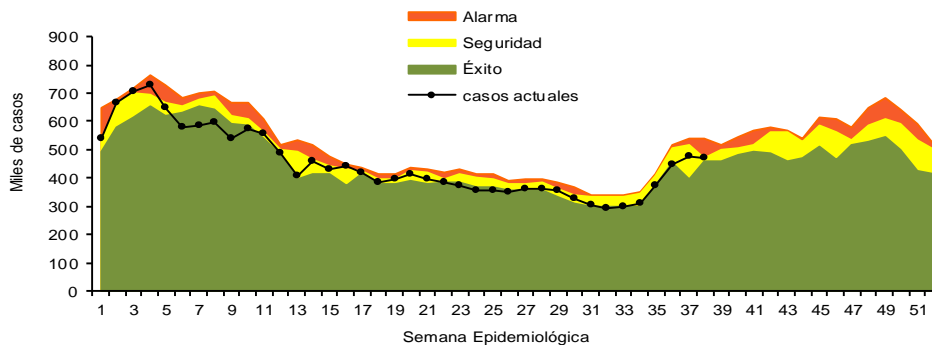
Gáfica 1:

En el canal endémico nacional de la semana epidemiológica 38, se observa que los casos de IRA se encuentran en la zona de Alarma.

Figura 1. Incidencia* de IRA durante la semana, 38 de 2018 por entidad federativa, México.



Gráfica 1. Casos notificados de IRA, México 2013 - 2018.



*Incidencia semanal por 100,000 habitantes.

Información relevante

Gráfica 2:

Con respecto al mismo período del año anterior se presenta un decremento del 12.6% en el número de casos.

Gráfica 3:

La tasa de *incidencia nacional acumulada hasta la semana epidemiológica 38 en menores de un año es de 52,604 casos y en el grupo de de 1 a 4 años es de 33,253

La razón de tasas de incidencia hombre-mujer es de 1.2.

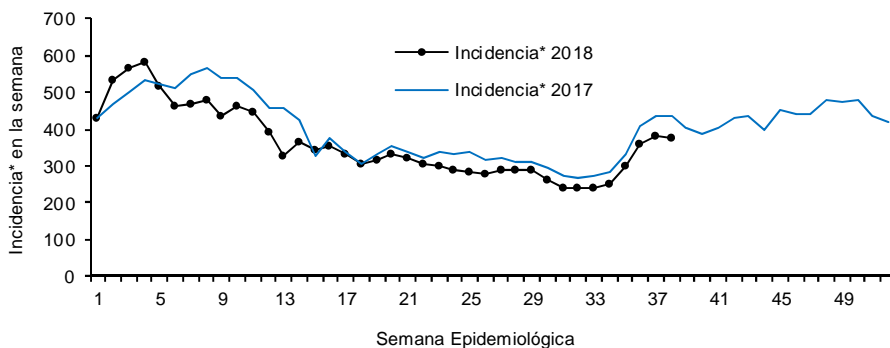
El 56% de los casos se presentaron en el sexo femenino.

*Incidencia semanal por 100,000 habitantes.

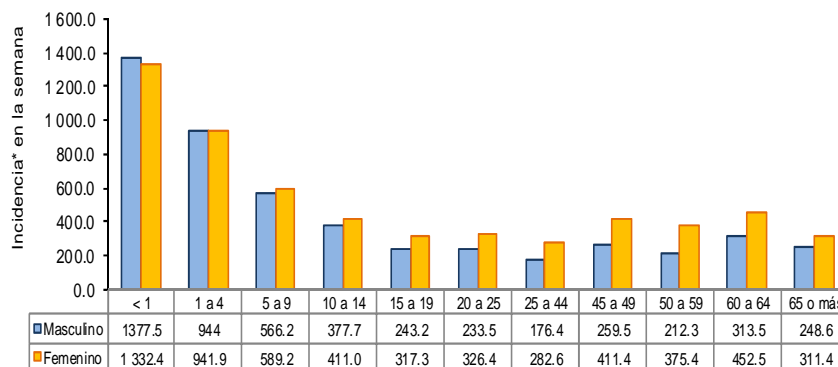
Fuente: SINAVE / DGE / SALUD.

Sistema de Notificación Semanal de casos Nuevos, acceso 04 de Octubre de 2018.

Gráfica 2. Comparativo de incidencia* de IRA, por semana epidemiológica, México 2017 - 2018.



Gráfica 3. Incidencia de IRA durante la semana epidemiológica 38, México 2018.



Noticias relevantes

<https://www.elsoldetlaxcala.com.mx/local/afectan-a-tlaxcala-las-infecciones-respiratorias-agudas-aseguro-sesa-2042564.html>

Afectan a Tlaxcala las infecciones respiratorias agudas, aseguró Sesa

Tlaxcala está dentro de los cinco estados afectados por las Infecciones Respiratorias Agudas (IRA), informó la Secretaría de Salud (Sesa) federal.

De acuerdo con sus estadísticas, en las últimas semanas hubo más de dos mil casos registrados de este padecimiento ante los cambios de temperatura originados por el otoño y la cercanía con el invierno.

Así, Zacatecas, Aguascalientes, Baja California Sur, Tlaxcala y Yucatán son las más dañadas con las IRA en septiembre.

De hecho, la Sesa federal precisó que hubo un incremento de casos del 50% con respecto a la semana 34.

A nivel nacional se notificaron 398 casos nuevos de IRA por cada 100 mil habitantes.

Los signos de alarma de estas infecciones son dificultades para respirar, pus o secreción en el oído, fiebre de difícil control, entre otras.

Elementos de comunicación a la comunidad

- Por incidencia*, las entidades más afectadas durante la semana epidemiológica 38 fueron: Aguascalientes (845.3) y Zacatecas (800.4).

Seguidas por las entidades de: Tlaxcala (591.2), Campeche (574), Yucatán (559.9), Colima (555.4), Durango (545.5), Nuevo León (539.2) y Sinaloa (532.7).

- En esta semana se presenta un incremento en el número de casos del 24.9%, con respecto a la semana 35.
- Las entidades federativas que presentaron el menor decremento de casos de IRA en la semana epidemiológica 38, con respecto a la anterior fueron: Aguascalientes (18.9%), Puebla (9.8%), Durango (8.5%), Chiapas (5.5%), Querétaro (5.3%), Morelos (4.8%), Guanajuato (2.9%) y Hidalgo (2.7%).

- En el canal endémico nacional de la semana epidemiológica 38, se observa que los casos de IRA se encuentran en la zona de Alarma.