

Información relevante

Temperaturas Naturales Extremas (Temporada de Calor 2018)

Fuente: Dirección General de Epidemiología (DGE).

- En la semana epidemiológica 38 de la temporada de calor 2018, se notificaron 11 casos asociados a temperaturas naturales extremas y no se reportaron defunciones a nivel nacional.
- Para la semana epidemiológica 38 de la temporada de calor 2017 se contaba con 592 casos y 22 defunciones a nivel nacional.
- De la semana epidemiológica 12 a la 38 de la presente temporada de calor se tiene un total de 606 casos y 27 defunciones.
- En las últimas 24 hrs. La temperatura máxima se registró en, Ejido Nuevo León, Baja California, con 41.1°C.

Nota: La temporada de calor inicia a partir de la semana epidemiológica 12 y finaliza en la semana epidemiológica 40 del año 2018.

Información hasta la semana epidemiológica 38 del 2018

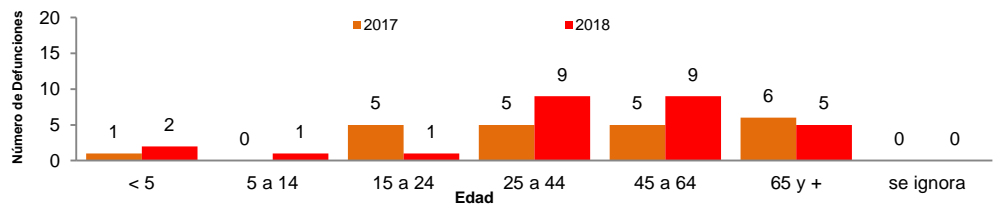
Situación actual

Tabla 1. Cuadro comparativo de defunciones por temperaturas naturales extremas. Temporada de calor, México: 2017^{1/} y 2018^{2/}

Entidad	Golpe de calor		Agotamiento por calor		Quemadura		TOTAL		TOTAL	
	2018		2018		2018		2018		*2017	2018
	Defun.	%	Defun.	%	Defun.	%	Defun.	%	Defun.	Defun.
Baja California	12	44.4	---	---	---	---	12	44.4	1	12
Sonora	10	37.0	---	---	---	---	10	37.0	14	10
Chihuahua	2	7.4	---	---	---	---	2	7.4	0	2
Chiapas	1	3.7	---	---	---	---	1	3.7	0	1
Quintana Roo	1	3.7	---	---	---	---	1	3.7	1	1
Tabasco	1	3.7	---	---	---	---	1	3.7	0	1
Veracruz	0	0.0	---	---	---	---	0	0.0	1	0
Campeche	0	0.0	---	---	---	---	0	0.0	1	0
Sinaloa	0	0.0	---	---	---	---	0	0.0	1	0
Coahuila	0	0.0	---	---	---	---	0	0.0	1	0
Agascalientes	0	0.0	---	---	---	---	0	0.0	1	0
Michoacán	0	0.0	---	---	---	---	0	0.0	1	0
NACIONAL	27	100.0	---	---	---	---	27	100.0	22	27

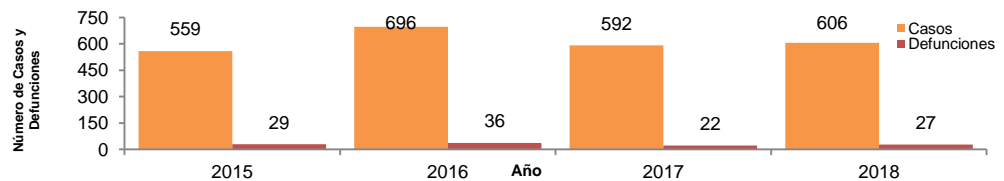
Fuente: SINAVE/DGE/SALUD. Sistema de Vigilancia Epidemiológica de Daños a la Salud por Temperaturas Naturales Extremas 2018; SINAVE/DGE/SALUD. Sistema de Vigilancia Epidemiológica de Daños a la Salud por Temperaturas Naturales Extremas, hasta la semana epidemiológica número 38 (Fecha de corte: 26/09/2018). *Acumulado a la semana 38 del periodo 2017

Gráfica 1. Defunciones registradas por temperaturas naturales extremas, por grupos de edad, Temporada de calor, México: 2017^{1/} y 2018^{2/}



Fuente: SINAVE/DGE/SALUD. Sistema de Vigilancia Epidemiológica de Daños a la Salud por Temperaturas Naturales Extremas 2018; SINAVE/DGE/SALUD. Sistema de Vigilancia Epidemiológica de Daños a la Salud por Temperaturas Naturales Extremas, hasta la semana epidemiológica número 38 (Fecha de corte: 26/09/2018).

Gráfica 2. Casos y defunciones por temperaturas naturales extremas, Temporada de calor, México: 2015^{1/}, 2016^{1/}, 2017^{1/} y 2018^{2/}



Fuente: SINAVE/DGE/SALUD. Sistema de Vigilancia Epidemiológica de Daños a la Salud por Temperaturas Naturales Extremas 2015, 2016, 2017 y 2018; SINAVE/DGE/SALUD. Sistema de Vigilancia Epidemiológica de Daños a la Salud por Temperaturas Naturales Extremas, hasta la semana epidemiológica 38 (Fecha de corte: 26/09/2018).

Tabla 2. Casos notificados a la semana epidemiológica número 38 del 2018. Temporada de calor, México 2018^{2/}

Entidad	Golpe de calor		Agotamiento por calor		Quemadura		Total	
	Casos	%	Casos	%	Casos	%	Casos	%
Sonora	60	22.8	131	39.6	1	10.0	192	31.7
Baja California	65	24.6	38	11.4	1	10.0	104	17.2
Veracruz	8	3.0	64	19.3	2	20.0	74	12.2
Chihuahua	12	4.5	36	10.8	3	30.0	51	8.4
Tabasco	26	9.8	6	1.8	0	0.0	32	5.3
Tamaulipas	19	7.2	9	2.7	0	0.0	28	4.6
Jalisco	16	6.1	9	2.7	0	0.0	25	4.1
Sinaloa	8	3.0	9	2.7	0	0.0	17	2.8
Michoacán	10	3.8	5	1.5	1	10.0	16	2.6
Quintana Roo	10	3.8	3	0.9	0	0.0	13	2.1
Coahuila	10	3.8	1	0.3	0	0.0	11	1.8
San Luis Potosí	2	0.8	9	2.7	0	0.0	11	1.8
Baja California Sur	3	1.1	5	1.5	0	0.0	8	1.3
Nayarit	5	1.9	1	0.3	0	0.0	6	1.0
Guanajuato	3	1.1	1	0.3	0	0.0	4	0.7
Nuevo León	0	0.0	2	0.6	2	20.0	4	0.7
Oaxaca	3	1.1	0	0.0	0	0.0	3	0.5
Agascalientes	0	0.0	2	0.6	0	0.0	2	0.3
Chiapas	2	0.8	0	0.0	0	0.0	2	0.3
Morelos	1	0.4	0	0.0	0	0.0	1	0.2
Campeche	0	0.0	1	0.3	0	0.0	1	0.2
Yucatán	1	0.4	0	0.0	0	0.0	1	0.2
TOTAL	264	100	332	100	10	100	606	100

Fuente: SINAVE/DGE/SALUD. Sistema de Vigilancia Epidemiológica de Daños a la Salud por Temperaturas Naturales Extremas, hasta la semana epidemiológica número 38 (Fecha de corte: 26/09/2018).

Casos y defunciones

Defunciones notificadas por Entidad Federativa

Hasta la semana 38 de la temporada de calor 2018, se han notificado 27 defunciones a nivel nacional. (Ver Tabla 1).

Durante la temporada 2017, el grupo de edad más afectado fue el de 65 y más años (27.3%). En la temporada actual el grupo más afectado es el de 25 a 44 años y el de 45 a 64 años con el (33.3%) respectivamente. (Ver Gráfica 1).

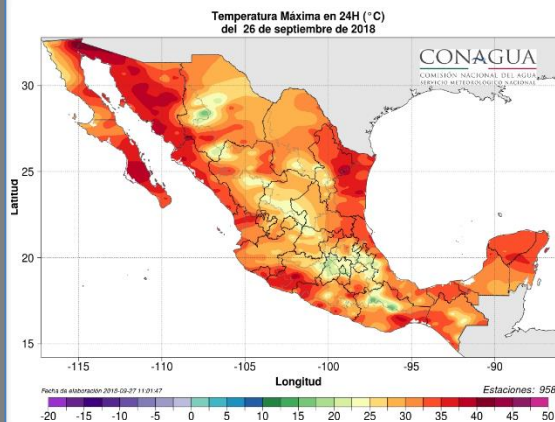
Casos notificados por entidad federativa

A nivel nacional durante la semana epidemiológica 12 (inicio de la temporada de calor) a la semana 38 se han notificado 606 casos de daños a la salud asociados a la presente temporada. (Ver Tabla 2).

En la semana epidemiológica número 38 del año en curso, se notificaron 11 casos relacionados con la temporada actual, los cuales se debieron a golpe de calor y agotamiento por calor que ocurrieron en los estado de Baja California, Chiapas, Nayarit, Quintana Roo, Tabasco y Veracruz. (Ver Tabla 2).

Temperaturas Naturales Extremas

•En las últimas 24 hrs. La temperatura máxima se registró en Ejido Nuevo León, Baja California, con 41.1°C. (Ver Tabla 3).



Fuente: Servicio Meteorológico Nacional/CONAGUA.

En: http://smn.cna.gob.mx/index.php?option=com_content&view=article&id=12&Itemid=77; http://smn.cna.gob.mx/index.php?option=com_content&view=article&id=54&Itemid=57.

Fecha de consulta: 27/09/18

Tabla 3. Temperaturas máximas reportadas en las últimas 24 hrs

Ciudad	Max. °C
Ejido Nuevo León, BC.	41.1
Cd. Constitución, B.C.S.	39.5
Hermosillo, Son.	39.0
Soto La Marina, Tamps.	38.4
Culiacán, Sin.	37.0
Arriaga, Chis.	36.0
Acapulco, Gro.	35.5
Mérida, Yuc.	35.2
Matlapa, S.L.P	34.8
Tacubaya, CDMX.	26.0
mayor a 40 °C 	

Noticias relevantes

SMN. México, D.F, a 27 de Septiembre de 2018

Pronóstico de temperaturas para hoy 27 de septiembre de 2018:

Temperaturas máximas superiores de 40 a 45° C: Zonas de Baja California, Sonora y Michoacán.

Temperaturas máximas de 35 a 40° C: Zonas de Baja California Sur, Sinaloa, Nayarit, Jalisco, Colima, Guerrero, Oaxaca, Hidalgo, Chiapas, Veracruz, Tabasco, Campeche, Yucatán y Quintana Roo.

Elementos para comunicar a la población

Durante las temporadas de calor aumentan los riesgos a la salud por las complicaciones como la deshidratación a causa de las enfermedades producidas por exposición excesiva al calor ambiental como insolación, lesión térmica asociada al ejercicio, calambres y golpe de calor, debido a que se presentan cambios en el comportamiento de las personas que las hacen más susceptibles a los padecimientos citados.

La Dirección General de Promoción de la Salud emitió los siguientes sencillos consejos para mantener una buena salud durante la temporada de calor:

1. Tomar agua embotellada, hervida o desinfectada frecuentemente para mantenerse hidratado.
2. Evitar la exposición al sol por periodos prolongados, especialmente de 11:00 a 15:00 hrs. que es cuando la temperatura alcanza sus niveles más altos.
3. Utilizar ropa ligera y de colores claros.
4. Al salir a la calle utilizar gorra o sombrero, lentes de sol, sombrilla y protector solar.
5. Procurar permanecer en lugares frescos, a la sombra y bien ventilados
6. Ventilar el automóvil antes de subirse, en esta temporada es normal que se acumule el calor.
7. Lavar las manos frecuentemente con agua y jabón, antes de comer, servir y preparar alimentos, y después de ir al baño.
8. Lavar y desinfectar verduras y frutas.
9. Mantener los alimentos crudos en refrigeración hasta su preparación.
10. Evitar consumir alimentos en la calle, ya que el polvo los contamina y el calor los descompone rápidamente.

Nota: La temporada de calor inicia a partir de la semana epidemiológica 12 del año 2018 y finaliza en la semana epidemiológica 40 del año 2018.

1/ Acumulado total al cierre anual del periodo señalado.

2/ Acumulado a la semana epidemiológica que se reporta.

Fuente: SINAVE/DGE/SALUD. Sistema de Vigilancia Epidemiológica de Daños a la Salud asociados a Temperaturas Naturales Extremas (temporada de calor), hasta la semana epidemiológica 38 (Fecha de corte 26/09/2018).

Fuente: Dirección General de Promoción de la Salud/Secretaría de Salud.
En: http://promocion.salud.gob.mx/dgps/interior1/programas/comunidades_calor.html
Fecha de consulta: 27/09/18