

INFORMACIÓN RELEVANTE: INFECCIONES RESPIRATORIAS AGUDAS.

FUENTE: DIRECCIÓN GENERAL DE EPIDEMIOLOGÍA (DGE)

- Por incidencia*, las entidades más afectadas durante la semana epidemiológica 36 fueron:

Zacatecas (739.7) y Aguascalientes (650).

- Seguidas por las entidades de: Baja California Sur (616.4), Yucatán (576.9), Sinaloa (571.2), Campeche (564.8), Quintana Roo (549.9), Tlaxcala (527.1), Colima (507.3) y Tamaulipas (500.5) .
- En esta semana se presenta un incremento en el número de casos del 46.3%, con respecto a la semana 33.
- Las entidades federativas que presentaron el menor decremento de casos de IRA en la semana epidemiológica 36, con respecto a la anterior fueron: Hidalgo (41.1%), México (31.3%), Baja California (27.2%), Michoacán (23.4%), Puebla (22.1%), Veracruz (21.9%), San Luis Potosí (21%) y Morelos (20.5%) .
- En el canal endémico nacional de la semana epidemiológica 36, se observa que los casos de IRA se encuentran en la zona de Éxito.

Información hasta la semana epidemiológica 36 del 2018

Tabla 1. Comparativo de incidencia* de infección Respiratoria Aguda (IRA) desde la semana , 32 hasta la semana 36 de 2018 por entidad federativa, México.

Entidad	Semana Epidemiológica					Entidad	Semana Epidemiológica				
	32	33	34	35	36		32	33	34	35	36
Aguascalientes	448.9	447.1	453.9	567.6	650.0	Morelos	237.2	218.5	239.8	273.5	333.3
Baja California	178.4	183.4	184.4	223.7	288.6	Nayarit	309.8	310.8	356.9	413.1	457.4
Baja California Sur	387.6	318.1	398.4	546.2	616.4	Nuevo León	358.2	365.6	363.1	400.3	472.8
Campeche	406.6	408.8	412.1	494.5	564.8	Oaxaca	201.8	203.3	194.2	239.4	277.7
Coahuila	113.5	223.2	267.9	298.0	250.6	Puebla	216.7	203.2	221.8	272.8	336.3
Colima	367.3	386.4	393.3	475.1	507.3	Querétaro	316.8	289.7	317.5	389.9	443.0
Chiapas	178.1	217.6	180.5	201.1	209.1	Quintana Roo	445.2	400.6	469.3	488.6	549.9
Chihuahua	228.5	224.0	240.1	294.3	357.0	San Luis Potosí	272.0	262.4	276.6	346.6	422.7
Distrito Federal	266.9	263.4	281.4	327.0	386.3	Sinaloa	353.0	369.2	410.8	505.4	571.2
Durango	329.7	336.1	341.9	391.6	470.9	Sonora	241.2	242.7	287.3	410.4	428.5
Guanajuato	266.5	246.9	250.9	293.9	340.3	Tabasco	257.0	249.1	238.9	302.0	312.0
Guerrero	204.2	204.6	217.5	260.0	289.6	Tamaulipas	368.7	344.7	359.9	440.0	500.5
Hidalgo	242.5	239.6	264.4	331.7	473.3	Tlaxcala	307.1	310.6	315.8	446.6	527.1
Jalisco	222.3	218.4	218.6	258.5	299.7	Veracruz	220.0	228.1	240.0	280.0	343.6
México	174.9	179.6	184.0	240.1	319.5	Yucatán	431.3	453.2	441.2	481.2	576.9
Michoacán	205.5	209.3	207.6	231.4	287.4	Zacatecas	480.4	495.3	519.6	628.2	739.7
						Nacional	249.8	252.1	262.2	315.1	372.5

Tabla 1: Información relevante
Las entidades federativas que presentaron el menor decremento de casos de IRA en la semana epidemiológica 36, con respecto a la anterior fueron:

Hidalgo	(41.1 %)
México	(31.3 %)
Baja California	(27.2 %)
Michoacán	(23.4 %)
Puebla	(22.1 %)
Veracruz	(21.9 %)
San Luis Potosí	(21.0 %)
Morelos	(20.5 %)

Figura 1:

Por incidencia*, las entidades más afectadas durante la semana epidemiológica 36 fueron:

Zacatecas	(739.7)
Aguascalientes	(650.0)

Seguidas por las entidades de: Baja California Sur (616.4), Yucatán (576.9), Sinaloa (571.2), Campeche (564.8), Quintana Roo (549.9), Tlaxcala (527.1), Colima (507.3) y Tamaulipas (500.5) .

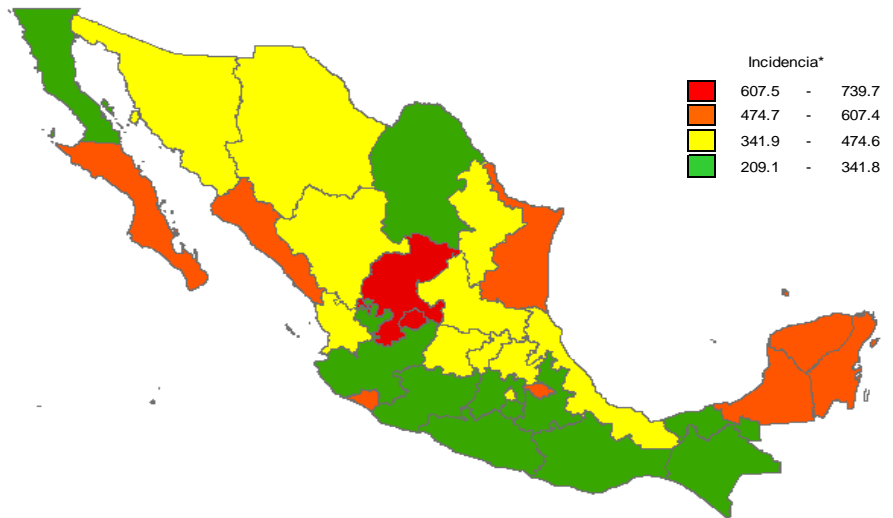
En la semana epidemiológica 36, a nivel nacional se notificaron 373 casos nuevos de IRA por cada 100,000 habitantes.

En esta semana se presenta un incremento en el número de casos del 46.3% con respecto a la semana 33.

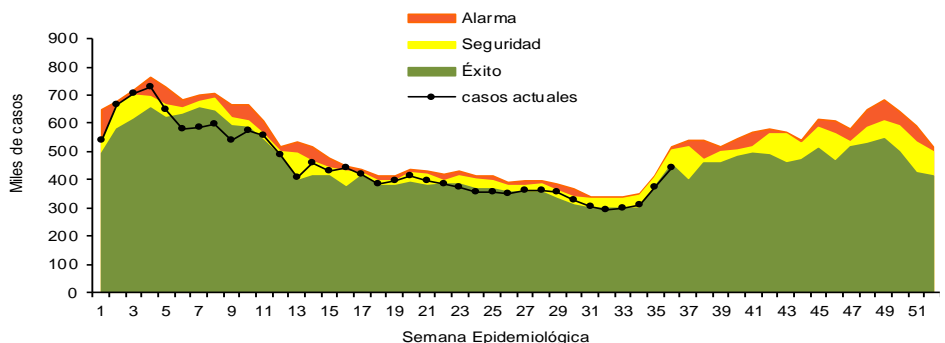
Gáfica 1:

En el canal endémico nacional de la semana epidemiológica 36, se observa que los casos de IRA se encuentran en la zona de Éxito.

Figura 1. Incidencia* de IRA durante la semana, 36 de 2018 por entidad federativa, México.



Gráfica 1. Casos notificados de IRA, México 2013 - 2018.



*Incidencia semanal por 100,000 habitantes.

Información relevante

Gráfica 2:

Con respecto al mismo período del año anterior se presenta un decremento del 12.4% en el número de casos.

Gráfica 3:

La tasa de *incidencia nacional acumulada hasta la semana epidemiológica 36 en menores de un año es de 49,860 casos y en el grupo de de 1 a 4 años es de 31,365

La razón de tasas de incidencia hombre-mujer es de 1.2.

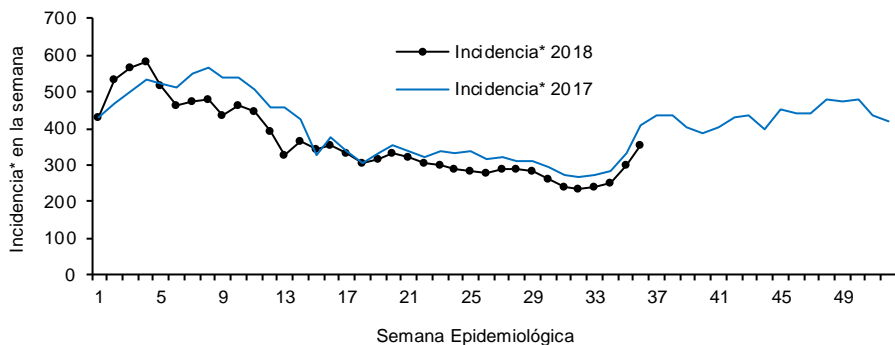
El 56% de los casos se presentaron en el sexo femenino.

*Incidencia semanal por 100,000 habitantes.

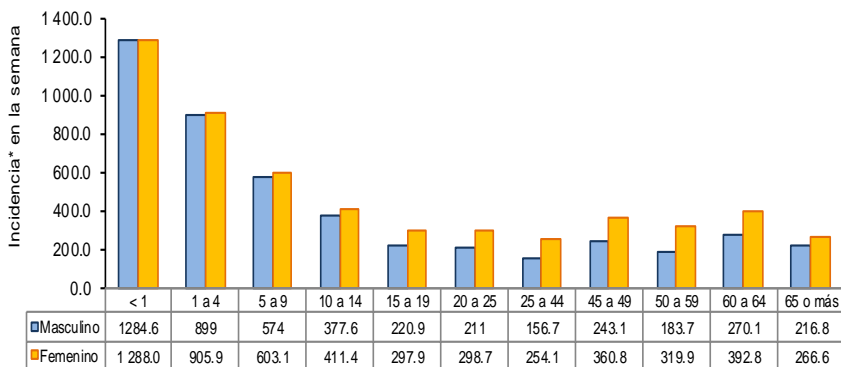
Fuente: SINAVE / DGE / SALUD.

Sistema de Notificación Semanal de casos Nuevos, acceso 20 de Septiembre de 2018.

Gráfica 2. Comparativo de incidencia* de IRA, por semana epidemiológica, México 2017 - 2018.



Gráfica 3. Incidencia de IRA durante la semana epidemiológica 36, México 2018.



Noticias relevantes

<https://www.diariodequeretaro.com.mx/local/brigadas-epidemiologicas-en-zonas-afectadas-de-srj-2006549.html>

Brigadas epidemiológicas en zonas afectadas de SRJ

Brigadas epidemiológicas acudieron a las comunidades de La Monja y La Cañada pertenecientes al municipio de Querétaro; que resultaron afectadas por las lluvias del 13 de septiembre.

La Secretaría de Salud del estado de Querétaro informó que las acciones se implementaron para proteger contra riesgos sanitarios, promover la salud y combatir riesgos epidemiológicos.

Por la Jurisdicción Sanitaria Número Uno acudieron dos brigadas epidemiológicas, que visitaron 106 casas en La Monja, de las que detectaron 25 con afectaciones y cuatro negocios. Se censó población de 211 personas, 108 del sexo femenino y 103 masculino.

En la zona se distribuyeron 112 sobres Vida Suero Oral, 112 pastillas de cloro, 25 frascos de plata coloidal, 168 volantes con información sobre cómo prevenir las diarreas y el cólera, así como la correcta desinfección de agua y el uso de tabletas de cloro. Se aplicó una dosis de vacuna contra tétanos.

También se orientó respecto a medidas de prevención contra enfermedades emergentes por contingencias hidrometeorológicas, como: el correcto lavado de manos, aseo de vivienda con soluciones hipocloradas, cloración de agua e ingerir alimentos seguros.

Lo anterior se dio a conocer a través de un comunicado, en el que se remarcó que, hasta el momento, no se han detectado casos de enfermedades diarreicas agudas, dermatitis, conjuntivitis o infecciones respiratorias agudas.

Elementos de comunicación a la comunidad

- Por incidencia*, las entidades más afectadas durante la semana epidemiológica 36 fueron: Zacatecas (739.7) y Aguascalientes (650).

Seguidas por las entidades de: Baja California Sur (616.4), Yucatán (576.9), Sinaloa (571.2), Campeche (564.8), Quintana Roo (549.9), Tlaxcala (527.1), Colima (507.3) y Tamaulipas (500.5).

- En esta semana se presenta un incremento en el número de casos del 46.3%, con respecto a la semana 33.

- Las entidades federativas que presentaron el menor decremento de casos de IRA en la semana epidemiológica 36, con respecto a la anterior fueron: Hidalgo (41.1%), México (31.3%), Baja California (27.2%), Michoacán (23.4%), Puebla (22.1%), Veracruz (21.9%), San Luis Potosí (21%) y Morelos (20.5%).

- En el canal endémico nacional de la semana epidemiológica 36, se observa que los casos de IRA se encuentran en la zona de Éxito.