# INFORMACIÓN RELEVANTE: ENFERMEDADES DIARREICAS AGUDAS.

FUENTE: DIRECCIÓN GENERAL DE EPIDEMIOLOGÍA (DGE)

- La entidad federativa con mayor incidencia* de EDA en menores de cinco años durante la semana epidemiológica 36 es: Zacatecas(4.1).

- Precedida por Sinaloa (3.2) y Quintana Roo (3).
- En el canal endémico nacional de la semana epidemiológica 36, se observa que los casos de EDA se encuentran en la zona de Éxito.

- En 11 de las 32 entidades federativas (34.4%) se ha incrementado la incidencia, con respecto a la semana anterior ; y 9 entidades muestran más del 5% de incremento con respecto al promedio de las últimas 5 semanas.

- En la semana epidemiológica 36 , 11 entidades federativas presentaron un incremento en el número de casos de EDA con respecto a la semana anterior, siendo las 8 principales: Michoacán (16.7%), Colima (13.6%), Tabasco (13.6%), Baja California Sur (10%), Tlaxcala (8.7%), México (7.1%), Guanajuato (6.7%) y Distrito Federal (6.3%).

# INFORME SEMANAL DE VIGILANCIA EPIDEMIOLÓGICA

# EDA

**Información hasta la semana epidemiológica 36 del 2018**

**Información relevante**

**Tabla 1:**

**En la semana epidemiológica 36 , 11 entidades federativas presentaron un incremento en el número de casos de EDA con respecto a la semana anterior, siendo las 8 principales:**

| | |
|---|---|
| **Michoacán** | **( 16.7 %)** |
| **Colima** | **( 13.6 %)** |
| **Tabasco** | **( 13.6 %)** |
| **Baja California Sur** | **( 10.0 %)** |
| **Tlaxcala** | **( 8.7 %)** |
| **México** | **( 7.1 %)** |
| **Guanajuato** | **( 6.7 %)** |
| **Distrito Federal** | **( 6.3 %)** |

**Figura 1:**

**La entidad federativa con mayor incidencia* de EDA en menores de cinco años durante la semana epidemiológica 36 es:**

**Zacatecas ( 4.1 )**

**Precedida por Sinaloa (3.2) y Quintana Roo (3).**

**En 11 de las 32 entidades federativas (34.4%) se ha incrementado la incidencia, con respecto a la semana anterior ; y 9 entidades muestran más del 5% de incremento con respecto al promedio de las últimas 5 semanas.**

**Gáfica 1:**

**En el canal endémico nacional de la semana epidemiológica 36, se observa que los casos de EDA se encuentran en la zona de Éxito.**

***Incidencia semanal por mil menores de 5 años.**

**Tabla 1. Comparativo de incidencia* de Enfermedad Diarreica Aguda (EDA) en menores de cinco años desde la semana 32 hasta la semana 36, por entidad federativa, México 2018.**

| Entidad | Semana Epidemiológica | | | | | Entidad | Semana Epidemiológica | | | | |
|---|---|---|---|---|---|---|---|---|---|---|---|
| | 32 | 33 | 34 | 35 | 36 | | 32 | 33 | 34 | 35 | 36 |
| Aguascalientes | 3.7 | 3.8 | 3.7 | 3.7 | 2.6 | Morelos | 2.0 | 1.9 | 2.4 | 2.0 | 1.9 |
| Baja California | 1.9 | 2.1 | 1.9 | 2.0 | 1.9 | Nayarit | 3.0 | 3.1 | 3.5 | 3.5 | 2.8 |
| Baja California Sur | 2.9 | 2.7 | 2.8 | 3.0 | 3.3 | Nuevo León | 2.1 | 2.1 | 2.1 | 1.9 | 1.9 |
| Campeche | 2.0 | 2.3 | 2.5 | 2.9 | 2.6 | Oaxaca | 2.1 | 2.1 | 1.8 | 2.0 | 1.8 |
| Coahuila | 1.1 | 2.4 | 2.3 | 2.2 | 1.4 | Puebla | 1.7 | 1.6 | 1.6 | 1.8 | 1.6 |
| Colima | 2.5 | 2.3 | 2.2 | 2.2 | 2.5 | Querétaro | 2.2 | 2.1 | 2.2 | 2.1 | 2.0 |
| Chiapas | 1.9 | 2.0 | 1.7 | 1.7 | 1.6 | Quintana Roo | 3.4 | 2.7 | 3.7 | 3.0 | 3.0 |
| Chihuahua | 2.6 | 2.4 | 2.3 | 2.0 | 1.9 | San Luis Potosí | 2.3 | 2.2 | 2.0 | 2.4 | 2.3 |
| Distrito Federal | 1.5 | 1.6 | 1.7 | 1.6 | 1.7 | Sinaloa | 2.9 | 3.0 | 2.9 | 3.2 | 3.2 |
| Durango | 3.2 | 3.0 | 3.0 | 2.7 | 2.6 | Sonora | 2.6 | 2.4 | 2.8 | 2.7 | 2.5 |
| Guanajuato | 1.8 | 1.8 | 1.8 | 1.5 | 1.6 | Tabasco | 1.8 | 2.4 | 2.6 | 2.2 | 2.5 |
| Guerrero | 1.8 | 1.9 | 2.0 | 1.5 | 1.5 | Tamaulipas | 2.7 | 2.7 | 2.6 | 2.8 | 2.7 |
| Hidalgo | 1.4 | 1.4 | 1.6 | 1.6 | 1.6 | Tlaxcala | 2.2 | 2.2 | 2.3 | 2.3 | 2.5 |
| Jalisco | 1.4 | 1.4 | 1.5 | 1.4 | 1.3 | Veracruz | 1.8 | 1.8 | 1.8 | 1.8 | 1.9 |
| México | 1.2 | 1.2 | 1.3 | 1.4 | 1.5 | Yucatán | 2.1 | 2.1 | 2.0 | 2.2 | 2.3 |
| Michoacán | 1.4 | 1.5 | 1.3 | 1.2 | 1.4 | Zacatecas | 4.5 | 4.2 | 4.5 | 3.9 | 4.1 |
| | | | | | | Nacional | 1.9 | 1.9 | 2.0 | 1.9 | 1.9 |

**Figura 1. Incidencia* de EDA en menores de cinco años durante la semana epidemiológica 36, México, 2018.**

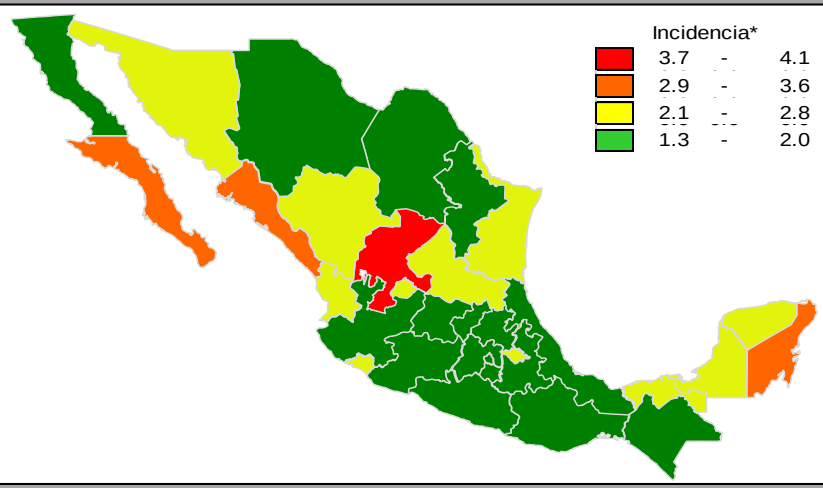


**Gráfica 1. Casos notificados de EDA, México 2013 - 2018.**

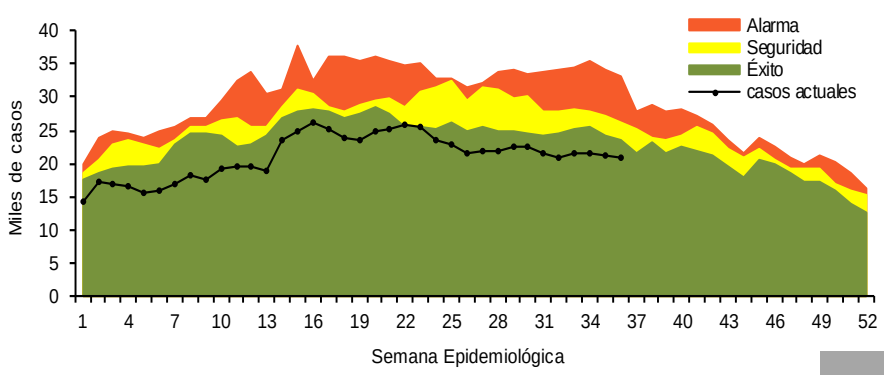

**Información relevante**

**Gráfica 2:**

**Hasta la semana 36 del 2018 se registraron 759,249 casos, lo que representa un decremento del 15.2% en el reporte de casos de EDA en menores de cinco años de edad con respecto al mismo período del año anterior.**

**Gráfica 3:**

**A nivel nacional, en la semana 36 se notifico 2 caso nuevo de EDA por cada 1,000 menores de 5 años.**

**Acciones realizadas y datos proporcionados por el CENAPRECE, 2018.**

**6,959 Casas visitadas**

**22,539 Muestras de humanos (Hisopo rectal) Procesadas**

**La proporción de casos de EDA en menores de un año es de un 23%.**

**La razón de tasas de incidencia hombre-mujer es de 1%.**

**De las ocho patologías incluidas en el grupo de EDA, predominan las ocasionadas por otros organismos y las mal definidas con el (93.9%) de los casos notificados, seguido de las amebiasis (3.8%).**

**Para la estimación de las EDA se tomaron las notificaciones de Amebiasis intestinal, Shigelosis, Fiebre tifoidea, Giardiasis, Infecciones intestinales por otros organismos y las mal definidas, Intoxicación alimentaria, Paratifoidea y otras salmonelosis y Otras infecciones intestinales debidas a protozoarios.**

*Incidencia semanal por mil menores de 5 años.

**Fuente: SINAVE / DGE / SALUD.**

**Sistema de Notificación Semanal de casos Nuevos, acceso 20 de Septiembre de 2018.**

**Gráfica 2. Comparativo de incidencia* de EDA en menores de cinco años por semana epidemiológica, México, 2017 - 2018.**

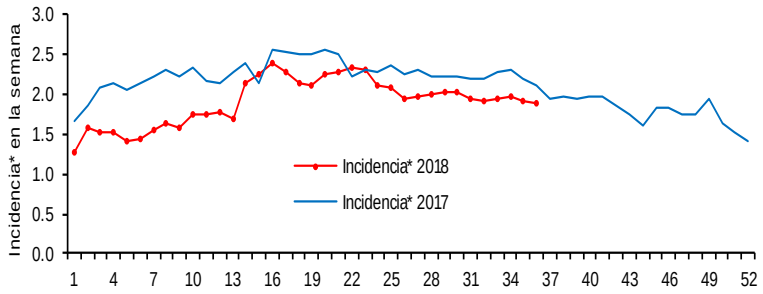


**Gráfica 3: Incidencia por grupo de edad y sexo de EDA en menores de cinco años en México**

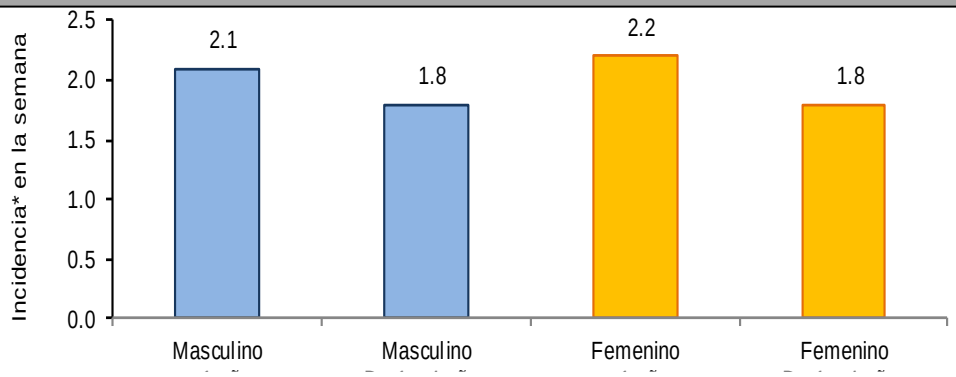


**Noticias relevantes**

http://www.hidrocalidodigital.com/local/articulo.php?idnota=145942

**Aguascalientes en tercer lugar a nivel nacional en incidencia de Enfermedades Diarreicas.**

Aguascalientes, Ags.- La Secretaría de Salud ubica a Aguascalientes en tercer lugar a nivel nacional en incidencia de Enfermedades Diarreicas Agudas entre la población infantil, aunque lo positivo es que no se han reportado decesos por esa causa debido a la oportuna y adecuada atención de los menores.

Zacatecas es la Entidad Federativa que reporta la mayor incidencia de padecimientos diarreicos en menores de cinco años durante la semana epidemiológica, al tener una tasa de 3.9, seguida de Sinaloa con 3.2 y Aguascalientes con 3 por ciento, al igual que Baja California.

Este tipo de enfermedades que pueden complicarse y derivar en situaciones incluso letales, tienen su origen sobre todo en la mala calidad de los alimentos y en la falta de higiene, por lo que las autoridades de salud recomiendan extremar los cuidados en la preparación, aseo y en la ingesta de los mismos.

Funcionarios y médicos del ISSEA señalan que pese a que se tiene una de las tasas más altas en cuanto a la incidencia de Enfermedades Diarreicas Agudas, sin embargo la oportunidad en la atención de las mismas ha evitado problemas mayores, como podría ser la deshidratación, la hospitalización, las complicaciones y la muerte de infantes por ese problema de salud.

**Elementos de comunicación a la comunidad**

- La entidad federativa con mayor incidencia* de EDA en menores de cinco años durante la semana epidemiológica 36 es: Zacatecas(4.1).
- Precedida por Sinaloa (3.2) y Quintana Roo (3).
- En el canal endémico nacional de la semana epidemiológica 36, se observa que los casos de EDA se encuentran en la zona de Éxito.
- En 11 de las 32 entidades federativas (34.4%) se ha incrementado la incidencia, con respecto a la semana anterior ; y 9 entidades muestran más del 5% de incremento con respecto al promedio de las últimas 5 semanas.
- En la semana epidemiológica 36 , 11 entidades federativas presentaron un incremento en el número de casos de EDA con respecto a la semana anterior, siendo las 8 principales: Michoacán (16.7%), Colima (13.6%), Tabasco (13.6%), Baja California Sur (10%), Tlaxcala (8.7%), México (7.1%), Guanajuato (6.7%) y Distrito Federal (6.3%).