

Descripción del Programa

Resultados

01

Cobertura

02

Análisis del Sector

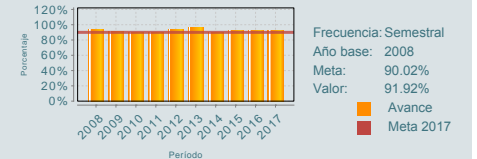
03

El Programa de Estancias Infantiles para Apoyar a Madres Trabajadoras (PEI) contribuye a mejorar las condiciones de acceso y permanencia en el mercado laboral de las madres, padres solos y tutores que trabajan, buscan empleo o estudian, mediante el acceso a los servicios de cuidado y atención infantil, como un esquema de seguridad social. Para ello, contempla dos modalidades de apoyo: 1) Apoyos a las madres y padres solos para el pago de los servicios de las Estancias Infantiles (EI) por \$900 mensuales por niña o niño de entre 1 a 3 años 11 meses de edad, o \$1,800 si presenta alguna discapacidad, en este caso se consideran a niñas y niños de entre 1 a 5 años 11 meses de edad; y 2) Apoyos para el impulso a los servicios de cuidado y atención infantil, dirigido a personas físicas o morales que deseen establecer y operar una EI, el monto inicial de apoyo es de hasta \$70,000 para la adecuación del espacio, la compra de mobiliario, el pago de la Póliza de Seguro de Responsabilidad Civil y Daños a Terceros, y para gastos relacionados con la elaboración de un Programa Interno de Protección Civil.

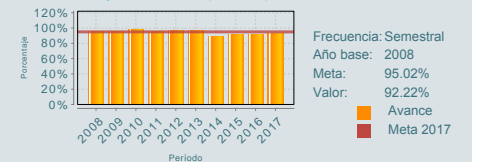
## ¿Cuáles son los resultados del programa y cómo los mide?

Entre los principales hallazgos derivados de la Evaluación de Impacto realizada en el 2011, se identificó que el PEI tiene efectos positivos en la situación laboral de la madre, existe un aumento del 18% en la probabilidad de que éstas cuenten con un empleo. Asimismo, se identificó que menos del 0.05% de los beneficiarios reportaron usar servicios de guardería con anterioridad, esto implica que probablemente el PEI representa un nuevo espacio de cuidado infantil para las familias de bajos recursos, además, se identificaron efectos positivos del programa en cuestiones adicionales para los que fue creado, por ejemplo, en el empoderamiento de las madres. Por su parte, como resultado del seguimiento y supervisión del ejercicio de recursos y acciones implementadas, se obtuvo que el 93.9% de las personas beneficiarias consideran que el PEI contribuyó a mejorar su calidad de vida y la de sus hijos, ya que les brindó la posibilidad de contar con empleo, salud mental, salud física e ingresos monetarios, el 96.5% considera que la atención y cuidado de sus hijos en la EI ha tenido un impacto positivo en el desarrollo del lenguaje, en el 96% de los casos han desarrollado habilidades sociales y un 97.5% han observado una mejora en el desarrollo motriz de sus hijos. Al cierre de la Cuenta Pública 2017, los indicadores de resultados de la MIR lograron un avance adecuado con un cumplimiento superior al 90%; sobresale que en promedio, las madres y padres beneficiarios cuentan con 34 horas a la semana para acceder al mercado laboral, permanecer en su empleo o, en su caso, estudiar. (EIM11, ICP17, IT17)

Porcentaje de beneficiarias(os) que tenían trabajo al momento de ingreso al programa, y mientras permanecen en el programa logran mantenerse y/o mejoran su posición en un trabajo



Porcentaje de beneficiarias(os) que utilizan el tiempo disponible generado por el uso de los servicios de cuidado infantil para trabajar, buscar empleo, capacitarse o estudiar.



### Definición de Población Objetivo:

Es el grupo de madres de 15 años y más, con hijas e hijos de entre 1 y 4 años, sin acceso a seguridad social de forma directa o por parentesco con el jefe del hogar, en hogares con ingreso estimado per cápita por debajo de la línea de bienestar, que además se encuentre disponible, desocupada, subocupada u ocupada en el sector informal.

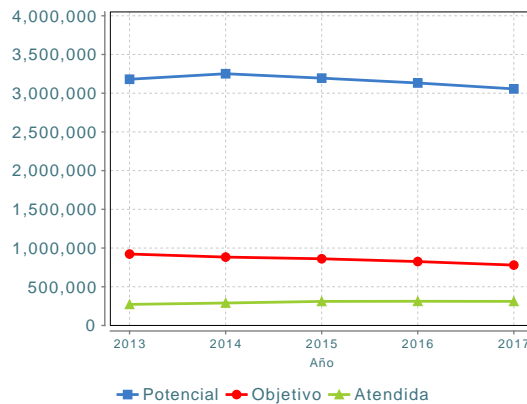
#### Cobertura

Entidades atendidas	32
Municipios atendidos	1,278
Localidades	2,122
Hombres atendidos	10,535
Mujeres atendidas	300,433

#### Cuantificación de Poblaciones

Unidad de Medida	Persona
PA	Persona
<b>Valor 2017</b>	
Población Potencial (PP)	3,055,751
Población Objetivo (PO)	779,857
Población Atendida (PA)	310,968
Población Atendida/ Población Objetivo	39.88 %

#### Evolución de la Cobertura



#### Análisis de la Cobertura

El PEI tiene cobertura nacional, en 2017 tuvo presencia en poco más del 50% de los municipios del país. A través de 9,399 Estancias Infantiles se proporcionó el servicio de cuidado y atención infantil a 310,968 madres y padres solos, y se atendió a un total de 327,854 niños y niñas. Las Entidades Federativas con el mayor número de beneficiarios son: Estado de México (12.2%), Veracruz (7.2%), Puebla (5.6%), la Ciudad de México (5.5%) y Jalisco (5.32%). Desde su creación en 2007, el PEI ha beneficiado a 1,825,394 madres y padres solos y ha atendido a 2,174,415 niñas y niños.

Nota: La información presentada en el cuadro "Cobertura" corresponde al corte preliminar de diciembre de 2017. Con la información actualizada al cierre de la Cuenta Pública 2017, el PEI incidió en un total de 1,300 municipios y 2,169 localidades.

### Análisis del Sector

El PEI se alinea al PSDS 2013-2018 a través del Objetivo 3 y a la Estrategia 3.1 "Facilitar el acceso a servicios de cuidado y atención infantil a las madres y padres solos que buscan empleo, trabajan o estudian, para que puedan acceder y permanecer en el mercado laboral o continúen sus estudios." La contribución del PEI a los objetivos del sector se reportarán al cierre del 2018 dado que el indicador sectorial tiene una periodicidad quinquenal. Este programa es el tercero con mayor presupuesto asignado en el ramo, en el 2017 presentó una disminución presupuestal que implicó una reducción de EI apoyadas en un 0.44% respecto al 2016.

### Indicador Sectorial

Porcentaje de madres y padres solos de 14 años y más sin acceso a seguridad social, con niñas o niños en edades de 1 a 4 años bajo su cuidado, que no hacen uso de los servicios de una guardería o estancia infantil

Unidad de Medida:	Porcentaje
Línea de Base:	77.00
Año Base:	2009
Meta 2017:	NA

### Presupuesto Ejercido \*

Año	Presupuesto del Programa (MDP) (1)	Presupuesto del Ramo (MDP) (2)	% = (1)/(2)
2012	3,125.44	82,468.88	3.79 %
2013	3,024.77	82,509.44	3.67 %
2014	3,182.99	98,293.09	3.24 %
2015	3,282.87	101,374.29	3.24 %
2016	3,263.79	93,131.25	3.50 %
2017	3,118.57	81,700.17	3.82 %

Año de inicio del programa: 2007

\* Valores a precios constantes promedio de 2012, actualizados con el Índice Nacional de Precios al Consumidor (INPC) MDP: Millones de Pesos. Fuente: Secretaría de Hacienda y Crédito Público (SHCP)

## Fortalezas y/o Oportunidades

1.F: Con más de 10 años de implementación, el PEI ha logrado consolidarse como un programa social exitoso. Las evaluaciones realizadas al programa han identificado hallazgos positivos en su diseño, planeación, operación y resultados. 2.F: El PEI cuenta con un sistema de monitoreo eficiente, los indicadores de la MIR están orientados a medir resultados y cuentan con una base histórica desde 2008, lo cual ha permitido identificar su evolución. 3.F: El PEI cuenta con un mecanismo de identificación de la satisfacción de sus beneficiarios, el cual aplica de manera anual, con representatividad estadística a nivel nacional. El Índice de Satisfacción con la calidad en los servicios de cuidado infantil de 2014 a 2017 se ha ubicado entre 92 y 97 puntos de 100 posibles. 4.O: El programa mantiene una importante colaboración institucional con dependencias de la Administración Pública Federal para el fortalecimiento del desarrollo infantil. Cuenta con potencial para coordinar esfuerzos con otras Instancias para facilitar el acceso de las Responsables de las EI a servicios de salud y esquemas de seguridad social, así como vinculación laboral para las madres y padres beneficiarios.

## Debilidades y/o Amenazas

1.En el Diagnóstico del Programa y en las Notas de Actualización de la PP y PO no se considera a los padres solos en la definición de poblaciones ni en su cuantificación. Aún cuando este grupo de beneficiarios no supere el 4% del total, es deseable identificar algunas de sus características para dimensionar el alcance de la intervención en este grupo de población en específico.

01

## Recomendaciones

1.Incluir en la Nota de Actualización de las Poblaciones Potencial y Objetivo del PEI, la cuantificación del número de padres solos, o en su caso, señalar una justificación de la no pertinencia de incorporar esta información.

02

## Acciones que el programa realiza para mejorar derivado de las evaluaciones

### Avances en las acciones de mejora comprometidas en años anteriores

1.El PEI estableció contacto con la Dirección General de Geoestadística y Padrones de Beneficiarios de la SEDESOL con el objetivo de solicitar una confronta de los padrones de beneficiarios del IMSS, ISSSTE, SAT y PEI, para elaborar un documento que permita fortalecer la focalización del programa en la población objetivo (70%). 2.El programa se encuentra elaborando un análisis de factibilidad sobre los componentes del PEI que inciden en los elementos del desarrollo infantil (65%). 3.Actualmente está elaborando un documento de análisis de potenciales sinergias y complementariedades con otros programas de la Administración Pública Federal para apoyar al conjunto de beneficiarios que busca empleo (60%). 4.Elaboró los Términos de Referencia para la realización de una Evaluación de Resultados (50%).

### Aspectos comprometidos en 2018

1.Elaborar una Metodología de Seguimiento Físico y Operativo que considere un diseño muestral con representatividad estadística a nivel nacional.

03

## Avances del programa en el ejercicio fiscal actual (2018)

1.Entre los principales cambios realizados en las ROP 2018, se encuentran los siguientes: a) el apoyo a madres trabajadoras y padres solos se incrementó de \$900 a \$950 mensuales por cada niña o niño inscrito en la EI; b) para ser acreedor al pago del apoyo del programa, se elevó de 11 a 15 el número de asistencias mínimas al mes a las EI por parte de los beneficiarios; c) en los requisitos de elegibilidad, se precisó que en los casos de custodia de los menores, se deberá presentar copia de la sentencia judicial que acredite esta figura legal del solicitante, con la finalidad de contar con mayor certeza jurídica en los casos de ausencia de los padres. 2.El programa realizó una Evaluación de Consistencia y Resultados 2017-2018, la cual brinda información sobre su diseño, gestión y resultados. Los hallazgos y recomendaciones derivados de esta evaluación, son insumos valiosos para la identificación e implementación de acciones de mejora del PEI.

## Datos de Contacto



**Datos de Unidad Administrativa**  
(Responsable del programa o acción)  
Nombre: Emilio Andrés Mendoza Kaplan  
Teléfono: 51417900 ext. 21301  
Email: andres.mendoza@sedesol.gob.mx



**Datos de Unidad de Evaluación**  
(Responsable de la elaboración de la Ficha)  
Nombre: Oliver Arroyo Ramón  
Teléfono: 53285000  
Email: oliver.arroyo@sedesol.gob.mx



**Datos de Contacto CONEVAL**  
(Coordinación de las Fichas de Monitoreo y Evaluación)  
Thania de la Garza Navarrete tgarza@coneval.org.mx 54817245  
Liv Lafontaine Navarro llafontaine@coneval.org.mx 54817239  
Rosa Bejarano Arias rmbejarano@coneval.org.mx 54817383