

Descripción del Programa

Resultados

01

Cobertura

02

Análisis del Sector

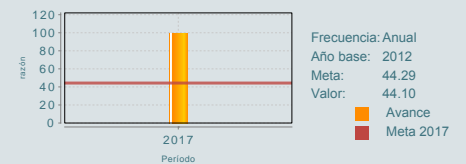
03

A través de este programa la SEP asigna recursos no regularizables para apoyar a las Universidades Públicas Estatales que formulan proyectos dirigidos a incidir en la solución de problemas estructurales, de manera específica y prioritaria en la adecuación apropiada de los sistemas de jubilaciones y pensiones. Los apoyos podrán ser canalizados para proyectos nuevos o que den continuidad a los realizados en años anteriores. El programa es operado por la Dirección General de Educación Superior Universitaria y su operación es anual siempre y cuando cuente con la asignación de recursos del Presupuesto de Egresos de la Federación.

¿Cuáles son los resultados del programa y cómo los mide?

El programa no cuenta con evaluaciones de impacto que muestren sus resultados. El programa en 2017 tuvo recortes al presupuesto por la reorientación de recursos para resolver necesidades prioritarias de la dependencia. Sin embargo, en el reporte de sus indicadores de la Matriz de indicadores para resultados, a nivel Propósito se observa que en el indicador "Razón de reducción de pasivos contingentes del sistema de pensiones y jubilaciones", tiene un avance 44.10%, que representa un cumplimiento del 99.6% respecto de la meta programada para ese año. Lo anterior se explica por la reorientación de recursos para resolver necesidades prioritarias de la dependencia. El resultado de la variación permite que por cada peso abonado al Fideicomiso de Pensiones y Jubilaciones se logre un ahorro de \$44.10 (FT17, ICP17, MIR17)

Razón de reducción de pasivos contingentes del sistema de pensiones y jubilaciones.



Definición de Población Objetivo:

Las Universidades Públicas Estatales que presentan proyectos dirigidos a incidir en la solución de los problemas estructurales de los sistemas de jubilaciones y pensiones.

Cobertura

Entidades atendidas	26
Municipios atendidos	26
Localidades	ND
Hombres atendidos	NA
Mujeres atendidas	NA

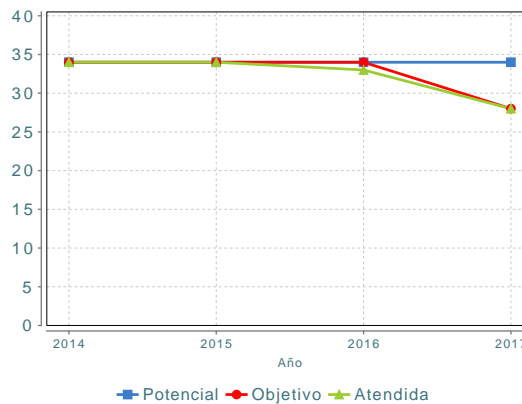
Cuantificación de Poblaciones

Unidad de Medida	Universidad Pública Estatal (UPE)
PA	

Valor 2017

Población Potencial (PP)	34
Población Objetivo (PO)	28
Población Atendida (PA)	28
Población Atendida/ Población Objetivo	100.00 %

Evolución de la Cobertura



Análisis de la Cobertura

En la evolución de la cobertura se observa que el programa tuvo un ligero descenso en 2016 derivado de que una de las Universidades no cumplió con todos los requisitos para recibir los apoyos del programa. Además es importante mencionar que en el ejercicio 2017 no se autorizaron recursos para las modalidades B (Reconocimiento de la Plantilla) y C (Saneamiento Financiero), lo que afectó las cifras de la población objetivo y la atendida en este año.

Análisis del Sector

El programa está alineado con el Objetivo 3 del Programa Sectorial de Educación 3 "Asegurar mayor cobertura, inclusión y equidad educativa entre todos los grupos de la población para la construcción de una sociedad más justa" y con el Indicador "Tasa bruta de escolarización de educación media superior y superior" en el que se registra un avance de 80%, respecto de la meta establecida para 2017. La contribución del programa a este indicador consiste en el apoyo que brinda al saneamiento financiero de las Universidades Públicas Estatales para asegurar la continuidad de los servicios educativos a nivel licenciatura.

Indicador Sectorial

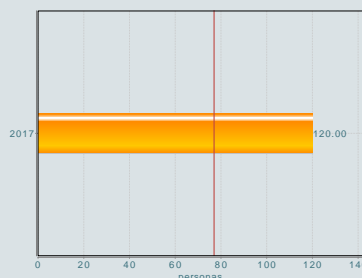
Tasa bruta de escolarización de educación media superior (Total)

Unidad de Medida:
personas

Línea de Base:
32.10

Año Base:
2012

Meta 2017:
77.00



Presupuesto Ejercido *

Año	Presupuesto del Programa (MDP) (1)	Presupuesto del Ramo (MDP) (2)	% = $\frac{(1)}{(2)}$
2014	1,891.25	295,590.16	0.64 %
2015	1,819.80	294,095.32	0.62 %
2016	1,816.10	283,168.66	0.64 %
2017	487.29	249,976.67	0.19 %

Año de inicio del programa: 2014

* Valores a precios constantes promedio de 2012, actualizados con el Índice Nacional de Precios al Consumidor (INPC) MDP: Millones de Pesos. Fuente: Secretaría de Hacienda y Crédito Público (SHCP)

Fortalezas y/o Oportunidades

1.El programa cuenta con Lineamientos de operación que emite cada año, a fin de definir con claridad los requisitos que deben cubrir las UPES que aspiran a contar con recursos del programa. 2.Los Lineamientos con que cuenta el programa le han dado claridad en su operación y dar cumplimiento para su participación.

Debilidades y/o Amenazas

1.A.La incertidumbre de contar con recursos presupuestales al siguiente ejercicio fiscal.

01

Recomendaciones

1.Sería pertinente que la DGESE realizara las gestiones pertinentes ante la Dirección General de Presupuesto y Recursos Financieros para que el recurso del programa sea regularizable.

02

Acciones que el programa realiza para mejorar derivado de las evaluaciones

Avances en las acciones de mejora comprometidas en años anteriores

Aspectos comprometidos en 2018

El programa no comprometió Aspectos de Mejora en años anteriores al 2018 o éstos ya se encuentran concluidos.

El programa no comprometió Aspectos de Mejora en el 2018

03

Avances del programa en el ejercicio fiscal actual (2018)

1.En Enero 2018 se publicaron en la página web de la Subsecretaría de Educación Superior los Lineamientos de Operación del Fondo. 2.En abril se concluyó la recepción de los proyectos de las UPES. 3.El programa ya cuenta con los estudios actuariales para la asignación del recurso del ejercicio 2018.

Datos de Contacto



Datos de Unidad Administrativa
(Responsable del programa o acción)
Nombre: Dr. Salvador Malo Álvarez
Teléfono: 36-00-25-11
Email: salvador.malo@nube.sep.gob.mx



Datos de Unidad de Evaluación
(Responsable de la elaboración de la Ficha)
Nombre: Rosalía Barojas León
Teléfono: 3600251162011
Email: barojas@nube.sep.gob.mx



Datos de Contacto CONEVAL
(Coordinación de las Fichas de Monitoreo y Evaluación)
Thania de la Garza Navarrete tgarza@coneval.org.mx 54817245
Liv Lafontaine Navarro llafontaine@coneval.org.mx 54817239
Rosa Bejarano Arias rmbejarano@coneval.org.mx 54817383