



INFORME
EVALUACIÓN DE LA GESTIÓN GUBERNAMENTAL
RESULTADOS FINALES 2017

Julio de 2018

SUBSECRETARÍA DE CONTROL Y AUDITORÍA DE LA GESTIÓN PÚBLICA
UNIDAD DE CONTROL Y EVALUACIÓN DE LA GESTIÓN PÚBLICA

CONTENIDO

1.	INTRODUCCIÓN	2
2.	CONSIDERACIONES METODOLÓGICAS	3
	2.1 MODELO.....	4
	2.2 INDICADORES.....	4
3.	RESULTADOS DE LA EGG 2017	6
	3.1 GLOBALES DE LA ADMINISTRACIÓN PÚBLICA FEDERAL.....	6
	3.2 POR RAMO	6
	3.3 POR INSTITUCIÓN	8
	3.4 POR INDICADOR.....	16
	3.5 POR PRESUPUESTO EJERCIDO.....	19
	3.6 POR NÚMERO DE INDICADORES VALORADOS	29
4.	CONCLUSIONES.....	34
	ANEXO 1. DETALLE DE RESULTADOS POR INSTITUCIÓN E INDICADOR.....	36
	ANEXO 2. DETALLE DE RESULTADOS POR CATEGORÍAS DE ANÁLISIS	45
	ANEXO 3. UNIDADES NORMATIVAS DEL INBACO.....	54
	ANEXO 4. GLOSARIO DE INSTITUCIONES	55

1. INTRODUCCIÓN

Todas las acciones que realizan las instituciones públicas, tienen como objetivo el desarrollo socioeconómico del país, cuyo logro depende de la manera en cómo se realizan dichas acciones, es decir, de la “gestión pública”. Por ello, la gestión de las instituciones y el ejercicio de los recursos públicos, se constituyen en uno de los principales desafíos de la Administración Pública Federal, que es el aumento en la eficacia y eficiencia de la función pública.

Así, para mejorar la función pública es necesario el desarrollo de marcos de evaluación que permitan proveer información sobre los resultados que una institución obtiene, en función de las medidas que aplica y las decisiones que toma, con el objeto de promover la eficacia y eficiencia en su gestión, incentivar la mejora de políticas y acciones de gobierno, al tiempo de promover la rendición de cuentas.

En este contexto, el establecimiento, organización y coordinación de la evaluación de la gestión gubernamental, se fundamenta en el Artículo 37, fracciones I, VIII y XV de la Ley Orgánica de la Administración Pública Federal, y en el Artículo 39, fracciones I, IV, V, IX, XIX, XX y XXI del Reglamento Interior de la Secretaría de la Función Pública (RISFP), cuyas atribuciones son competencia de la Unidad de Control y Evaluación de la Gestión Pública (UCEGP). Asimismo, esta evaluación contribuye a la estrategia 2.3 del Programa para un Gobierno Cercano y Moderno, particularmente, a la línea de acción 2.3.4.

En virtud de lo anterior, y de conformidad con el Artículo 39, fracciones I, IX, XIX y XX del RISFP, se presentan los **resultados finales** de la Evaluación de la Gestión Gubernamental correspondientes al ejercicio fiscal 2017, de las instituciones que integran la Administración Pública Federal (APF).

2. CONSIDERACIONES METODOLÓGICAS

La Evaluación de la Gestión Gubernamental (EGG) organiza diferentes elementos de gestión según su naturaleza, con el propósito de hacer una valoración cuantitativa a través de indicadores, que dan cuenta sobre la capacidad de una institución para transformar sus insumos en resultados orientados al cumplimiento de sus objetivos estratégicos y metas institucionales.

Para tal efecto, considera cuatro pilares que promueven la eficacia y eficiencia en la gestión pública: desarrollo administrativo, control interno, fiscalización del quehacer gubernamental y ética e integridad pública (ver Figura 1).

Figura 1. Pilares de la Evaluación de la Gestión Gubernamental¹



Desarrollo Administrativo. Se refiere al conjunto de elementos que buscan incrementar la eficacia y eficiencia gubernamental, a través de un gobierno moderno, abierto e íntegro, orientado a dar resultados.

Control Interno. Es el proceso que tiene por objeto proporcionar una seguridad razonable sobre la consecución de las metas y objetivos institucionales y la salvaguarda de los recursos públicos, así como para prevenir actos contrarios a la integridad.¹

Fiscalización. Es una parte imprescindible de un sistema regulador que tiene como propósito señalar, oportunamente, las desviaciones normativas y las violaciones de los principios que rigen la gestión gubernamental, de tal modo que puedan adoptarse las medidas preventivas y correctivas procedentes.²

Ética e integridad. Entendida como conjunto de costumbres y normas que dirigen o valoran el comportamiento de los servidores públicos.

¹ Acuerdo por el que se emiten las Disposiciones y el Manual Administrativo de Aplicación General en Materia de Control Interno. DOF, 3 de noviembre de 2016.

² Auditoría Superior de la Federación, Normas Profesionales de Auditoría del Sistema Nacional de Fiscalización, 2014, Pp. 13.

2.1 MODELO

El modelo de evaluación parte de la premisa que la gestión es un proceso de transformación de insumos, información, roles interdependientes y propósitos que afectan a la institución, cuya lógica en su interacción es maximizar la eficiencia y la eficacia de las acciones que realiza, a efecto de alcanzar sus metas y objetivos estratégicos.

En este sentido, los cuatro pilares que promueven la eficacia y eficiencia en la gestión pública, se materializan a través de diversos mecanismos, prácticas y acciones instrumentadas y promovidas por las instancias y áreas administrativas responsables de normar, evaluar, monitorear y vigilar los resultados alcanzados en cada uno de los temas siguientes (Ver Figura 2):

Figura 2. Modelo de Evaluación de la Gestión Gubernamental



2.2 INDICADORES

Cada uno de los temas que integran la EGG, es valorado por uno o más indicadores, los cuales forman parte de los sistemas de monitoreo y evaluación implementados por las diferentes instancias y Unidades Normativas, y en algunos casos, están vinculados a los compromisos en materia de gestión, derivados de instrumentos de planeación como el Programa para un Gobierno Cercano y Moderno 2013-2018. Cabe señalar que cada uno tiene parámetros de evaluación diferentes, los cuales son determinados por las Unidades Normativas dependiendo de la política de que trate.

En la tabla siguiente se muestra el detalle:

Tabla 1. Indicadores de la Evaluación de la Gestión Gubernamental

Elemento	Indicador	Siglas
Desarrollo Administrativo	Índice de Cumplimiento de Indicadores Sectoriales Presenta la valoración cuantitativa respecto del cumplimiento de las metas de los indicadores comprometidos en los Programas derivados del Plan Nacional de Desarrollo 2013-2018.	ICIS
	Índice de Cumplimiento de Metas de los Indicadores de las Bases de Colaboración Es la valoración cuantitativa sobre el cumplimiento de metas de los 22 indicadores establecidos en las Bases de Colaboración firmadas entre las instituciones con la SHCP y la SFP, en el marco del Programa para un Gobierno Cercano y Moderno 2013-2018 (PGCM).	INBACO
	Índice de Cumplimiento de Metas y Avance Presupuestal Es la valoración cuantitativa del cumplimiento de metas de los indicadores de desempeño y el avance presupuestal por parte de las instituciones de la Administración Pública Federal.	ICUMAP
	Índice de Integración de Padrones de Beneficiarios Valora la calidad y oportunidad con que los padrones son integrados en el Sistema Integral de Información de Padrones de Programas Gubernamentales (SIIPP-G).	IIPA
Control Interno	Indicador Cumplimiento del Sistema de Control Interno Institucional Mide con base en la autoevaluación efectuada por los niveles directivos, el resultado del grado de cumplimiento de los elementos y componentes del Sistema de Control Interno Institucional (SCII).	ICUSCII
	Indicador Programa de Trabajo de Control Interno Mide el cumplimiento de las acciones de mejora comprometidas en el Programa de Trabajo de Control Interno (PTCI).	IPTCI
	Indicador Programa de Trabajo de Administración de Riesgos Mide el cumplimiento de las acciones de control comprometidas en el Programa de Trabajo de Administración de Riesgos (PTAR).	IPTAR
Fiscalización	Indicador Observaciones Recurrentes Mide el nivel de recurrencia de las observaciones determinadas por los Órganos Internos de Control en las auditorías realizadas a las instituciones de la Administración Pública Federal.	IORE
	Índice de Atención a Recomendaciones y Observaciones Mide el nivel de atención tanto de las acciones-recomendaciones emitidas por la Auditoría Superior de la Federación, como de las observaciones determinadas por los Órganos Internos de Control, en las auditorías practicadas a las instituciones de la Administración Pública Federal.	IARO
Ética e integridad	Índice de Promoción de la Ética e Integridad Pública Determina el compromiso de las dependencias y entidades respecto a la constitución de un Comité de Ética y de Prevención de Conflictos de Interés, y su correspondiente Programa Anual de Trabajo.	IPEIP

Fuente: Metodología de Evaluación de la Gestión Gubernamental, SFP. Mayo de 2018.

El detalle de los aspectos metodológicos de la EGG, puede consultarse en el documento “Metodología de Evaluación de la Gestión Gubernamental, 2017”, disponible en:

www.gob.mx/sfp/documentos/evaluacion-de-la-gestion-gubernamental-2017

3. RESULTADOS DE LA EGG 2017

3.1 GLOBALES DE LA ADMINISTRACIÓN PÚBLICA FEDERAL

La Evaluación de la Gestión Gubernamental 2017 (EGG 2017), aplicó a 277 instituciones³. El resultado promedio de la APF fue de 82.3 puntos, superior en 4.3 puntos respecto al obtenido en 2016 que fue de 78.0.

3.2 POR RAMO

En la tabla siguiente se muestra el resultado por Ramo⁴. En la columna denominada “posición” se indica el lugar que ocupa cada Ramo respecto de los 28 valorados, donde la posición 1 es el Ramo que obtuvo los mejores resultados y la posición 28, los resultados más bajos.

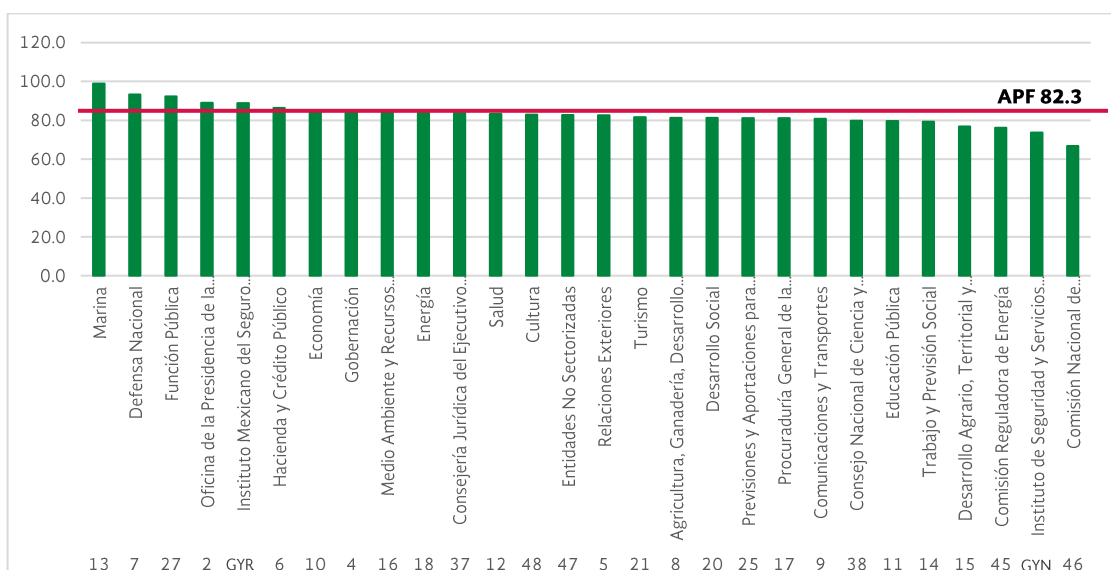
Tabla 2. Evaluación de la Gestión Gubernamental 2017, por Ramo

Posición	Clave del Ramo	Nombre del Ramo	Puntos EGG 2017	No. instituciones por ramo
1	13	Marina	98.9	1
2	7	Defensa Nacional	93.3	2
3	27	Función Pública	92.2	1
4	2	Oficina de la Presidencia de la República	89.1	1
5	GYR	Instituto Mexicano del Seguro Social	88.9	1
6	6	Hacienda y Crédito Público	86.4	26
7	10	Economía	85.3	10
8	4	Gobernación	83.9	19
9	16	Medio Ambiente y Recursos Naturales	83.9	8
10	18	Energía	83.8	8
11	37	Consejería Jurídica del Ejecutivo Federal	83.8	1
12	12	Salud	83.3	40
13	48	Cultura	82.9	14
14	47	Entidades No Sectorizadas	82.7	6
15	5	Relaciones Exteriores	82.6	4
16	21	Turismo	81.7	8
17	8	Agricultura, Ganadería, Desarrollo Rural, Pesca y Alimentación	81.3	17
18	20	Desarrollo Social	81.2	10
19	25	Previsiones y Aportaciones para los Sistemas de Educación Básica, Normal, Tecnológica y de Adultos	81.1	1
20	17	Procuraduría General de la República	81.1	2
21	9	Comunicaciones y Transportes	80.8	29
22	38	Consejo Nacional de Ciencia y Tecnología	79.8	27
23	11	Educación Pública	79.7	24
24	14	Trabajo y Previsión Social	79.4	5
25	15	Desarrollo Agrario, Territorial y Urbano	76.8	7
26	45	Comisión Reguladora de Energía	76.2	1
27	GYN	Instituto de Seguridad y Servicios Sociales de los Trabajadores del Estado	73.7	3
28	46	Comisión Nacional de Hidrocarburos	66.8	1

³ La EGG 2017 valoró a las dependencias y entidades de la APF con al menos cuatro indicadores aplicables de los 10 contenidos en la metodología.

⁴ Es la clasificación administrativa del gasto presentada en el Presupuesto de Egresos de la Federación y tiene por objeto, agrupar las provisiones de gasto conforme a sus ejecutores. Para los fines de la EGG, las instituciones valoradas pertenecen a 25 Ramos Administrativos, 1 Ramo General y 2 Entidades Sujetas a Control Presupuestario Directo.

Gráfica 1. Evaluación de la Gestión Gubernamental 2017, por Ramo



De los 28 Ramos evaluados, 15 (54%) lograron resultados superiores al promedio de la APF; los mejores resultados fueron obtenidos por:

- Ramo 13 Marina (98.9 puntos)
- Ramo 7 Defensa Nacional (93.3 puntos)
- Ramo 27 Función Pública (92.2 puntos)

Entre los Ramos que agrupan un mayor número de instituciones, destacan el Ramo 6 Hacienda y Crédito Público al incluir 26 instituciones y lograr la posición 6, así como, el Ramo 12 Salud, integrado por 40 instituciones y ubicado en la posición número 12.

De los 13 Ramos restantes (46%), los resultados más bajos fueron los siguientes:

- Ramo 45 Comisión Reguladora de Energía (76.2 puntos)
- Ramo GYN Instituto de Seguridad y Servicios Sociales de los Trabajadores del Estado (73.7 puntos)
- Ramo 46 Comisión Nacional de Hidrocarburos (66.8 puntos)

Entre los Ramos que obtuvieron resultados menores al promedio de la APF (82.3) y que agrupan un mayor número de instituciones, se encuentra en el lugar 21 el Ramo 9 Comunicaciones y Transportes (80.8 puntos) con 29 instituciones coordinadas; en el lugar 22 el Ramo 38 Consejo Nacional de Ciencia y Tecnología (79.8 puntos) con 27 instituciones; en la posición 23, el Ramo 11 Educación Pública (79.7 puntos) que agrupa a 24 instituciones de la APF; y en la posición 25, el Ramo 15 Desarrollo Agrario, Territorial y Urbano (76.8 puntos) con 7 instituciones coordinadas.

3.3 POR INSTITUCIÓN

La Evaluación de la Gestión Gubernamental 2017 valoró a 277 instituciones de la APF. En la tabla siguiente se muestra el resultado por institución, mismas que fueron ordenadas por la “posición” que ocupan respecto del total de instituciones evaluadas, donde la posición 1 es la que obtuvo los mejores resultados y la posición 277, los resultados más bajos. En el Anexo 1 puede consultarse el detalle por indicador.

Tabla 3. Evaluación de la Gestión Gubernamental 2017, por institución

Posición	Clave del Ramo	Institución	No. de indicadores valorados	Puntos EGG 2017
1	13	Secretaría de Marina	7	98.9
2	7	Secretaría de la Defensa Nacional	8	96.8
3	48	Instituto Mexicano de Cinematografía	9	94.3
4	4	Servicio de Protección Federal	9	94.2
5	18	Comisión Nacional para el Uso Eficiente de la Energía	8	93.5
6	6	Sociedad Hipotecaria Federal, S.N.C.	5	93.4
7	6	Fondo Especial de Asistencia Técnica y Garantía para Créditos Agropecuarios	4	93.3
8	12	Comisión Nacional de Arbitraje Médico	6	93.3
9	4	Policía Federal	9	92.8
10	27	Secretaría de la Función Pública	8	92.2
11	4	Secretaría de Gobernación	10	92.1
12	11	Instituto Politécnico Nacional	8	92.0
13	18	Secretaría de Energía	9	92.0
14	6	Fondo de Garantía y Fomento para la Agricultura, Ganadería y Avicultura	4	92.0
14	6	Fondo de Garantía y Fomento para las Actividades Pesqueras	2	92.0
14	6	Fondo Especial para Financiamientos Agropecuarios	3	92.0
17	12	Centros de Integración Juvenil, A.C.	8	91.9
18	16	Procuraduría Federal de Protección al Ambiente	8	91.8
19	21	Secretaría de Turismo	10	91.7
20	10	Fideicomiso ProMéxico	10	91.6
21	12	Hospital Infantil de México Federico Gómez	8	91.3
22	6	Comisión Nacional del Sistema de Ahorro para el Retiro	9	91.2
23	6	Servicio de Administración y Enajenación de Bienes	9	90.8
24	4	Comisión Nacional para Prevenir y Erradicar la Violencia Contra las Mujeres	8	90.6
25	12	Sistema Nacional para el Desarrollo Integral de la Familia	10	90.5
26	12	Centro Nacional de Programas Preventivos y Control de Enfermedades	7	90.3
27	8	Servicio de Información Agroalimentaria y Pesquera	8	90.1
28	21	Consejo de Promoción Turística de México, S.A. de C.V.	9	90.0
29	8	Servicio Nacional de Sanidad, Inocuidad y Calidad Agroalimentaria	10	89.9
30	7	Instituto de Seguridad Social para las Fuerzas Armadas Mexicanas	7	89.8
31	48	Instituto Nacional del Derecho de Autor	7	89.8
32	47	Procuraduría de la Defensa del Contribuyente	9	89.8
33	6	Instituto de Administración y Avalúos de Bienes Nacionales	8	89.6
34	12	Servicios de Atención Psiquiátrica	6	89.6
35	12	Instituto Nacional de Psiquiatría Dr. Ramón de la Fuente Muñiz	8	89.5
36	12	Centro Nacional de Trasplantes	6	89.3
37	8	Instituto Nacional para el Desarrollo de Capacidades del Sector Rural, A.C.	8	89.2
38	9	Fideicomiso de Formación y Capacitación para el Personal de la Marina Mercante Nacional	9	89.2
39	48	Estudios Churubusco Azteca, S.A.	8	89.2
40	9	Instituto Mexicano del Transporte	8	89.1

Posición	Clave del Ramo	Institución	No. de indicadores valorados	Puntos EGG 2017
41	12	Administración del Patrimonio de la Beneficencia Pública	5	89.1
42	2	Oficina de la Presidencia de la República	5	89.1
43	9	Administración Portuaria Integral de Guaymas, S.A. de C.V.	8	89.0
44	4	Consejo Nacional de Población	8	89.0
45	GYR	Instituto Mexicano del Seguro Social	10	88.9
46	10	Servicio Geológico Mexicano	9	88.9
47	11	XE-IPN Canal 11	4	88.7
48	21	FONATUR Operadora Portuaria, S.A. de C.V.	5	88.7
49	10	Comisión Federal de Mejora Regulatoria	8	88.6
50	11	Comisión Nacional de Libros de Texto Gratuitos	9	88.5
51	48	Televisión Metropolitana, S.A. de C.V.	9	88.5
52	16	Comisión Nacional de Áreas Naturales Protegidas	9	88.4
53	6	Comisión Nacional Bancaria y de Valores	9	88.4
54	6	Comisión Nacional para la Protección y Defensa de los Usuarios de Servicios Financieros	9	88.4
55	18	Instituto Nacional de Investigaciones Nucleares	9	88.3
56	12	Centro Nacional de Excelencia Tecnológica en Salud	5	88.2
57	10	Instituto Mexicano de la Propiedad Industrial	9	88.2
58	4	Secretariado Ejecutivo del Sistema Nacional de Seguridad Pública	10	88.1
59	4	Talleres Gráficos de México	8	88.1
60	6	Fondo de Capitalización e Inversión del Sector Rural	10	88.0
61	12	Comisión Nacional de Protección Social en Salud	10	88.0
62	16	Instituto Nacional de Ecología y Cambio Climático	8	87.8
63	9	Administración Portuaria Integral de Veracruz, S.A. de C.V.	8	87.7
64	12	Centro Nacional para la Prevención y el Control del VIH/SIDA	7	87.7
65	21	FONATUR Mantenimiento Turístico, S.A. de C.V.	6	87.7
66	9	Administración Portuaria Integral de Progreso, S.A. de C.V.	8	87.7
67	6	Fondo de Operación y Financiamiento Bancario a la Vivienda	4	87.5
68	8	Productora Nacional de Biológicos Veterinarios	8	87.5
69	16	Instituto Mexicano de Tecnología del Agua	9	87.4
70	6	Instituto para la Protección al Ahorro Bancario	8	87.3
71	12	Instituto Nacional de Geriátrica	7	87.3
72	6	Secretaría de Hacienda y Crédito Público	9	87.2
73	8	Instituto Nacional de Investigaciones Forestales, Agrícolas y Pecuarias	9	87.2
74	21	Corporación de Servicios al Turista Ángeles Verdes	4	87.2
75	18	Instituto Mexicano del Petróleo	9	87.0
76	38	El Colegio de la Frontera Norte, A.C.	8	86.9
77	20	Licons, S.A. de C.V.	10	86.8
78	48	Instituto Nacional de Antropología e Historia	10	86.7
79	15	Comisión Nacional de Vivienda	10	86.7
80	6	Comisión Nacional de Seguros y Fianzas	9	86.7
81	4	Tribunal Federal de Conciliación y Arbitraje	4	86.5
82	10	Secretaría de Economía	10	86.5
83	12	Secretaría de Salud	10	86.5
84	9	Administración Portuaria Integral de Tuxpan, S.A. de C.V.	8	86.5
85	16	Comisión Nacional Forestal	10	86.4
86	11	Fondo de Cultura Económica	9	86.4
87	47	Notimex, Agencia de Noticias del Estado Mexicano	8	86.4
88	11	Instituto Nacional para la Educación de los Adultos	10	86.1
89	38	Centro de Investigaciones Biológicas del Noroeste, S.C.	8	86.1
90	5	Instituto de los Mexicanos en el Exterior	6	85.8
91	48	Instituto Nacional de Lenguas Indígenas	9	85.8
92	20	Fondo Nacional para el Fomento de las Artesanías	10	85.8
93	12	Hospital Juárez de México	8	85.7
94	12	Centro Nacional de la Transfusión Sanguínea	6	85.6
95	8	Secretaría de Agricultura, Ganadería, Desarrollo Rural, Pesca y Alimentación	10	85.6

Posición	Clave del Ramo	Institución	No. de indicadores valorados	Puntos EGG 2017
96	38	Centro de Investigación y Desarrollo Tecnológico en Electroquímica, S.C.	9	85.6
97	38	Centro de Investigación y Asistencia en Tecnología y Diseño del Estado de Jalisco, A.C.	8	85.5
98	6	Pronósticos para la Asistencia Pública	8	85.5
99	4	Coordinación General de la Comisión Mexicana de Ayuda a Refugiados	6	85.4
100	12	Comisión Nacional Contra las Adicciones	8	85.2
101	11	Consejo Nacional de Normalización y Certificación de Competencias Laborales	8	85.2
102	5	Instituto Matías Romero	6	85.2
103	10	Centro Nacional de Metrología	9	85.2
104	47	Instituto Nacional de las Mujeres	10	85.0
105	4	Centro de Producción de Programas Informativos y Especiales	6	84.9
106	9	Caminos y Puentes Federales de Ingresos y Servicios Conexos	9	84.9
107	8	Comité Nacional para el Desarrollo Sustentable de la Caña de Azúcar	5	84.8
108	6	Nacional Financiera, S.N.C.	6	84.8
109	12	Comisión Nacional de Bioética	7	84.6
110	38	Centro de Investigación en Matemáticas, A.C.	8	84.6
111	17	Instituto Nacional de Ciencias Penales	9	84.5
112	4	Consejo Nacional para Prevenir la Discriminación	9	84.4
113	38	Instituto de Investigaciones "Dr. José María Luis Mora"	8	84.3
114	6	Financiera Nacional de Desarrollo Agropecuario, Rural, Forestal y Pesquero	10	84.3
115	9	Administración Portuaria Integral de Dos Bocas, S.A. de C.V.	8	84.3
116	20	Instituto Nacional de Desarrollo Social	9	84.3
117	12	Instituto Nacional de Enfermedades Respiratorias Ismael Cosío Villegas	8	84.3
118	48	Fideicomiso para la Cineteca Nacional	7	84.2
119	15	Fideicomiso Fondo Nacional de Habitaciones Populares	10	84.1
120	48	Instituto Nacional de Estudios Históricos de las Revoluciones de México	5	84.1
121	38	Centro de Investigación e Innovación en Tecnologías de la Información y Comunicación	8	84.0
122	11	Impresora y Encuadernadora Progreso, S.A. de C.V.	8	84.0
123	38	Instituto Potosino de Investigación Científica y Tecnológica, A.C.	8	83.9
124	6	Lotería Nacional para la Asistencia Pública	9	83.8
125	37	Consejería Jurídica del Ejecutivo Federal	8	83.8
126	38	Centro de Investigaciones en Óptica, A.C.	8	83.7
127	8	Servicio Nacional de Inspección y Certificación de Semillas	6	83.7
128	15	Procuraduría Agraria	9	83.6
129	9	Administración Portuaria Integral de Lázaro Cárdenas, S.A. de C.V.	8	83.6
130	9	Administración Portuaria Integral de Coatzacoalcos, S.A. de C.V.	8	83.6
131	14	Procuraduría Federal de la Defensa del Trabajo	8	83.5
132	8	Fideicomiso de Riesgo Compartido	8	83.4
133	8	Comisión Nacional de Acuacultura y Pesca	10	83.4
134	4	Coordinación Nacional Antisecuestro	6	83.3
135	12	Hospital Regional de Alta Especialidad de Ixtapaluca	8	83.3
136	6	Agroasemex, S.A.	10	83.3
137	15	Fideicomiso Fondo Nacional de Fomento Ejidal	8	83.2
138	12	Instituto Nacional de Rehabilitación	8	83.2
139	10	Procuraduría Federal del Consumidor	9	83.1
140	9	Administración Portuaria Integral de Ensenada, S.A. de C.V.	8	83.1
141	12	Instituto Nacional de Perinatología Isidro Espinosa de los Reyes	8	83.1
142	11	Instituto Mexicano de la Radio	8	83.0

Posición	Clave del Ramo	Institución	No. de indicadores valorados	Puntos EGG 2017
143	9	Administración Portuaria Integral de Tampico, S.A. de C.V.	8	83.0
144	9	Administración Portuaria Integral de Salina Cruz, S.A. de C.V.	8	82.9
145	38	CIATEQ, A.C. Centro de Tecnología Avanzada	8	82.9
146	11	Comisión de Apelación y Arbitraje del Deporte	6	82.8
147	6	Banco Nacional del Ejército, Fuerza Aérea y Armada, S.N.C.	8	82.7
148	18	Comisión Nacional de Seguridad Nuclear y Salvaguardias	9	82.7
149	12	Comisión Federal para la Protección contra Riesgos Sanitarios	10	82.6
150	11	Tecnológico Nacional de México	7	82.6
151	11	Colegio Nacional de Educación Profesional Técnica	8	82.6
152	38	Instituto Nacional de Astrofísica, Óptica y Electrónica	8	82.5
153	38	Consejo Nacional de Ciencia y Tecnología	10	82.5
154	11	Comisión Nacional de Cultura Física y Deporte	10	82.5
155	4	Archivo General de la Nación	9	82.5
156	20	Instituto Nacional de la Economía Social	10	82.4
157	51	Fondo de la vivienda del ISSSTE	7	82.4
158	21	Fondo Nacional de Fomento al Turismo	9	82.3
159	38	Centro de Investigación en Química Aplicada	8	82.3
160	4	Instituto Nacional para el Federalismo y el Desarrollo Municipal	5	82.3
161	12	Centro Nacional para la Salud de la Infancia y la Adolescencia	7	82.2
162	12	Instituto Nacional de Medicina Genómica	8	82.2
163	12	Hospital General de México	8	82.2
164	12	Instituto Nacional de Cardiología Ignacio Chávez	8	82.0
165	8	Fondo de Empresas Expropiadas del Sector Azucarero	4	82.0
166	6	Banco Nacional de Comercio Exterior, S.N.C.	5	82.0
167	38	Centro de Investigación Científica y de Educación Superior de Ensenada, B.C.	9	81.9
168	12	Laboratorios de Biológicos y Reactivos de México, S.A. de C.V.	8	81.8
169	38	Centro de Investigación Científica de Yucatán, A.C.	8	81.8
170	11	Coordinación Nacional del Servicio Profesional Docente	5	81.7
171	48	Centro de Capacitación Cinematográfica, A.C.	7	81.7
172	8	Colegio Superior Agropecuario del Estado de Guerrero	6	81.6
173	10	Fideicomiso de Fomento Minero	8	81.5
174	4	Prevención y Readaptación Social	9	81.4
175	6	Banco Nacional de Obras y Servicios Públicos, S.N.C.	6	81.3
176	38	CIATEC, A.C. "Centro de Innovación Aplicada en Tecnologías Competitivas"	7	81.3
177	25	Autoridad Educativa Federal en la Ciudad de México	10	81.1
178	47	Comisión Nacional para el Desarrollo de los Pueblos Indígenas	10	81.1
179	14	Comisión Nacional de los Salarios Mínimos	9	81.1
180	4	Centro Nacional de Prevención de Desastres	8	80.9
181	15	Registro Agrario Nacional	10	80.9
182	48	Radio Educación	7	80.8
183	9	Telecomunicaciones de México	9	80.7
184	12	Instituto Nacional de Pediatría	8	80.7
185	9	Administración Portuaria Integral de Puerto Madero, S.A. de C.V.	9	80.7
186	5	Secretaría de Relaciones Exteriores	9	80.7
187	11	Centro de Enseñanza Técnica Industrial	8	80.7
188	38	Centro de Investigaciones y Estudios Superiores en Antropología Social	8	80.6
189	20	Coordinación Nacional de PROSPERA Programa de Inclusión Social	10	80.6
190	10	Exportadora de Sal, S.A. de C.V.	8	80.5
191	8	Instituto Nacional de Pesca y Acuicultura	7	80.4
192	38	Corporación Mexicana de Investigación en Materiales, S.A. de C.V.	8	80.3

Posición	Clave del Ramo	Institución	No. de indicadores valorados	Puntos EGG 2017
193	11	Comisión de Operación y Fomento de Actividades Académicas del Instituto Politécnico Nacional	8	80.2
194	48	Compañía Operadora del Centro Cultural y Turístico de Tijuana, S.A. de C.V.	8	80.2
195	20	Instituto Mexicano de la Juventud	10	80.2
196	20	Instituto Nacional de las Personas Adultas Mayores	9	79.9
197	12	Centro Nacional de Equidad de Género y Salud Reproductiva	7	79.8
198	12	Instituto Nacional de Salud Pública	8	79.6
199	9	Agencia Espacial Mexicana	9	79.6
200	4	Instituto Nacional de Migración	9	79.5
201	18	Centro Nacional de Control del Gas Natural	9	79.5
202	11	Centro de Investigación y de Estudios Avanzados del Instituto Politécnico Nacional	8	79.5
203	12	Instituto Nacional de Ciencias Médicas y Nutrición Salvador Zubirán	8	79.4
204	11	Instituto Nacional de la Infraestructura Física Educativa	9	79.4
205	9	Aeropuerto Internacional de la Ciudad de México, S.A. de C.V.	7	79.3
206	6	Casa de Moneda de México	8	79.1
207	38	Centro de Investigación en Alimentación y Desarrollo, A.C.	10	79.1
208	9	Administración Portuaria Integral de Manzanillo, S.A. de C.V.	8	79.1
209	38	Instituto de Ecología, A.C.	7	79.0
210	9	Aeropuertos y Servicios Auxiliares	9	78.9
211	10	Instituto Nacional del Emprendedor	9	78.7
212	5	Agencia Mexicana de Cooperación Internacional para el Desarrollo	6	78.6
213	51	SUPERISSSTE	7	78.5
214	14	Secretaría del Trabajo y Previsión Social	10	78.3
215	9	Administración Portuaria Integral de Topolobampo, S.A. de C.V.	8	78.3
216	16	Comisión Nacional del Agua	10	78.1
217	9	Administración Portuaria Integral de Mazatlán, S.A. de C.V.	8	78.0
218	21	Instituto de Competitividad Turística	4	78.0
219	20	Consejo Nacional para el Desarrollo y la Inclusión de las Personas con Discapacidad	9	77.9
220	47	Comisión Ejecutiva de Atención a Víctimas	9	77.9
221	12	Hospital General Dr. Manuel Gea González	8	77.8
222	17	Procuraduría General de la República	9	77.7
223	16	Secretaría de Medio Ambiente y Recursos Naturales	10	77.6
224	14	Instituto del Fondo Nacional para el Consumo de los Trabajadores	8	77.5
225	9	Servicios a la Navegación en el Espacio Aéreo Mexicano	9	77.4
226	20	Secretaría de Desarrollo Social	10	77.1
227	20	Diconsa, S.A. de C.V.	10	77.1
228	18	Centro Nacional de Control de Energía	8	76.8
229	12	Hospital Regional de Alta Especialidad de Ciudad Victoria	8	76.8
230	9	Administración Portuaria Integral de Puerto Vallarta, S.A. de C.V.	7	76.7
231	8	Colegio de Postgraduados	10	76.5
232	14	Comité Nacional Mixto de Protección al Salario	6	76.4
233	6	Banco del Ahorro Nacional y Servicios Financieros, S.N.C.	10	76.4
234	8	Comisión Nacional de las Zonas Áridas	8	76.4
235	38	Centro de Ingeniería y Desarrollo Industrial	7	76.3
236	45	Comisión Reguladora de Energía	7	76.2
237	38	Centro de Investigación en Materiales Avanzados, S.C.	7	76.2
238	47	Sistema Público de Radiodifusión del Estado Mexicano	8	76.1
239	4	Secretaría Técnica de la Comisión Calificadora de Publicaciones y Revistas Ilustradas	5	76.0
240	38	El Colegio de la Frontera Sur	8	76.0
241	9	Secretaría de Comunicaciones y Transportes	10	76.0
242	12	Centro Regional de Alta Especialidad de Chiapas	8	75.9

Posición	Clave del Ramo	Institución	No. de indicadores valorados	Puntos EGG 2017
243	11	Colegio de Bachilleres	9	75.8
244	12	Instituto Nacional de Neurología y Neurocirugía Dr. Manuel Velasco Suárez	8	75.7
245	9	Administración Portuaria Integral de Altamira, S.A. de C.V.	8	75.6
246	38	Centro de Investigación en Ciencias de Información Geoespacial, A.C.	8	75.6
247	12	Hospital Regional de Alta Especialidad del Bajío	8	75.6
248	11	Universidad Abierta y a Distancia de México	5	75.4
249	6	Servicio de Administración Tributaria	9	75.3
250	11	Secretaría de Educación Pública	10	74.9
251	48	Instituto Nacional de Bellas Artes y Literatura	9	74.8
252	48	Secretaría de Cultura	10	74.5
253	9	Grupo Aeroportuario de la Ciudad de México, S.A. de C.V.	9	73.8
254	12	Hospital Regional de Alta Especialidad de la Península de Yucatán	8	73.8
255	9	Ferrocarril del Istmo de Tehuantepec, S.A. de C.V.	9	73.7
256	11	Universidad Pedagógica Nacional	8	73.5
257	16	Agencia de Seguridad, Energía y Ambiente	6	73.4
258	12	Instituto Nacional de Cancerología	8	72.3
259	9	Servicio Postal Mexicano	9	70.9
260	18	Instituto Nacional de Electricidad y Energías Limpias	9	70.9
261	38	El Colegio de San Luis, A.C.	7	70.7
262	8	Agencia de Servicios a la Comercialización y Desarrollo de Mercados Agropecuarios	10	70.6
263	9	Servicios Aeroportuarios de la Ciudad de México, S.A. de C.V.	5	70.1
264	38	El Colegio de Michoacán, A.C.	8	67.5
265	15	Secretaría de Desarrollo Agrario, Territorial y Urbano	10	66.8
266	46	Comisión Nacional de Hidrocarburos	7	66.8
267	11	Consejo Nacional de Fomento Educativo	10	66.0
268	48	Educal, S.A. de C.V.	9	65.9
269	12	Hospital Regional de Alta Especialidad de Oaxaca	8	65.5
270	11	Patronato de Obras e Instalaciones del Instituto Politécnico Nacional	8	62.5
271	GYN	Instituto de Seguridad y Servicios Sociales de los Trabajadores del Estado	9	60.2
272	11	Coordinación General @prende.mx	7	58.2
273	38	Centro de Investigación y Docencia Económicas, A.C.	8	54.8
274	15	Instituto Nacional del Suelo Sustentable	7	52.3
275	4	Secretaría Ejecutiva del Sistema Nacional para la Protección Integral de Niñas, Niños y Adolescentes	4	52.1
276	8	Universidad Autónoma de Chapingo	4	50.5
277	21	FONATUR Constructora, S.A. de C.V.	6	47.9

El 56.7% de las instituciones (157) lograron resultados superiores al global de la APF; los mejores resultados fueron obtenidos por:

- Secretaría de Marina (98.9 puntos)
- Secretaría de la Defensa Nacional (96.8 puntos)
- Instituto Mexicano de Cinematografía (94.3 puntos)

Mientras que el 43.3% de las instituciones restantes (120) obtuvieron resultados menores al promedio de la APF; las siguientes presentaron los resultados más bajos:

- Secretaría Ejecutiva del Sistema Nacional para la Protección Integral de Niñas, Niños y Adolescentes (52.1 puntos)
- Universidad Autónoma de Chapingo (50.5 puntos)
- FONATUR Constructora, S.A. de C.V. (47.9 puntos)

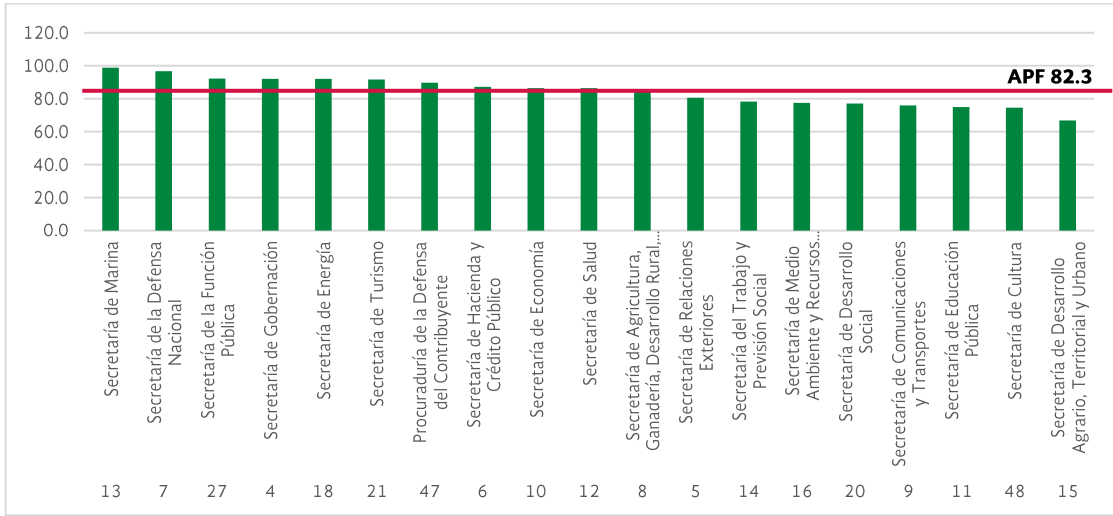
Los resultados que alcanzaron las Dependencias, la Procuraduría General de la República (PGR) y las Entidades Sujetas a Control Presupuestario Directo, se muestran en la tabla siguiente:

Tabla 4. Evaluación de la Gestión Gubernamental 2017, principales instituciones

Clave del Ramo	Institución	Puntos EGG 2017
13	Secretaría de Marina	98.9
7	Secretaría de la Defensa Nacional	96.8
27	Secretaría de la Función Pública	92.2
4	Secretaría de Gobernación	92.1
18	Secretaría de Energía	92.0
21	Secretaría de Turismo	91.7
GYR	Instituto Mexicano del Seguro Social	88.9
6	Secretaría de Hacienda y Crédito Público	87.2
10	Secretaría de Economía	86.5
12	Secretaría de Salud	86.5
8	Secretaría de Agricultura, Ganadería, Desarrollo Rural, Pesca y Alimentación	85.6
38	Consejo Nacional de Ciencia y Tecnología	82.5
25	Autoridad Educativa Federal en la Ciudad de México	81.1
5	Secretaría de Relaciones Exteriores	80.7
14	Secretaría del Trabajo y Previsión Social	78.3
17	Procuraduría General de la República	77.7
16	Secretaría de Medio Ambiente y Recursos Naturales	77.6
20	Secretaría de Desarrollo Social	77.1
45	Comisión Reguladora de Energía	76.2
9	Secretaría de Comunicaciones y Transportes	76.0
11	Secretaría de Educación Pública	74.9
48	Secretaría de Cultura	74.5
15	Secretaría de Desarrollo Agrario, Territorial y Urbano	66.8
46	Comisión Nacional de Hidrocarburos	66.8
GYN	Instituto de Seguridad y Servicios Sociales de los Trabajadores del Estado	60.2

De las 18 Dependencias evaluadas y la Procuraduría General de la República (PGR), ocho se ubicaron por debajo del resultado global de la APF (82.3 puntos). Las que presentaron los resultados más bajos fueron las Secretarías de Cultura (74.5 puntos), de Educación Pública (74.9 puntos) y de Desarrollo Agrario, Territorial y Urbano (66.8 puntos), ésta última disminuyó 4.9 puntos respecto al resultado obtenido en 2016, que fue de 71.7.







Gráfica 2. Evaluación de la Gestión Gubernamental 2017, por Dependencia (incluye PGR)



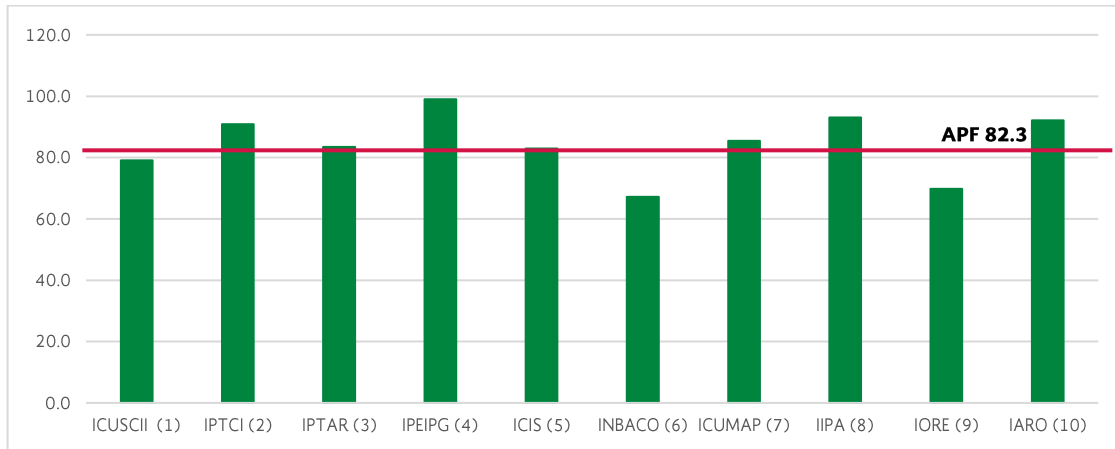
3.4 POR INDICADOR

La Evaluación de la Gestión Gubernamental 2017, valoró cuantitativamente a través de 10 indicadores los cuatro pilares que promueven la eficacia y eficiencia en la gestión pública, obteniéndose los siguientes resultados por indicador a nivel de APF:

Tabla 5. Evaluación de la Gestión Gubernamental 2017, por indicador

	INDICADOR	RESULTADO	PARÁMETRO
Control Interno	 (1) Indicador Cumplimiento del Sistema de Control Interno Institucional (ICUSCII) Mide con base en la autoevaluación efectuada por los directivos, el resultado del grado de cumplimiento de los elementos y componentes del Sistema de Control Interno Institucional (SCII).	79.1	Ótimo
	 (2) Indicador Programa de Trabajo de Control Interno (IPTCI) Mide el cumplimiento de las acciones de mejora comprometidas en el Programa de Trabajo de Control Interno (PTCI).	90.9	Adecuado
	 (3) Indicador Programa de Trabajo de Administración de Riesgos (IPTAR) Mide el cumplimiento de las acciones de control comprometidas en el Programa de Trabajo de Administración de Riesgos (PTAR).	83.5	Adecuado
Ética	 (4) Índice de Promoción de la Ética e Integridad Pública (IPEIP) Determina el compromiso de las dependencias y entidades respecto a la constitución de un Comité de Ética y de Prevención de Conflictos de Interés, y su correspondiente Programa Anual de Trabajo.	99.0	Adecuado
Desarrollo Administrativo	 (5) Índice de Cumplimiento de Indicadores Sectoriales (ICIS) Presenta la valoración cuantitativa respecto del cumplimiento de las metas de los indicadores comprometidos en los Programas derivados del Plan Nacional de Desarrollo 2013-2018.	83.0	Adecuado
	 (6) Índice de Cumplimiento de Metas de los Indicadores de las Bases de Colaboración (INBACO) Es la valoración cuantitativa sobre el cumplimiento de metas de los 22 indicadores establecidos en las Bases de Colaboración firmadas entre las instituciones con la SHCP y la SFP, en el marco del Programa para un Gobierno Cercano y Moderno 2013-2018 (PGCM).	67.2	Atención operacional
	 (7) Índice de Cumplimiento de Metas y Avance Presupuestal (ICUMAP) Es la valoración cuantitativa del cumplimiento de metas de los indicadores de desempeño y el avance presupuestal por parte de las instituciones de la Administración Pública Federal.	85.4	Regular
	 (8) Índice de Integración de Padrones de Beneficiarios (IIPA) Valora la calidad y oportunidad con que los padrones son integrados en el Sistema Integral de Información de Padrones de Programas Gubernamentales (SIIPP-G).	93.0	Adecuado
	 (9) Indicador Observaciones Recurrentes (descendente) (IORE) Mide el nivel de recurrencia de las observaciones determinadas por los Órganos Internos de Control en las auditorías realizadas a las instituciones de la Administración Pública Federal	69.8	No satisfactorio
Fiscalización	 (10) Índice de Atención a Recomendaciones y Observaciones (IARO) Mide el nivel de atención tanto de las acciones-recomendaciones emitidas por la Auditoría Superior de la Federación, como de las observaciones determinadas por los Órganos Internos de Control, en las auditorías practicadas a las instituciones de la Administración Pública Federal correspondiente a la Cuenta Pública de los años 2010 - 2014.	92.1	Satisfactorio
Nota: Resultados al cierre del ejercicio fiscal 2017		Resultado APF:	82.3

Gráfica 3. Resultados de la Evaluación de la Gestión Gubernamental 2017, por indicador



Los indicadores que globalmente alcanzaron los mejores resultados fueron el Índice de Promoción de la Ética e Integridad Pública (IPEIP) con 99.0 puntos, seguido del Índice de Integración de Padrones de Beneficiarios (IIPA) con 93.0 y el Índice de Atención a Recomendaciones y Observaciones (IARO) con 92.1. Por el contrario, los resultados más bajos se presentaron en el Índice de Cumplimiento de Metas de los Indicadores de las Bases de Colaboración (INBACO) con 67.2 puntos, el Indicador Observaciones Recurrentes (IORE) con 69.8 y el Indicador Cumplimiento del Sistema de Control Interno Institucional (ICUSCII) que alcanzó un puntaje de 79.1.

De estos indicadores destaca el INBACO, porque si bien en la Evaluación de la Gestión Gubernamental 2017 mejoró en 13.9 puntos respecto al resultado obtenido en 2016, persiste como el indicador más bajo de la evaluación 2017.

En la tabla siguiente se muestran los resultados de la evaluación por indicador, agrupados por Ramo.

Tabla 6. Evaluación de la Gestión Gubernamental 2017, por indicador, según Ramo

Ramo	ICUSCII (1)	IPTCI (2)	IPTAR (3)	IPEIPG (4)	ICIS (5)	INBACO (6)	ICUMAP (7)	IIPA (8)	IORE (9)	IARO (10)
Total del Indicador	79.1	90.9	83.5	99.0	83.0	67.2	85.4	93.0	69.8	92.1
2 Presidencia	NA	NA	NA	100.0	NA	76.5	99.5	NA	100.0	98.8
4 Gobernación	76.4	97.9	89.4	100.0	79.8	69.0	88.3	98.3	82.2	92.2
5 Relaciones Exteriores	88.3	84.7	96.9	100.0	72.9	75.6	79.0	NA	60.0	88.5
6 Hacienda y Crédito Público	81.9	93.5	84.1	95.7	90.0	78.5	87.2	99.7	70.0	93.9
7 Defensa Nacional	85.4	100.0	84.1	100.0	91.7	NA	98.0	NA	95.0	98.4
8 Agricultura, Ganadería, Desarrollo Rural, Pesca y Alimentación	69.0	87.5	83.6	93.3	88.6	66.6	85.7	75.6	70.0	92.4
9 Comunicaciones y Transportes	86.0	91.0	84.6	100.0	76.7	65.2	84.6	90.3	69.3	92.2
10 Economía	90.1	93.3	87.2	100.0	83.3	72.2	88.8	97.5	48.8	95.9
11 Educación Pública	73.9	87.3	83.4	100.0	84.6	59.4	78.3	87.5	66.1	90.1
12 Salud	79.3	93.1	77.2	98.6	91.9	68.0	88.6	94.7	64.8	94.1
13 Marina	95.1	100.0	NA	100.0	100.0	NA	94.8	NA	90.0	97.3

	Ramo	ICUSCII (1)	IPTCI (2)	IPTAR (3)	IPEIPG (4)	ICIS (5)	INBACO (6)	ICUMAP (7)	IIPA (8)	IORE (9)	IARO (10)
14	Trabajo y Previsión Social	84.2	81.0	87.0	100.0	69.2	62.7	92.9	100.0	50.0	93.0
15	Desarrollo Agrario, Territorial y Urbano	70.2	89.9	75.5	100.0	76.2	53.7	78.0	94.9	71.4	92.0
16	Medio Ambiente y Recursos Naturales	70.8	99.7	89.4	100.0	78.8	70.1	78.6	94.8	40.0	96.4
17	Procuraduría General de la República	93.7	100.0	85.1	100.0	78.6	69.3	63.7	NA	60.0	93.9
18	Energía	87.5	91.7	79.3	100.0	80.6	72.5	87.2	NA	84.3	85.5
20	Desarrollo Social	83.1	91.4	87.2	100.0	72.2	63.9	83.0	95.3	58.9	82.3
21	Turismo	75.9	91.7	82.2	100.0	76.4	72.0	85.9	99.4	80.0	96.3
25	Previsiones y Aportaciones para los Sistemas de Educación Básica, Normal, Tecnológica y de Adultos	78.6	70.4	100.0	100.0	84.6	71.1	86.3	55.0	50.0	94.0
27	Función Pública	87.5	92.9	100.0	100.0	NA	89.5	86.5	NA	100.0	86.4
37	Consejería Jurídica del Ejecutivo Federal	97.0	83.3	75.0	100.0	NA	60.0	98.8	NA	100.0	94.7
38	Consejo Nacional de Ciencia y Tecnología	74.3	88.8	83.1	100.0	78.3	66.9	76.2	95.3	81.2	93.0
45	Comisión Reguladora de Energía	85.4	100.0	100.0	100.0	NA	64.1	NA	NA	30.0	75.2
46	Comisión Nacional de Hidrocarburos	70.2	46.7	83.3	100.0	NA	56.5	NA	NA	60.0	81.1
47	Entidades No Sectorizadas	75.0	86.3	86.4	100.0	75.3	65.9	92.1	98.9	75.0	86.7
48	Cultura	83.4	89.0	82.4	100.0	89.4	57.7	90.6	99.9	74.4	94.6
GYR	Instituto Mexicano del Seguro Social	81.0	85.7	85.0	100.0	95.0	90.5	89.5	89.4	70.0	93.9
GYN	Instituto de Seguridad y Servicios Sociales de los Trabajadores del Estado	61.3	80.3	75.0	100.0	68.7	46.2	87.2	NA	56.7	81.2

NA. No Aplica.

Los Ramos con posibilidades de mejorar el resultado del INBACO, son los Ramos GYN, 15 y 46. En el caso del IORE, se identifican áreas de oportunidad para los Ramos 45, 16 y 10. En el mismo caso se encuentran los Ramos GYN, 8 y 46 con respecto a los resultados del ICUSCII.

3.5 POR PRESUPUESTO EJERCIDO

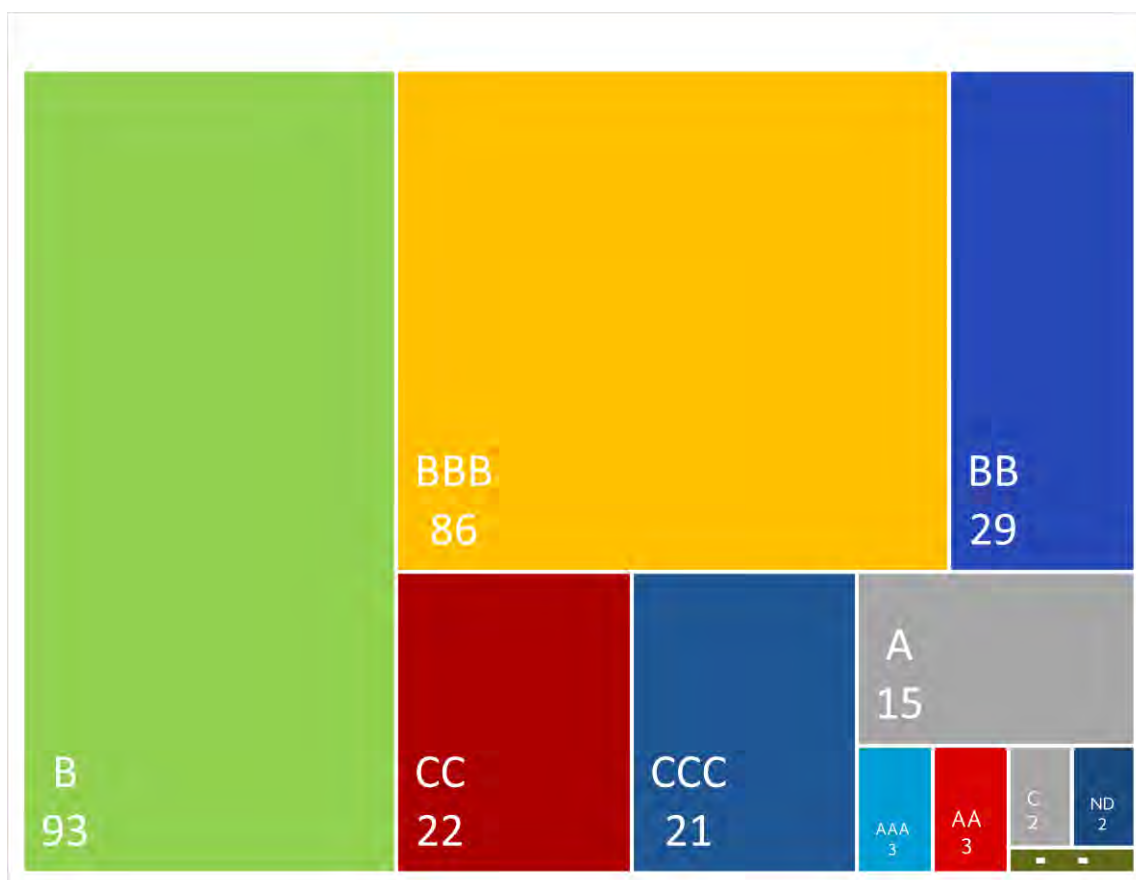
Este análisis agrupa a las 277 instituciones evaluadas en función de su presupuesto ejercido en 2017, obteniéndose los resultados siguientes:

Tabla 7. Evaluación de la Gestión Gubernamental 2017, por presupuesto ejercido

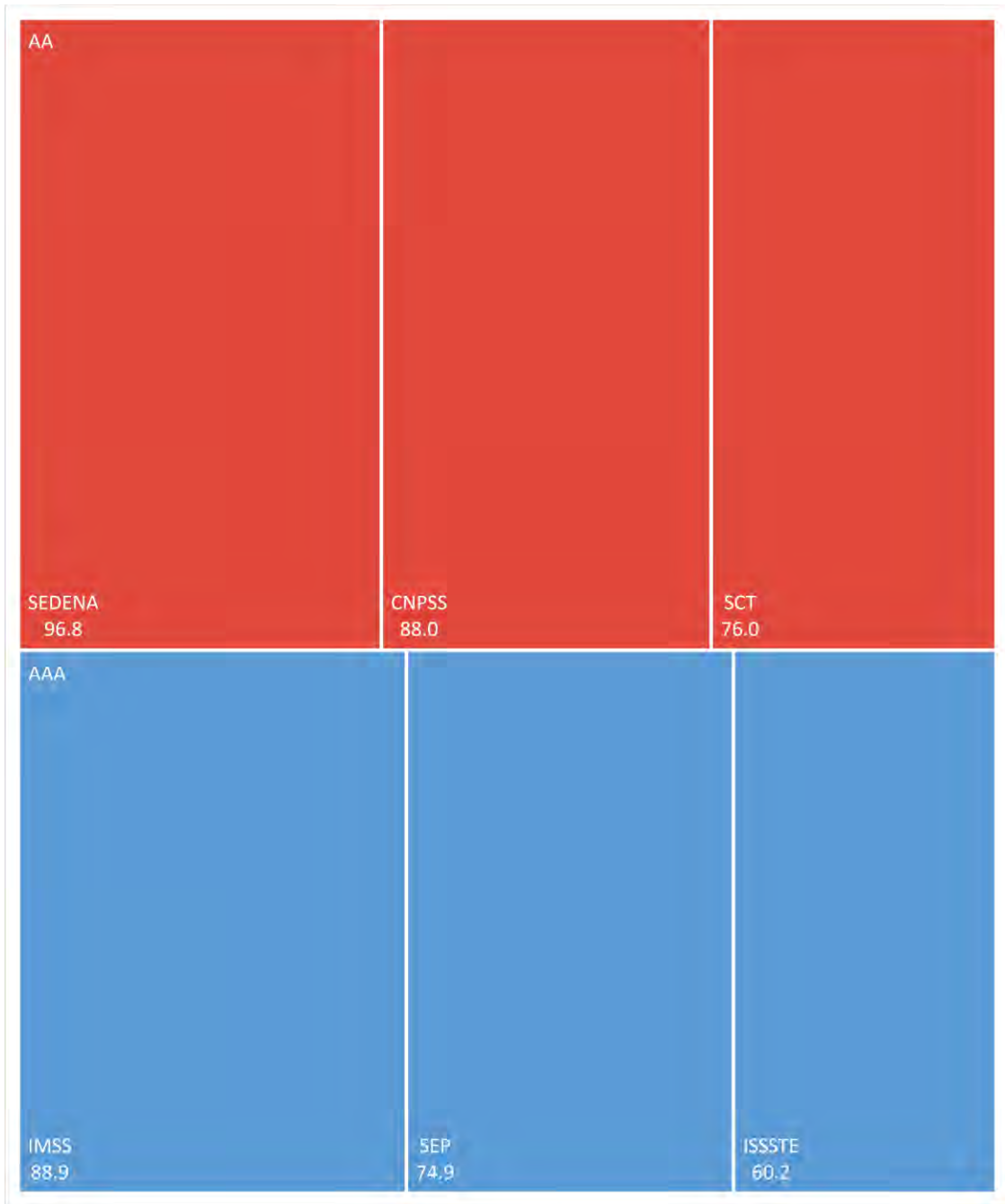
Presupuesto ejercido (Millones de Pesos)	Clasificación	No. Instituciones	% Instituciones	Puntos EGG 2017 Promedio
100 mil o más	AAA	3	1.1%	74.7
Entre 50 mil y 99.9 mil	AA	3	1.1%	86.9
Entre 10 mil y 49.9 mil	A	15	5.4%	82.7
Entre 1 mil y 9.9 mil	BBB	86	31.0%	82.2
Entre 500 y 999.9	BB	29	10.5%	83.5
Entre 100 y 499.9	B	93	33.6%	82.3
Entre 50 y 99.9	CCC	21	7.6%	82.7
Entre 10 y 49.9	CC	22	7.9%	81.4
Entre 5 y 9.9	C	2	0.7%	83.4
Entre 1 y 4.9	D	1	0.4%	76.0
No disponible	ND	2	0.7%	80.4

Fuente: Presupuesto pagado. Cuenta Pública 2017. Disponible en el Estado Analítico del Ejercicio del Presupuesto de Egresos en Clasificación Administrativa, http://cuentapublica.hacienda.gob.mx/es/CP/Informacion_Presupuestaria-2017 o en el Análisis del Ejercicio del Presupuesto de Egresos de la institución.

Gráfica 4. Número de instituciones evaluadas, por clasificación del presupuesto ejercido



Gráfica 5. Detalle de Resultados de la EGG 2017, por Institución, según clasificación AAA (100 mil millones de pesos o más) y AA (Entre 50 mil y 99.9 mil millones de pesos)



Gráfica 6. Detalle de Resultados de la EGG 2017, por Institución, según clasificación A
(Entre 10 mil y 49.9 mil millones de pesos)

A			
SEMAR 98.9	PF 92.8	IPN 92.0	
SAGARPA 85.6	OADPRS 81.4	AEFCM 81.1	SRE 80.7
TECNM 82.6	PROSPERA 80.6	PGR 77.7	SEDESOL 77.1
CONACYT 82.5	CONAGUA 78.1	SAT 75.3	GACM 73.8

Gráfica 7. Detalle de Resultados de la EGG 2017, por Institución, según clasificación BBB
(Entre 1 mil y 9.9 mil millones de pesos)

BBB								
INRLGII 83.2	INP 80.7	SEMAR NAT 77.6	INBA 74.8	SPF 94.2	SFP 92.2	SEGOB 92.1	SENER 92.0	
FIRA-FEFA 92.0	PROFEPA 91.8	ProMéxico 91.6		HIMFG 91.3	SAE 90.8	SNDIF 90.5	CENAPREC E 90.3	
CPTM 90.0	SENASIC A 89.9	ISSFAM 89.8	PRESIDEN CIA 89.1	CONALIT EG 88.5	CONANP 88.4	CNBV 88.4	SESNSP 88.1	
SHCP 87.2	INEA 86.1	HJM 85.7	PRONOS TICOS 85.5	NAFIN 84.8	INER 84.3	FONHAP O 84.1	IEPSA 84.0	
INIFAP 87.2	CONAPES CA 83.4	CONADE 82.5	INAES 82.4	FONATU R 82.3	CENSIA 82.2	HGM 82.2	I.N.C.I.CH . 82.0	
LICONSA 86.8	HRAEI 83.3	BANCOME XT 82.0	CNEGSR 79.8	INM 79.5	CENAGA S 79.5	CINVEST AV 79.5	INCMNS Z 79.4	
INAH 86.7	AGROASE MEX 83.3	BIRMEX 81.8	INIFED 79.4	HGMGG 77.8	INFONA COT 77.5	SENEAM 77.4	DICONS A 77.1	
CONAVI 86.7	PROFECO 83.1	BANOBRA S 81.3	AICM 79.3	CENACE 76.8	COLBAC H 75.8	HRAEB 75.6	SC 74.5	
SE 86.5	BANJERIC TO 82.7	CDI 81.1	CMM 79.1	COLPOS 76.5	FIT 73.7	SEPOM EX 70.9	ASERC A 70.6	
SSA 86.5	COFEPRIS 82.6	TELECOM M 80.7	INADEM 78.7	CONAZA 76.4	UPN 73.5	SEDATU 66.8		
CONAFOR 86.4	CONALEP 82.6	ESSA 80.5	STPS 78.3	CRAE 75.9	INCAN 72.3	CONAFE 66.0		CH API NG O 50. 5


Gráfica 8. Detalle de Resultados de la EGG 2017, por Institución, según clasificación BB
(Entre 500 y 999.9 millones de pesos)

BB					
SHF 93.4	SAP 89.6	CONDUSEF 88.4	ININ 88.3		IMPI 88.2
FIRA-FEGA 93.3	API VERACRUZ 87.7	FND 84.3	LOTENAL 83.8	PA 83.6	API LÁZARO CÁRDENAS 83.6
CIJ 91.9	CNSF 86.7	INPER 83.1	INAPESCA 80.4	API MANZANILLO 79.1	HRAEV 76.8
SECTUR 91.7	CONADIC 85.2	CNSPD 81.7	BANSEFI 76.4	INNN 75.7	API ALTAMIRA 75.6
PRODECON 89.8	INMUJERES 85.0	RAN 80.9	CRE 76.2	HRAEPY 73.8	CNH 66.8


Gráfica 9. Detalle de Resultados de la EGG 2017, por Institución, según clasificación B
(Entre 100 y 499.9 millones de pesos)

B	FONATUR MANTENI MIENTO 87.7	CIMAT 84.6	CIO 83.7	TVMETR O 88.5	API TOPOLO BAMPO 78.3	CIATEC 81.3	CIMAV 76.2	IMCINE 94.3	CONJEE 93.5
CONAMED 93.3	FIRA- FONDO 92.0	CONSAR 91.2	CONAVIM 90.6	SIAP 90.1	INDAABIN 89.6	INPRFM 89.5	IMT 89.1		
API GUAYMAS 89.0	SGM 88.9	XEIPN 88.7	FONATUR OPERADOR A 88.7	TGMEX 88.1	FOCIR 88.0	INECC 87.8	CENSIDA 87.7		
API PROGRESO 87.7	API TUXPAN 86.5	FCE 86.4	NOTIMEX 86.4	CIBNOR 86.1	IME 85.8	FONART 85.8	CIDETEQ 85.6		
FOVI 87.5	CIATEJ 85.5	API DOS BOCAS 84.3	INDESOL 84.3	IPICYT 83.9	CJEF 83.8	API COATZAC DALCOS 83.6	PROFEDET 83.5		
IMTA 87.4	CONOCER 85.2	FIRCO 83.4	AGN 82.5	CIQA 82.3	INMEGEN 82.2	FEESA 82.0	CICESE 81.9		
IPAB 87.3	CENAM 85.2	IMER 83.0	CICY 81.8	COFAA 80.2	CECUTT 80.2	IMJUVE 80.2	INAPAM 79.9		
CSTAV 87.2	CAPUFE 84.9	API TAMPICO 83.0	FIFOMI 81.5	INSP 79.6	CIAD 79.1	INECOL 79.0	ASA 78.9		
IMP 87.0	INACIPE 84.5	CIATEQ 82.9	CETI 80.7	AMEXCI D 78.6	CIDESI 76.3	UNADE M 75.4	ASEA 73.4	INEEL 70.9	
COLEF 86.9	CONAPRE D 84.4	CNSNS 82.7	CIESAS 80.6	API MAZATL ÁN 78.0	SPR 76.1	COLSA N 70.7	HRAEO 65.5	POI 62.5	
TFCA 86.5	MORA 84.3	INAOEP 82.5	COMIMSA 80.3	CEAV 77.9	COLSUR 76.0	COLMI CH 67.5	CID E 54, 8	INS US 52, 3	FOM ATU B CON STR UCT ORA 47.9


Gráfica 10. Detalle de Resultados de la EGG 2017, por Institución, según clasificación CCC (Entre 50 y 99.9 millones de pesos)



Gráfica 11. Detalle de Resultados de la EGG 2017, por Institución, según clasificación CC
(Entre 10 y 49.9 millones de pesos)

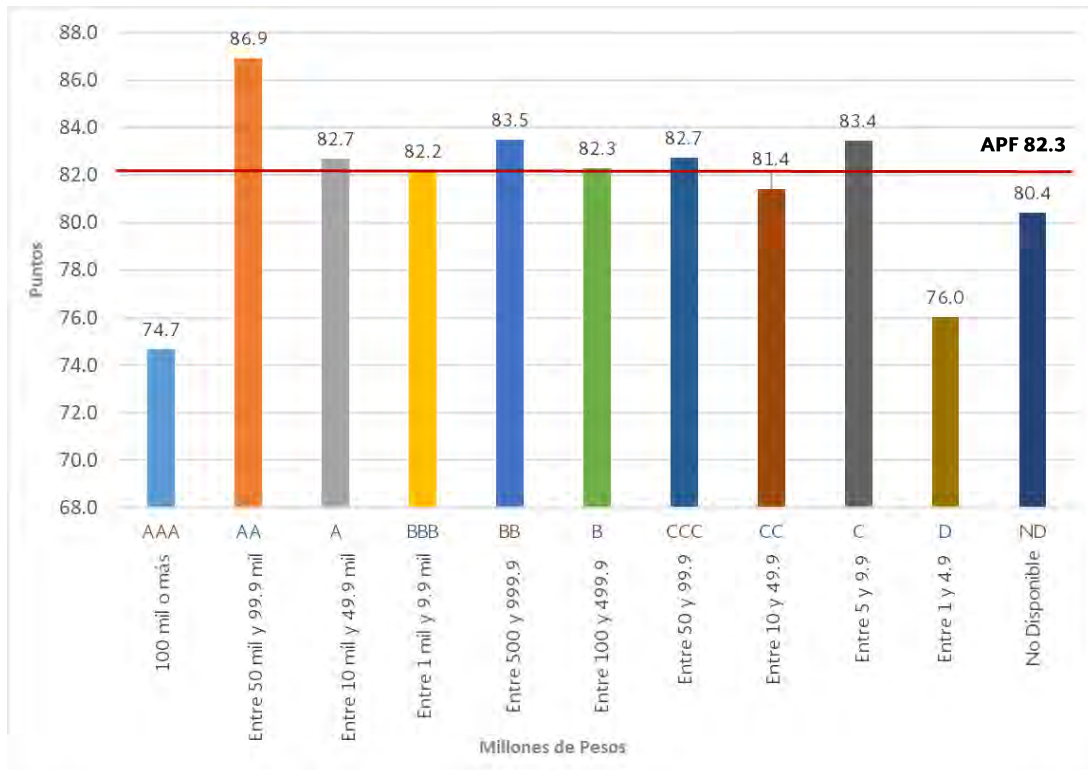


Gráfica 12. Detalle de Resultados de la EGG 2017, por Institución, según clasificación C (Entre 5 y 9.9 millones de pesos) D (Entre 1 y 4.9 millones de pesos) y ND



ND. No disponible

Gráfica 13. Resultados de la EGG 2017, por clasificación del presupuesto ejercido



Ver Anexo 2. Detalle de Resultados por Categoría de Análisis.

Para 2017, el 33.6% (93) de las instituciones evaluadas reportaron un presupuesto ejercido mayor o igual a 100 millones, pero menor a 500 millones de pesos (B), obteniendo un resultado promedio de 82.3 puntos.

Las instituciones que ejercieron un presupuesto mayor o igual a 50 mil y menor 99.9 mil millones (AA), lograron en promedio los mejores resultados (86.9 puntos). En esta clasificación se encuentran:

- Secretaría de la Defensa Nacional (96.8 puntos)
- Comisión Nacional de Protección Social en Salud (88.0 puntos)

Por el contrario, el resultado promedio más bajo fue de 74.7 puntos y corresponde a las instituciones que ejercieron un presupuesto mayor a los 100 mil millones de pesos (AAA), es decir, a las instituciones con la mayor cantidad de recursos presupuestarios:

- Secretaría de Educación Pública (74.9 puntos)
- Instituto de Seguridad y Servicios Sociales de los Trabajadores del Estado (60.2 puntos)

Respecto al Fondo de la Vivienda del Instituto de Seguridad y Servicios Sociales de los Trabajadores del Estado, FOVISSSTE (82.4 puntos) y al SUPERISSSTE (78.5 puntos), no se encontró información disponible sobre su presupuesto ejercido al cierre del ejercicio fiscal 2017.

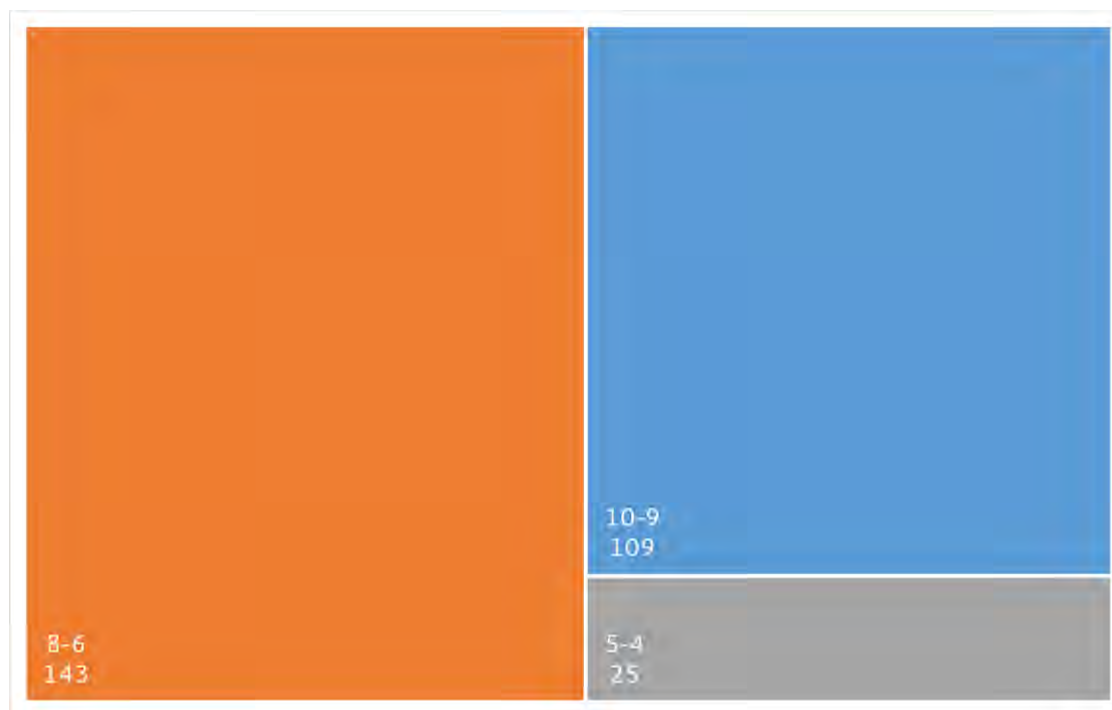
3.6 POR NÚMERO DE INDICADORES VALORADOS

El modelo de la Evaluación de la Gestión Gubernamental establece la valoración cuantitativa del quehacer institucional, a través de 10 indicadores; sin embargo, para algunas instituciones no todos los indicadores son aplicables. En tal virtud, se analizaron los resultados según el número de indicadores valorados para cada institución, obteniéndose los siguientes resultados:

Tabla 8. Evaluación de la Gestión Gubernamental 2017, por número de indicadores aplicables

Rango de indicadores aplicables	No. Instituciones	% Instituciones	Puntos EGG 2017 Promedio
10-9	109	39.4%	82.6
8-6	143	51.6%	82.0
5-4	25	9.0%	82.7

Gráfica 14. Número de instituciones valoradas, según el número de indicadores aplicables



Gráfica 15. Detalle de Resultados de la EGG 2017, por número de indicadores aplicables
Rango de 9 a 10 indicadores

10-9									
IMCINE 94.3	SPF 94.2	PF 92.8	SEGOB 92.1	SENER 92.0	SECTUR 91.7	ProMéxico 91.6	CONSAR 91.2		
SAE 90.8	SNDIF 90.5	CPTM 90.0	SENASICA 89.9	PRODECON 89.8	FIDENA 89.2	IMSS 88.9	SGM 88.9	CONALIT EG 88.5	
TVMETRO 88.5	CONANP 88.4	CNBV 88.4	CONDUSEF 88.4	ININ 88.3	IMPI 88.2	SESNP 88.1	FOCIR 88.0	CNPSS 88.0	
IMTA 87.4	SHCP 87.2	INIFAP 87.2	IMP 87.0	LICONSA 86.8	INAH 86.7	CONAVI 86.7	CNSF 86.7	SE 86.5	
SSA 86.5	CENAM 85.2	INMUJERES 85.0	CAPUFE 84.9	INACIPE 84.5	CONAPRED 84.4	FND 84.3	INDESOL 84.3	FONHAPO 84.1	
CONAFOR 86.4	LOTENAL 83.8	CONACYT 82.5	CONADE 82.5	AGN 82.5	INAES 82.4	FONATUR 82.3	CICESE 81.9	OADPRS 81.4	
FCE 86.4	PA 83.6	AEFM 81.1	SRE 80.7	PROSPERA 80.6	IMJUVE 80.2	INAPAM 79.9	AEM 79.6	INM 79.5	
INEA 86.1	CONAPESCA 83.4	CDI 81.1	CENAGAS 79.5	STPS 78.3	CONAGUA 78.1	CONADIS 77.9	CEAV 77.9	PGR 77.7	
INALI 85.8	AGROASE MEX 83.3	CONASAMI 81.1	INIFED 79.4	SEMARNAT 77.6	COLPOS 76.5	BANSEFI 76.4	SCT 76.0	COLBACH 75.8	
FONART 85.8	PROFECO 83.1	RAN 80.9	CIAD 79.1	SENEAM 77.4	SAT 75.3	SC 74.5	GACM 73.8	FIT 73.7	
SAGARPA 85.6	CNSNS 82.7	TELECOMM 80.7	ASA 78.9	SEDESOL 77.1	SEP 74.9	INCAN 72.3	INEEL 70.9	SEDATU 66.8	CONAFE 66.0
CIDETEQ 85.6	COFEPRIS 82.6	API PUERTO MADERO 80.7	INADEM 78.7	DICONSA 77.1	INBA 74.8	SEPOMEX 70.9	ASERCA 70.6	EDUCAL 65.9	ISSSTE 60.2

Gráfica 16. Detalle de Resultados de la EGG 2017, por número de indicadores aplicables
Rango de 6 a 8 indicadores

8-6	SEMAR 98.9	SEDENA 96.8	CONUEE 93.5	CONAMED 93.3	SFP 92.2	IPN 92.0	CIJ 91.9	PROFEPA 91.8	HIMFG 91.3		
CONAVIM 90.6	CENAPRECE 90.3	SIAP 90.1	ISSFAM 89.8	INDAUTOR 89.8	INDAABIN 89.6	SAP 89.6	INPRFM 89.5	CENATRA 89.3	INCARURAL 89.2		
ECHASA 89.2	IMT 89.1	API GUAYMAS 89.0	CONAPO 89.0	COFEMER 88.6	TGMEX 88.1	INECC 87.8	API VERACRUZ 87.7	CENSIDA 87.7	FONATUR MANTENIMIENTO 87.7		
API PROGRESO 87.7	PRONABIVE 87.5	IPAB 87.3	INGER 87.3	COLEF 86.9	API TUXPAN 86.5	NOTIMEX 86.4	CIBNOR 86.1	IME 85.8	HJM 85.7		
CNTS 85.6	CIMAT 84.6	MORA 84.3	API DOS BOCAS 84.3	INER 84.3	CINETECA 84.2	INFOTEC 84.0	IEPSA 84.0	IPICYT 83.9	CJEF 83.8		
CIATEJ 85.5	CIO 83.7	INRLGII 83.2	API ENSENADA 83.1	INPER 83.1	IMER 83.0	API TAMPICO 83.0	API SALINA CRUZ 82.9	CIATEQ 82.9	CAAD 82.8		
PRONOSTICOS 85.5	SNICS 83.7	BANJERCITO 82.7	HGM 82.2	IN.C.I.CH. 82.0	BIRMEX 81.8	CICY 81.8	CCC 81.7	CSAEGRO 81.6	FIFOMI 81.5		
COMAR 85.4	API LAZARO CÁRDE... 85.4	TECNM 82.6	BANOBRAS 81.3	ESSA 80.5	INAPESCA 80.4	COMIMS A 80.3	COFAA 80.2	CECUTT 80.2	CNEGSR 79.8		
CONADIC 85.2	API COATZACOALCOS 83.6	CONALEP 82.6	CIATEC 81.3	INSP 79.6	INECOL 79.0	AMEXCID 78.6	SUPERISSTE 78.5	API TOPOLO BAMP... 78.5	API MAZATLÁN 78.0		
CONOCER 85.2	PROFEDET 83.5	INAOEP 82.5	CENAPRED 80.9	CINVESTAV 79.5	HGMGG 77.8	CONAMP ROS 76.4	CONAZA 76.4	CIDESI 76.3	CRE 76.2		
IMR 85.2	FIRCO 83.4	FOVISST E 82.4	e-radio 80.8	INCMNSZ 79.4	INFONACOT 77.5	CIMAV 76.2	INN 75.7	API ALTAMIR A... 75.6	Centro Geo. 75.6		
CPPIE 84.9	ANTISECUESTRO 83.3	CIQA 82.3	INP 80.7	AICM 79.3	CENACE 76.8	SPR 76.1	HRAEB 75.6	ASEA 73.4	COLSAN 70.7	COLMICH 67.5	
NAFIN 84.8	HRAEI 83.3	CENSIA 82.2	CETI 80.7	CMM 79.1	HRAEV 76.8	COLSUR 76.0	HRAEPY 73.8	CNH 66.8	POI 62.5	@PRENDE 58.2	
CNB 84.6	FIFONAFE 83.2	INMEGEN 82.2	CIESAS 80.6	API MANZANILLO... 80.6	API PUERTO VALLA... 80.6	CRAE 75.9	UPN 73.5	HRAEO 65.5	CI DE 54.8	INSUS 52.3	FONATUR MANTENIMIENTO 49.8

Gráfica 17. Detalle de Resultados de la EGG 2017, por número de indicadores aplicables
Rango de 4 a 5 indicadores

5-4				
SHF 93.4	FIRA-FEGA 93.3	FIRA-FONDO 92.0	FIRA-FEFA 92.0	
FIRA-FOPESCA 92.0	APBP 89.1	PRESIDENCIA 89.1	XEIPN 88.7	
FONATUR OPERADORA 88.7	TFCA 86.5	CNDSCA 84.8	INEHRM 84.1	
CENETEC 88.2	INAFED 82.3	CNSPD 81.7	ICTUR 78.0	
FOVI 87.5	FEESA 82.0	STCCPRI 76.0	SACM 70.1	
CSTAV 87.2	BANCOMEXT 82.0	UNADEM 75.4	SIPINNA 52.1	CHAPINGO 50.5

Las instituciones evaluadas con 9 y 10 de los indicadores establecidos en la metodología de la EGG 2017, alcanzaron un resultado promedio de 82.7 puntos. Dicha categoría, representa el 39.4% (109) de las instituciones evaluadas. Entre éstas, las que obtuvieron los resultados más altos son:

- Instituto Mexicano de Cinematografía (94.3 puntos)
- Servicio de Protección Federal (94.2 puntos)
- Secretaría de Gobernación (92.1 puntos).

Por otra parte, las instituciones agrupadas en la categoría de entre 4 y 5 indicadores valorados, obtuvieron el resultado promedio más alto, logrando en promedio 82.7 puntos. En esta categoría se encuentra el 9.0% del total de instituciones, entre las que destacan:

- Sociedad Hipotecaria Federal, S.N.C. (93.4 puntos)
- Fondo Especial de Asistencia Técnica y Garantía para Créditos Agropecuarios (93.3 puntos)
- Fondo de Garantía y Fomento para la Agricultura, Ganadería y Avicultura (92.0 puntos).

Cabe señalar que el resultado más cercano al promedio global de la APF (82.3 puntos), lo obtuvieron las instituciones que integran la categoría de entre 6 y 8 indicadores valorados, la cual representa el 51.6% de las instituciones valoradas en la EGG 2017.

4. CONCLUSIONES

La Evaluación de la Gestión Gubernamental correspondiente al ejercicio fiscal 2017 (EGG 2017), valoró cuantitativamente a través de 10 indicadores, cuatro pilares que promueven la eficacia y eficiencia en la gestión pública: el desarrollo administrativo, el control interno, la fiscalización del quehacer gubernamental y la ética e integridad pública.

La EGG 2017 aplicó a 277 instituciones de la APF en 28 Ramos. El resultado promedio de la APF fue de 82.3 puntos, superior en 4.3 puntos respecto a los obtenido en 2016 que fue de 78.0.

A nivel de Ramo, el 13 Marina logró el resultado más alto y se ubicó en la primera posición, seguido del Ramo 7 Defensa Nacional; mientras que los Ramos GYN Instituto de Seguridad y Servicios Sociales de los Trabajadores del Estado y 46 Comisión Nacional de Hidrocarburos, con los resultados más bajos ocupan las posiciones 27 y 28, respectivamente.

Entre los Ramos que obtuvieron resultados superiores al promedio de la APF y que sectorizan un mayor número de instituciones, se encuentran: en la posición 6, 7 y 8 los Ramos 6 Hacienda y Crédito Público, 10 Economía y 4 Gobernación, respectivamente. Por el contrario, los Ramos con resultados menores al promedio de la APF son: en la posición 21, el Ramo 9 Comunicaciones y Transportes; en el lugar 22, el Ramo 38 Consejo Nacional de Ciencia y Tecnología; en la posición 23, el Ramo 11 Educación Pública y en el lugar 25, el Ramo 15 Desarrollo Agrario, Territorial y Urbano.

Si bien la mayoría de los Ramos mejoraron su valoración respecto a la EGG 2016, dicha mejora no fue suficiente para incrementar su posición en la obtenida en 2017, tal es el caso del Ramo GYN Instituto de Seguridad y Servicios Sociales de los Trabajadores del Estado, que aumentó su puntaje en 11.0, no obstante, se mantuvo en el lugar 27. Caso contrario fue el Ramo 12 Salud, toda vez que logró la posición 12 de 28, después de ocupar el lugar 20 de 27 en la EGG 2016, al igual que el Ramo 27 Función Pública, al pasar del lugar 14 en la EGG 2016, al lugar 3 en la EGG 2017.

A nivel de institución, en la primera posición se encuentra la Secretaría de Marina con 98.9 puntos, mientras que en la última posición se ubicó FONATUR Constructora, S.A. de C.V., perteneciente al Ramo 21 Turismo, con un puntaje total de 47.9. A este nivel destacan los resultados de la Coordinación Nacional del Servicio Profesional Docente, el Tecnológico Nacional de México y la Comisión de Apelación y Arbitraje del Deporte, las tres instituciones sectorizadas en el Ramo 11 Educación Pública, mismas que mejoraron su valoración en 39.2, 34.3 y 24.0 puntos, respectivamente, en comparación con la obtenida en el ejercicio fiscal 2016.

Con relación al conjunto de Dependencias que fueron evaluadas, incluyendo a la PGR, el 47.4% obtuvo resultados menores al promedio de la APF. Los resultados más bajos corresponden a las Secretarías de Desarrollo Agrario, Territorial y Urbano (66.8 puntos), de Cultura (74.5 puntos) y de Educación Pública (74.9 puntos); mientras que las Secretarías de Marina (98.9 puntos), de Defensa (96.8 puntos) y de Función Pública (92.2 puntos) alcanzaron los mejores resultados en la APF.

Asimismo, por segundo año consecutivo, el Instituto de Seguridad y Servicios Sociales de los Trabajadores del Estado, fue la Entidad Sujeta a Control Presupuestario Directo con los resultados más bajos, al obtener 60.2 puntos en la EGG 2017, puntaje que ubica a ese instituto en la posición 271 de 277.

Por lo que hace a los resultados por indicador, el Índice de Cumplimiento de Metas de los Indicadores de las Bases de Colaboración (INBACO) vinculado al Programa para un Gobierno Cercano y Moderno 2013-2018, presentó el desempeño más bajo en la EGG 2017, al obtener 67.2 puntos, no obstante que mejoró 13.9 puntos respecto al resultado obtenido en el ejercicio fiscal 2016, cuando su resultado fue de 53.3 puntos. A éste, le sigue el resultado del Indicador de Observaciones Recurrentes (IORE) con un puntaje de 69.8 puntos, considerado como no satisfactorio y el Indicador Cumplimiento del Sistema de Control Interno Institucional (ICUSCII) que alcanzó 79.1 puntos. Dichos resultados advierten importantes áreas de mejora para que las Unidades Normativas, establezcan estrategias, instrumentos o procedimientos de carácter general, que permitan fortalecer esas materias.

De forma contraria, el Índice de Promoción de la Ética e Integridad Pública (IPEIPG) mostró el mejor desempeño con 99.0 puntos, seguido del Índice de Integración de Padrones de Beneficiarios (IIPA) el cual alcanzó un puntaje de 93.0 y el Índice de Atención a Recomendaciones y Observaciones (IARO) con una valoración promedio de 92.1 puntos.

Por lo que hace al análisis de los resultados en función del presupuesto ejercido por las instituciones evaluadas, el resultado promedio más alto (86.9 puntos) corresponde a las instituciones que ejercieron un presupuesto mayor o igual a 50 mil millones y menor a 100 mil millones de pesos (AA), y el resultado más bajo (74.7 puntos), corresponde a las que ejercieron la mayor cantidad de recursos en la APF (ISSSTE y SEP) con montos superiores a los 100 mil millones de pesos (AAA), formulándose la hipótesis de que al tratarse de instituciones con una estructura orgánica muy compleja, resulta más difícil gestionarlas.

Finalmente, respecto al análisis de los resultados por el número de los indicadores aplicables, puede observarse que la mayoría de las instituciones (91%) fueron valoradas por al menos 6 de los 10 indicadores que conforman la metodología para la Evaluación de la Gestión Gubernamental, lo que implica que las políticas, acciones y estrategias establecidas por las áreas e instancias normativas en materia de desarrollo administrativo, control interno, fiscalización y ética e integridad, han sido instrumentadas en la mayoría de las instituciones de la APF, promoviendo con su desarrollo e implementación, un gobierno más moderno, abierto e íntegro.

ANEXO I. DETALLE DE RESULTADOS POR INSTITUCIÓN E INDICADOR

Clave del Ramo	Institución	ICUSCII (1)	IPTCI (2)	IPTAR (3)	IPEIP (4)	ICIS (5)	INBACO (6)	ICUMAP (7)	IIPA (8)	IORE (8)	IARO (9)	Puntos EGG 2017
12	Administración del Patrimonio de la Beneficencia Pública	87.1	96.4	100.0	NA	91.9	72.7	NA	NA	NA	NA	89.1
9	Administración Portuaria Integral de Altamira, S.A. de C.V.	100.0	63.2	63.6	100.0	76.7	75.3	NA	NA	40.0	97.3	75.6
9	Administración Portuaria Integral de Coatzacoalcos, S.A. de C.V.	99.8	100.0	92.3	100.0	76.7	70.0	NA	NA	60.0	94.9	83.6
9	Administración Portuaria Integral de Dos Bocas, S.A. de C.V.	88.1	88.2	100.0	100.0	76.7	68.1	NA	NA	90.0	90.0	84.3
9	Administración Portuaria Integral de Ensenada, S.A. de C.V.	50.0	90.8	87.5	100.0	76.7	75.3	NA	NA	90.0	98.8	83.1
9	Administración Portuaria Integral de Guaymas, S.A. de C.V.	100.0	100.0	88.9	100.0	76.7	82.8	NA	NA	100.0	97.1	89.0
9	Administración Portuaria Integral de Lázaro Cárdenas, S.A. de C.V.	90.6	99.2	96.7	100.0	76.7	65.3	NA	NA	70.0	98.3	83.6
9	Administración Portuaria Integral de Manzanillo, S.A. de C.V.	81.2	77.8	82.6	100.0	76.7	57.1	NA	NA	100.0	98.4	79.1
9	Administración Portuaria Integral de Mazatlán, S.A. de C.V.	91.6	85.7	100.0	100.0	76.7	67.9	NA	NA	0.0	92.5	78.0
9	Administración Portuaria Integral de Progreso, S.A. de C.V.	87.0	100.0	96.7	100.0	76.7	76.7	NA	NA	90.0	100.0	87.7
9	Administración Portuaria Integral de Puerto Madero, S.A. de C.V.	99.0	100.0	83.3	100.0	76.7	36.5	91.2	NA	80.0	95.9	80.7
9	Administración Portuaria Integral de Puerto Vallarta, S.A. de C.V.	97.0	95.2	100.0	100.0	76.7	63.5	NA	NA	100.0	NA	76.7
9	Administración Portuaria Integral de Salina Cruz, S.A. de C.V.	50.6	97.8	100.0	100.0	76.7	72.7	NA	NA	60.0	97.6	82.9
9	Administración Portuaria Integral de Tampico, S.A. de C.V.	100.0	97.0	92.3	100.0	76.7	61.9	NA	NA	80.0	97.2	83.0
9	Administración Portuaria Integral de Topolobampo, S.A. de C.V.	92.8	92.9	100.0	100.0	76.7	42.2	NA	NA	70.0	98.9	78.3
9	Administración Portuaria Integral de Tuxpan, S.A. de C.V.	100.0	100.0	100.0	100.0	76.7	77.2	NA	NA	60.0	95.5	86.5
9	Administración Portuaria Integral de Veracruz, S.A. de C.V.	99.3	100.0	90.9	100.0	76.7	82.8	NA	NA	80.0	95.0	87.7
9	Aeropuerto Internacional de la Ciudad de México, S.A. de C.V.	65.1	87.3	81.8	100.0	76.7	77.9	NA	NA	NA	68.6	79.3
9	Aeropuertos y Servicios Auxiliares	71.9	75.0	94.3	100.0	76.7	62.5	80.3	NA	50.0	93.3	78.9
16	Agencia de Seguridad, Energía y Ambiente	28.6	100.0	57.1	100.0	78.8	NA	77.2	NA	NA	NA	73.4
8	Agencia de Servicios a la Comercialización y Desarrollo de Mercados Agropecuarios	64.3	31.6	46.7	100.0	88.6	66.0	67.2	85.9	90.0	82.6	70.6
9	Agencia Espacial Mexicana	66.1	83.2	100.0	100.0	76.7	53.1	66.1	NA	90.0	91.3	79.6
5	Agencia Mexicana de Cooperación Internacional para el Desarrollo	92.7	53.8	100.0	NA	72.9	80.9	70.1	NA	NA	NA	78.6
6	Agroasemex, S.A.	55.3	93.2	75.0	100.0	90.0	56.0	75.3	98.4	100.0	97.4	83.3
4	Archivo General de la Nación	71.7	96.9	75.0	100.0	80.0	71.7	93.8	NA	100.0	55.9	82.5
25	Autoridad Educativa Federal en la Ciudad de México	78.6	70.4	100.0	100.0	84.6	71.1	86.3	55.0	50.0	94.0	81.1
6	Banco del Ahorro Nacional y Servicios Financieros, S.N.C.	47.3	81.6	40.0	100.0	90.0	72.5	89.0	100.0	50.0	92.8	76.4
6	Banco Nacional de Comercio Exterior, S.N.C.	NA	NA	NA	100.0	90.0	NA	51.0	NA	100.0	98.0	82.0
6	Banco Nacional de Obras y Servicios Públicos, S.N.C.	NA	NA	NA	100.0	90.0	51.1	91.2	NA	70.0	88.7	81.3
6	Banco Nacional del Ejército, Fuerza Aérea y Armada, S.N.C.	99.2	100.0	96.2	100.0	90.0	40.6	NA	NA	90.0	98.5	82.7
9	Caminos y Puentes Federales de Ingresos y Servicios Conexos	91.8	100.0	86.5	100.0	76.7	85.0	94.3	NA	20.0	97.7	84.9
6	Casa de Moneda de México	85.7	87.9	94.3	100.0	90.0	70.7	NA	NA	100.0	95.7	79.1
48	Centro de Capacitación Cinematográfica, A.C.	95.3	66.7	100.0	100.0	89.4	46.0	NA	NA	NA	100.0	81.7
11	Centro de Enseñanza Técnica Industrial	49.0	100.0	94.4	100.0	84.6	52.4	NA	NA	100.0	79.7	80.7
38	Centro de Ingeniería y Desarrollo Industrial	69.2	100.0	56.3	100.0	78.3	54.4	NA	NA	NA	97.8	76.3
38	Centro de Investigación Científica de Yucatán, A.C.	50.5	90.3	100.0	100.0	78.3	58.2	NA	NA	100.0	95.7	81.8
38	Centro de Investigación Científica y de Educación Superior de Ensenada, B.C.	41.8	98.4	88.9	100.0	78.3	65.3	78.4	NA	80.0	98.4	81.9
38	Centro de Investigación e Innovación en Tecnologías de la Información y Comunicación	94.8	82.3	100.0	100.0	78.3	75.4	NA	NA	50.0	100.0	84.0
38	Centro de Investigación en Alimentación y Desarrollo, A.C.	87.1	87.4	83.3	100.0	78.3	66.0	38.4	99.0	70.0	96.8	79.1

Clave del Ramo	Institución	ICUSCII (1)	IPTCI (2)	IPTAR (3)	IPEIP (4)	ICIS (5)	INBACO (6)	ICUMAP (7)	IIPA (8)	IORE (8)	IARO (9)	Puntos EGG 2017
38	Centro de Investigación en Ciencias de Información Geoespacial, A.C.	32.3	100.0	71.4	100.0	78.3	55.8	NA	NA	100.0	77.2	75.6
38	Centro de Investigación en Matemáticas, A.C.	95.3	100.0	75.0	100.0	78.3	75.9	NA	NA	100.0	86.0	84.6
38	Centro de Investigación en Materiales Avanzados, S.C.	91.9	100.0	100.0	100.0	78.3	66.9	NA	NA	90.0	NA	76.2
38	Centro de Investigación en Química Aplicada	81.1	92.3	91.7	100.0	78.3	61.9	NA	NA	90.0	93.3	82.3
38	Centro de Investigación y Asistencia en Tecnología y Diseño del Estado de Jalisco, A.C.	94.7	100.0	100.0	100.0	78.3	61.3	NA	NA	100.0	93.5	85.5
11	Centro de Investigación y de Estudios Avanzados del Instituto Politécnico Nacional	100.0	90.0	64.3	100.0	84.6	76.5	NA	NA	40.0	85.2	79.5
38	Centro de Investigación y Desarrollo Tecnológico en Electroquímica, S.C.	85.7	88.9	78.3	100.0	78.3	74.4	100.0	NA	80.0	95.4	85.6
38	Centro de Investigación y Docencia Económicas, A.C.	57.7	0.0	0.0	100.0	78.3	65.3	NA	NA	30.0	93.9	54.8
38	Centro de Investigaciones Biológicas del Noroeste, S.C.	55.4	97.7	95.9	100.0	78.3	81.8	NA	NA	80.0	93.9	86.1
38	Centro de Investigaciones en Óptica, A.C.	56.2	100.0	100.0	100.0	78.3	61.9	NA	NA	100.0	93.3	83.7
38	Centro de Investigaciones y Estudios Superiores en Antropología Social	83.0	75.6	87.1	100.0	78.3	73.8	NA	NA	60.0	93.0	80.6
4	Centro de Producción de Programas Informativos y Especiales	100.0	91.1	75.0	NA	80.0	87.8	84.8	NA	NA	NA	84.9
18	Centro Nacional de Control de Energía	79.3	83.3	75.8	100.0	80.6	55.7	NA	NA	100.0	69.5	76.8
18	Centro Nacional de Control del Gas Natural	49.7	100.0	85.0	100.0	80.6	60.6	82.1	NA	100.0	49.6	79.5
12	Centro Nacional de Equidad de Género y Salud Reproductiva	58.8	100.0	78.7	NA	91.9	44.7	85.1	NA	NA	100.0	79.8
12	Centro Nacional de Excelencia Tecnológica en Salud	97.8	100.0	86.7	NA	91.9	72.7	NA	NA	NA	NA	88.2
12	Centro Nacional de la Transfusión Sanguínea	99.7	100.0	83.3	NA	91.9	64.1	NA	NA	NA	100.0	85.6
10	Centro Nacional de Metrología	85.1	90.5	93.3	100.0	83.3	61.1	96.6	NA	60.0	100.0	85.2
4	Centro Nacional de Prevención de Desastres	84.4	100.0	100.0	100.0	80.0	70.9	19.9	NA	NA	100.0	80.9
12	Centro Nacional de Programas Preventivos y Control de Enfermedades	91.4	100.0	75.0	NA	91.9	86.3	92.1	NA	NA	100.0	90.3
12	Centro Nacional de Trasplantes	98.1	100.0	100.0	NA	91.9	65.8	NA	NA	NA	100.0	89.3
12	Centro Nacional para la Prevención y el Control del VIH/SIDA	100.0	90.6	95.3	NA	91.9	61.4	91.3	NA	NA	100.0	87.7
12	Centro Nacional para la Salud de la Infancia y la Adolescencia	95.6	96.2	100.0	NA	91.9	58.7	96.3	NA	NA	54.9	82.2
12	Centro Regional de Alta Especialidad de Chiapas	52.5	100.0	58.8	100.0	91.9	47.8	NA	NA	80.0	95.1	75.9
12	Centros de Integración Juvenil, A.C.	63.9	100.0	100.0	100.0	91.9	83.3	NA	NA	100.0	91.8	91.9
38	CIATEC, A.C. "Centro de Innovación Aplicada en Tecnologías Competitivas"	99.5	100.0	100.0	100.0	78.3	78.7	NA	NA	100.0	NA	81.3
38	CIATEQ, A.C. Centro de Tecnología Avanzada	97.3	96.0	100.0	100.0	78.3	58.7	NA	NA	70.0	97.1	82.9
11	Colegio de Bachilleres	94.9	66.7	100.0	100.0	84.6	54.4	81.2	NA	50.0	39.0	75.8
8	Colegio de Postgraduados	62.2	77.8	56.5	100.0	88.6	55.0	97.9	70.5	60.0	97.8	76.5
11	Colegio Nacional de Educación Profesional Técnica	96.9	100.0	100.0	100.0	84.6	60.6	NA	NA	40.0	92.2	82.6
8	Colegio Superior Agropecuario del Estado de Guerrero	68.5	93.5	94.4	100.0	88.6	56.5	NA	NA	NA	NA	81.6
11	Comisión de Apelación y Arbitraje del Deporte	80.0	100.0	75.0	NA	84.6	70.7	NA	NA	NA	100.0	82.8
11	Comisión de Operación y Fomento de Actividades Académicas del Instituto Politécnico Nacional	98.9	87.2	83.9	100.0	84.6	60.0	NA	NA	60.0	92.1	80.2
47	Comisión Ejecutiva de Atención a Víctimas	45.0	72.2	77.8	100.0	77.8	58.3	87.9	NA	100.0	81.7	77.9
10	Comisión Federal de Mejora Regulatoria	94.5	66.7	100.0	100.0	83.3	81.3	83.4	NA	NA	100.0	88.6
12	Comisión Federal para la Protección contra Riesgos Sanitarios	93.5	90.9	80.0	100.0	91.9	62.6	80.0	98.9	40.0	90.8	82.6
6	Comisión Nacional Bancaria y de Valores	97.5	100.0	100.0	100.0	90.0	81.7	97.6	NA	10.0	95.9	88.4
12	Comisión Nacional Contra las Adicciones	55.5	96.8	75.3	NA	91.9	72.0	82.9	95.0	NA	100.0	85.2
8	Comisión Nacional de Acuicultura y Pesca	75.9	90.3	95.8	100.0	88.6	74.5	87.5	58.8	40.0	98.6	83.4
12	Comisión Nacional de Arbitraje Médico	100.0	100.0	100.0	100.0	91.9	81.2	NA	NA	NA	NA	93.3

Clave del Ramo	Institución	ICUSCII (1)	IPTCI (2)	IPTAR (3)	IPEIP (4)	ICIS (5)	INBACO (6)	ICUMAP (7)	IIPA (8)	IORE (8)	IARO (9)	Puntos EGG 2017
16	Comisión Nacional de Áreas Naturales Protegidas	83.9	100.0	96.0	100.0	78.8	67.4	74.6	94.9	NA	100.0	88.4
12	Comisión Nacional de Bioética	83.5	100.0	100.0	NA	91.9	57.6	93.1	94.3	NA	NA	84.6
11	Comisión Nacional de Cultura Física y Deporte	71.6	96.2	78.6	100.0	84.6	74.0	92.3	96.8	20.0	94.7	82.5
46	Comisión Nacional de Hidrocarburos	70.2	46.7	83.3	100.0	NA	56.5	NA	NA	60.0	81.1	66.8
8	Comisión Nacional de las Zonas Áridas	36.7	75.9	70.0	100.0	88.6	74.4	NA	NA	30.0	96.7	76.4
11	Comisión Nacional de Libros de Texto Gratuitos	99.9	100.0	100.0	100.0	84.6	80.0	72.1	NA	70.0	98.3	88.5
14	Comisión Nacional de los Salarios Mínimos	95.5	64.7	95.8	100.0	69.2	52.7	93.3	NA	90.0	93.9	81.1
12	Comisión Nacional de Protección Social en Salud	70.5	99.3	98.3	100.0	91.9	75.9	98.0	96.8	30.0	92.0	88.0
18	Comisión Nacional de Seguridad Nuclear y Salvaguardias	97.5	91.4	71.4	100.0	80.6	58.0	96.8	NA	80.0	94.6	82.7
6	Comisión Nacional de Seguros y Fianzas	88.7	80.0	100.0	100.0	90.0	79.5	88.6	NA	40.0	97.4	86.7
15	Comisión Nacional de Vivienda	62.5	94.2	94.4	100.0	76.2	75.9	85.2	94.5	80.0	96.1	86.7
16	Comisión Nacional del Agua	100.0	100.0	71.8	100.0	78.8	51.4	70.2	84.5	50.0	93.3	78.1
6	Comisión Nacional del Sistema de Ahorro para el Retiro	81.6	100.0	100.0	100.0	90.0	81.8	98.6	NA	60.0	94.9	91.2
16	Comisión Nacional Forestal	83.7	100.0	100.0	100.0	78.8	78.4	88.0	100.0	20.0	96.3	86.4
47	Comisión Nacional para el Desarrollo de los Pueblos Indígenas	82.5	84.6	100.0	100.0	73.8	59.0	88.1	97.9	20.0	91.6	81.1
18	Comisión Nacional para el Uso Eficiente de la Energía	100.0	100.0	100.0	100.0	80.6	80.6	97.4	NA	NA	100.0	93.5
6	Comisión Nacional para la Protección y Defensa de los Usuarios de Servicios Financieros	80.9	100.0	100.0	100.0	90.0	73.7	95.9	NA	40.0	98.6	88.4
4	Comisión Nacional para Prevenir y Erradicar la Violencia Contra las Mujeres	75.8	93.6	100.0	NA	80.0	79.0	92.1	100.0	NA	100.0	90.6
45	Comisión Reguladora de Energía	85.4	100.0	100.0	100.0	NA	64.1	NA	NA	30.0	75.2	76.2
14	Comité Nacional Mixto de Protección al Salario	68.7	87.9	90.7	100.0	69.2	59.3	NA	NA	NA	NA	76.4
8	Comité Nacional para el Desarrollo Sustentable de la Caña de Azúcar	85.9	100.0	100.0	NA	88.6	56.4	NA	NA	NA	NA	84.8
48	Compañía Operadora del Centro Cultural y Turístico de Tijuana, S.A. de C.V.	80.4	87.2	97.3	100.0	89.4	44.1	NA	NA	80.0	93.4	80.2
37	Consejería Jurídica del Ejecutivo Federal	97.0	83.3	75.0	100.0	NA	60.0	98.8	NA	100.0	94.7	83.8
21	Consejo de Promoción Turística de México, S.A. de C.V.	70.4	100.0	100.0	100.0	76.4	86.0	89.2	NA	90.0	95.6	90.0
38	Consejo Nacional de Ciencia y Tecnología	75.2	75.0	77.8	100.0	78.3	76.5	88.1	91.5	70.0	93.8	82.5
11	Consejo Nacional de Fomento Educativo	30.6	26.9	38.5	100.0	84.6	38.9	85.9	90.0	80.0	95.8	66.0
11	Consejo Nacional de Normalización y Certificación de Competencias Laborales	98.8	100.0	100.0	100.0	84.6	44.6	95.2	NA	90.0	NA	85.2
4	Consejo Nacional de Población	97.7	100.0	100.0	100.0	80.0	51.9	99.8	NA	NA	100.0	89.0
20	Consejo Nacional para el Desarrollo y la Inclusión de las Personas con Discapacidad	90.5	100.0	100.0	100.0	72.2	45.8	83.9	NA	90.0	28.3	77.9
4	Consejo Nacional para Prevenir la Discriminación	85.6	100.0	85.7	100.0	77.0	66.0	91.1	NA	70.0	95.7	84.4
11	Coordinación General @prende.mx	28.6	88.8	72.7	NA	84.6	7.1	16.6	NA	NA	100.0	58.2
4	Coordinación General de la Comisión Mexicana de Ayuda a Refugiados	79.3	100.0	100.0	NA	80.0	61.8	94.1	NA	NA	NA	85.4
4	Coordinación Nacional Antisecuestro	100.0	100.0	57.1	100.0	80.0	79.0	NA	NA	NA	NA	83.3
20	Coordinación Nacional de PROSPERA Programa de Inclusión Social	94.8	100.0	82.4	100.0	72.2	48.8	91.9	88.5	40.0	97.3	80.6
11	Coordinación Nacional del Servicio Profesional Docente	69.9	100.0	88.2	NA	84.6	63.6	NA	NA	NA	NA	81.7
21	Corporación de Servicios al Turista Ángeles Verdes	NA	NA	NA	NA	76.4	90.0	86.4	NA	NA	100.0	87.2
38	Corporación Mexicana de Investigación en Materiales, S.A. de C.V.	93.8	90.0	81.1	100.0	78.3	55.0	NA	NA	100.0	94.5	80.3
20	Dicons, S.A. de C.V.	77.1	54.1	75.0	100.0	72.2	71.1	75.5	98.3	60.0	95.1	77.1
48	Educal, S.A. de C.V.	64.8	48.5	60.0	100.0	89.4	8.0	84.9	NA	70.0	90.7	65.9
38	El Colegio de la Frontera Norte, A.C.	82.4	96.1	100.0	100.0	78.3	80.6	NA	NA	70.0	93.4	86.9
38	El Colegio de la Frontera Sur	49.5	82.1	92.3	100.0	78.3	47.5	NA	NA	90.0	88.0	76.0
38	El Colegio de Michoacán, A.C.	41.1	73.4	33.3	100.0	78.3	58.0	NA	NA	70.0	96.0	67.5
38	El Colegio de San Luis, A.C.	85.4	86.7	76.9	100.0	78.3	59.4	NA	NA	100.0	NA	70.7
48	Estudios Churubusco Azteca, S.A.	88.4	100.0	100.0	100.0	89.4	74.4	NA	NA	80.0	92.3	89.2
10	Exportadora de Sal, S.A. de C.V.	95.6	76.3	63.3	100.0	83.3	73.3	NA	NA	90.0	89.0	80.5

Clave del Ramo	Institución	ICUSCII (1)	IPTCI (2)	IPTAR (3)	IPEIP (4)	ICIS (5)	INBACO (6)	ICUMAP (7)	IIPA (8)	IORE (8)	IARO (9)	Puntos EGG 2017
9	Ferrocarril del Istmo de Tehuantepec, S.A. de C.V.	79.9	69.7	57.1	100.0	76.7	62.9	89.4	NA	50.0	83.9	73.7
10	Fideicomiso de Fomento Minero	98.9	100.0	92.3	100.0	83.3	62.1	NA	NA	40.0	91.0	81.5
9	Fideicomiso de Formación y Capacitación para el Personal de la Marina Mercante Nacional	94.3	98.3	94.4	100.0	76.7	84.5	88.4	NA	80.0	95.0	89.2
8	Fideicomiso de Riesgo Compartido	64.7	96.7	66.7	100.0	88.6	72.7	NA	NA	100.0	91.8	83.4
15	Fideicomiso Fondo Nacional de Fomento Ejidal	78.8	100.0	100.0	100.0	76.2	62.9	NA	NA	80.0	93.5	83.2
15	Fideicomiso Fondo Nacional de Habitaciones Populares	69.0	95.4	90.9	100.0	76.2	70.0	52.5	100.0	100.0	96.4	84.1
48	Fideicomiso para la Cineteca Nacional	96.0	100.0	100.0	100.0	89.4	42.3	NA	NA	NA	100.0	84.2
10	Fideicomiso ProMéxico	82.5	100.0	100.0	100.0	83.3	87.5	95.9	95.4	60.0	98.8	91.6
6	Financiera Nacional de Desarrollo Agropecuario, Rural, Forestal y Pesquero	79.9	100.0	71.7	100.0	90.0	68.0	94.9	100.0	50.0	88.0	84.3
21	FONATUR Constructora, S.A. de C.V.	51.7	50.0	0.0	NA	76.4	25.0	NA	NA	NA	100.0	47.9
21	FONATUR Mantenimiento Turístico, S.A. de C.V.	89.3	100.0	100.0	NA	76.4	75.0	89.9	NA	NA	NA	87.7
21	FONATUR Operadora Portuaria, S.A. de C.V.	100.0	100.0	100.0	NA	76.4	78.6	NA	NA	NA	NA	88.7
6	Fondo de Capitalización e Inversión del Sector Rural	99.9	85.7	80.0	100.0	90.0	67.5	95.7	100.0	80.0	98.5	88.0
11	Fondo de Cultura Económica	97.5	100.0	100.0	100.0	84.6	59.3	79.8	NA	80.0	93.8	86.4
8	Fondo de Empresas Expropiadas del Sector Azucarero	NA	NA	NA	NA	88.6	57.0	NA	NA	100.0	88.9	82.0
6	Fondo de Garantía y Fomento para la Agricultura, Ganadería y Avicultura	NA	NA	NA	100.0	90.0	100.0	NA	NA	100.0	NA	92.0
6	Fondo de Garantía y Fomento para las Actividades Pesqueras	NA	NA	NA	NA	90.0	100.0	NA	NA	NA	NA	92.0
51	Fondo de la vivienda del ISSSTE	70.4	82.6	94.4	100.0	76.2	NA	NA	NA	70.0	90.8	82.4
6	Fondo de Operación y Financiamiento Bancario a la Vivienda	NA	NA	NA	0.0	90.0	100.0	NA	NA	NA	100.0	87.5
6	Fondo Especial de Asistencia Técnica y Garantía para Créditos Agropecuarios	NA	NA	NA	NA	90.0	100.0	97.2	100.0	NA	NA	93.3
6	Fondo Especial para Financiamientos Agropecuarios	NA	NA	NA	NA	90.0	100.0	NA	NA	NA	100.0	92.0
21	Fondo Nacional de Fomento al Turismo	85.0	100.0	93.3	100.0	76.4	65.3	74.9	NA	60.0	92.9	82.3
20	Fondo Nacional para el Fomento de las Artesanías	97.5	100.0	100.0	100.0	72.2	77.2	56.3	99.7	80.0	84.1	85.8
9	Grupo Aeroportuario de la Ciudad de México, S.A. de C.V.	94.7	100.0	89.7	100.0	76.7	3.3	99.9	NA	70.0	62.0	73.8
12	Hospital General de México	72.8	99.6	85.3	100.0	91.9	59.4	NA	NA	60.0	95.8	82.2
12	Hospital General Dr. Manuel Gea González	27.9	100.0	98.5	100.0	91.9	44.6	NA	NA	50.0	95.7	77.8
12	Hospital Infantil de México Federico Gómez	92.7	100.0	100.0	100.0	91.9	75.9	NA	NA	100.0	87.8	91.3
12	Hospital Juárez de México	83.3	80.7	88.2	100.0	91.9	82.4	NA	NA	50.0	94.5	85.7
12	Hospital Regional de Alta Especialidad de Ciudad Victoria	95.2	97.0	50.0	100.0	91.9	55.9	NA	NA	60.0	94.3	76.8
12	Hospital Regional de Alta Especialidad de Ixtapaluca	77.7	100.0	75.0	100.0	91.9	67.5	NA	NA	70.0	94.3	83.3
12	Hospital Regional de Alta Especialidad de la Península de Yucatán	36.5	95.4	0.0	100.0	91.9	85.7	NA	NA	70.0	95.4	73.8
12	Hospital Regional de Alta Especialidad de Oaxaca	48.9	41.0	28.6	100.0	91.9	45.3	NA	NA	100.0	88.3	65.5
12	Hospital Regional de Alta Especialidad del Bajío	89.5	97.0	60.9	60.0	91.9	67.5	NA	NA	50.0	87.8	75.6
11	Impresora y Encuadernadora Progreso, S.A. de C.V.	68.6	100.0	100.0	100.0	84.6	52.0	NA	NA	100.0	100.0	84.0
6	Instituto de Administración y Avalúos de Bienes Nacionales	95.8	100.0	100.0	100.0	90.0	74.0	92.8	NA	NA	76.8	89.6
21	Instituto de Competitividad Turística	NA	NA	NA	NA	76.4	61.8	82.8	NA	NA	100.0	78.0
38	Instituto de Ecología, A.C.	54.7	100.0	NA	100.0	78.3	70.0	NA	NA	100.0	98.2	79.0
38	Instituto de Investigaciones "Dr. José María Luis Mora"	99.2	100.0	100.0	100.0	78.3	70.0	NA	NA	50.0	93.6	84.3
5	Instituto de los Mexicanos en el Exterior	97.9	100.0	100.0	NA	72.9	70.9	NA	NA	NA	100.0	85.8
7	Instituto de Seguridad Social para las Fuerzas Armadas Mexicanas	85.4	100.0	68.3	100.0	91.7	NA	NA	NA	90.0	96.8	89.8
GYN	Instituto de Seguridad y Servicios Sociales de los Trabajadores del Estado	43.7	58.3	30.6	100.0	65.0	46.2	87.2	NA	20.0	88.9	60.2

Clave del Ramo	Institución	ICUSCII (1)	IPTCI (2)	IPTAR (3)	IPEIP (4)	ICIS (5)	INBACO (6)	ICUMAP (7)	IIPA (8)	IORE (8)	IARO (9)	Puntos EGG 2017
14	Instituto del Fondo Nacional para el Consumo de los Trabajadores	85.3	97.8	85.4	100.0	69.2	66.3	NA	NA	50.0	84.0	77.5
5	Instituto Matías Romero	83.3	100.0	100.0	NA	72.9	70.9	87.4	NA	NA	NA	85.2
48	Instituto Mexicano de Cinematografía	99.3	100.0	100.0	100.0	89.4	84.5	96.0	NA	90.0	96.4	94.3
20	Instituto Mexicano de la Juventud	52.9	88.2	87.5	100.0	72.2	58.7	73.8	96.1	70.0	98.0	80.2
10	Instituto Mexicano de la Propiedad Industrial	69.3	100.0	100.0	100.0	83.3	78.4	NA	100.0	50.0	96.2	88.2
11	Instituto Mexicano de la Radio	77.8	81.5	100.0	100.0	84.6	55.0	NA	NA	100.0	96.5	83.0
16	Instituto Mexicano de Tecnología del Agua	71.5	100.0	100.0	100.0	78.8	86.9	80.6	NA	60.0	95.7	87.4
18	Instituto Mexicano del Petróleo	94.7	100.0	87.5	100.0	80.6	80.6	76.4	NA	80.0	97.8	87.0
GYR	Instituto Mexicano del Seguro Social	81.0	85.7	85.0	100.0	95.0	90.5	89.5	89.4	70.0	93.9	88.9
9	Instituto Mexicano del Transporte	82.6	100.0	100.0	100.0	76.7	68.1	91.0	NA	NA	100.0	89.1
48	Instituto Nacional de Antropología e Historia	93.9	88.6	92.9	100.0	89.4	77.2	86.9	100.0	40.0	90.1	86.7
38	Instituto Nacional de Astrofísica, Óptica y Electrónica	53.2	85.7	97.6	100.0	78.3	72.7	NA	NA	90.0	79.8	82.5
48	Instituto Nacional de Bellas Artes y Literatura	74.4	90.0	32.3	100.0	89.4	64.0	93.4	NA	40.0	97.3	74.8
12	Instituto Nacional de Cancerología	61.8	64.3	33.3	100.0	91.9	74.4	NA	NA	50.0	86.6	72.3
12	Instituto Nacional de Cardiología Ignacio Chávez	89.1	100.0	33.3	100.0	91.9	76.5	NA	NA	100.0	97.1	82.0
12	Instituto Nacional de Ciencias Médicas y Nutrición Salvador Zubirán	79.0	100.0	84.7	100.0	91.9	58.2	NA	NA	20.0	96.7	79.4
17	Instituto Nacional de Ciencias Penales	99.7	100.0	100.0	100.0	78.6	78.7	52.3	NA	70.0	95.2	84.5
20	Instituto Nacional de Desarrollo Social	79.0	100.0	89.5	100.0	72.2	69.4	93.1	98.9	NA	68.9	84.3
16	Instituto Nacional de Ecología y Cambio Climático	63.7	97.8	100.0	100.0	78.8	73.1	80.6	NA	NA	100.0	87.8
18	Instituto Nacional de Electricidad y Energías Limpias	80.4	58.8	19.0	100.0	80.6	74.4	87.1	NA	70.0	88.7	70.9
12	Instituto Nacional de Enfermedades Respiratorias Ismael Cosío Villegas	88.0	100.0	93.8	100.0	91.9	65.6	NA	NA	40.0	96.3	84.3
48	Instituto Nacional de Estudios Históricos de las Revoluciones de México	79.0	98.8	81.8	NA	89.4	70.7	NA	NA	NA	NA	84.1
12	Instituto Nacional de Geriátrica	56.2	100.0	80.0	100.0	91.9	75.0	NA	NA	NA	100.0	87.3
8	Instituto Nacional de Investigaciones Forestales, Agrícolas y Pecuarias	47.3	94.7	100.0	100.0	88.6	71.7	89.0	NA	80.0	94.3	87.2
18	Instituto Nacional de Investigaciones Nucleares	100.0	100.0	96.0	100.0	80.6	75.9	76.2	NA	90.0	96.2	88.3
20	Instituto Nacional de la Economía Social	93.7	100.0	89.2	100.0	72.2	67.5	86.1	89.7	40.0	84.4	82.4
11	Instituto Nacional de la Infraestructura Física Educativa	80.8	100.0	81.8	100.0	84.6	45.3	85.1	NA	50.0	96.2	79.4
47	Instituto Nacional de las Mujeres	58.6	96.2	84.6	100.0	74.8	75.3	95.6	100.0	60.0	94.6	85.0
20	Instituto Nacional de las Personas Adultas Mayores	66.5	81.8	85.7	100.0	72.2	65.0	96.0	NA	50.0	94.9	79.9
48	Instituto Nacional de Lenguas Indígenas	74.9	95.8	76.9	100.0	89.4	65.3	89.5	NA	100.0	94.4	85.8
12	Instituto Nacional de Medicina Genómica	92.2	100.0	74.1	100.0	91.9	66.0	NA	NA	50.0	94.3	82.2
4	Instituto Nacional de Migración	33.2	100.0	95.2	100.0	80.0	57.9	92.7	NA	30.0	91.6	79.5
12	Instituto Nacional de Neurología y Neurocirugía Dr. Manuel Velasco Suárez	84.5	54.5	75.0	100.0	91.9	57.6	NA	NA	60.0	88.9	75.7
12	Instituto Nacional de Pediatría	58.6	73.9	69.6	100.0	91.9	75.9	NA	NA	70.0	92.2	80.7
12	Instituto Nacional de Perinatología Isidro Espinosa de los Reyes	97.4	93.0	64.3	100.0	91.9	69.4	NA	NA	80.0	93.4	83.1
8	Instituto Nacional de Pesca y Acuicultura	41.4	76.7	77.1	100.0	88.6	63.5	NA	NA	NA	100.0	80.4
12	Instituto Nacional de Psiquiatría Dr. Ramón de la Fuente Muñiz	78.0	100.0	82.9	100.0	91.9	81.8	NA	NA	90.0	97.5	89.5
12	Instituto Nacional de Rehabilitación	99.3	96.8	100.0	100.0	91.9	52.0	NA	NA	50.0	98.1	83.2
12	Instituto Nacional de Salud Pública	61.1	66.7	60.0	100.0	91.9	81.8	NA	NA	60.0	95.5	79.6
48	Instituto Nacional del Derecho de Autor	97.3	100.0	100.0	100.0	89.4	62.9	96.5	NA	NA	NA	89.8
10	Instituto Nacional del Emprendedor	96.6	100.0	30.0	100.0	83.3	57.1	76.9	97.4	NA	99.0	78.7
15	Instituto Nacional del Suelo Sustentable	53.3	NA	0.0	100.0	76.2	30.7	NA	NA	80.0	95.0	52.3
8	Instituto Nacional para el Desarrollo de Capacidades del Sector Rural, A.C.	78.6	96.4	86.8	100.0	88.6	87.5	NA	NA	100.0	75.0	89.2
4	Instituto Nacional para el Federalismo y el Desarrollo Municipal	83.0	100.0	100.0	NA	80.0	55.8	NA	NA	NA	NA	82.3
11	Instituto Nacional para la Educación de los Adultos	79.4	92.1	100.0	100.0	84.6	72.6	75.5	85.1	70.0	93.5	86.1

Clave del Ramo	Institución	ICUSCII (1)	IPTCI (2)	IPTAR (3)	IPEIP (4)	ICIS (5)	INBACO (6)	ICUMAP (7)	IIPA (8)	IORE (8)	IARO (9)	Puntos EGG 2017
6	Instituto para la Protección al Ahorro Bancario	70.8	100.0	98.8	100.0	90.0	62.4	NA	NA	100.0	98.1	87.3
11	Instituto Politécnico Nacional	99.8	100.0	100.0	100.0	84.6	82.8	NA	NA	100.0	92.3	92.0
38	Instituto Potosino de Investigación Científica y Tecnológica, A.C.	97.9	100.0	75.0	100.0	78.3	80.6	NA	NA	70.0	88.5	83.9
12	Laboratorios de Biológicos y Reactivos de México, S.A. de C.V.	70.2	93.7	37.1	100.0	91.9	79.3	NA	NA	100.0	99.1	81.8
20	Licons, S.A. de C.V.	81.1	100.0	100.0	100.0	72.2	71.7	91.2	94.8	60.0	89.9	86.8
6	Lotería Nacional para la Asistencia Pública	71.5	90.9	81.5	100.0	90.0	71.4	65.8	NA	100.0	94.5	83.8
6	Nacional Financiera, S.N.C.	NA	NA	NA	100.0	90.0	81.7	89.1	NA	40.0	93.7	84.8
47	Notimex, Agencia de Noticias del Estado Mexicano	68.8	94.1	76.2	100.0	NA	73.8	96.4	NA	100.0	92.1	86.4
2	Oficina de la Presidencia de la República	NA	NA	NA	100.0	NA	76.5	99.5	NA	100.0	98.8	89.1
11	Patronato de Obras e Instalaciones del Instituto Politécnico Nacional	69.6	50.0	35.7	100.0	84.6	46.0	NA	NA	30.0	92.2	62.5
4	Policía Federal	98.7	100.0	100.0	100.0	80.0	81.8	96.2	NA	100.0	93.4	92.8
4	Prevención y Readaptación Social	25.7	97.6	94.4	100.0	80.0	69.5	92.9	NA	50.0	84.4	81.4
15	Procuraduría Agraria	59.1	100.0	100.0	100.0	76.2	66.9	97.9	NA	40.0	90.8	83.6
47	Procuraduría de la Defensa del Contribuyente	98.8	94.0	100.0	100.0	75.0	77.8	97.6	NA	100.0	78.6	89.8
14	Procuraduría Federal de la Defensa del Trabajo	81.2	100.0	62.9	100.0	69.2	73.3	94.0	NA	NA	100.0	83.5
16	Procuraduría Federal de Protección al Ambiente	95.3	100.0	100.0	100.0	78.8	79.5	89.7	NA	NA	100.0	91.8
10	Procuraduría Federal del Consumidor	83.4	100.0	100.0	100.0	83.3	61.1	90.7	NA	20.0	95.9	83.1
17	Procuraduría General de la República	87.6	100.0	70.1	100.0	78.6	60.0	75.0	NA	50.0	92.6	77.7
8	Productora Nacional de Biológicos Veterinarios	99.7	93.9	88.9	100.0	88.6	71.4	NA	NA	90.0	94.6	87.5
6	Pronósticos para la Asistencia Pública	84.3	100.0	68.8	100.0	90.0	76.7	NA	NA	100.0	81.2	85.5
48	Radio Educación	78.4	99.2	90.0	100.0	89.4	38.3	NA	NA	NA	100.0	80.8
15	Registro Agrario Nacional	92.9	100.0	83.3	100.0	76.2	19.4	93.6	100.0	80.0	92.9	80.9
8	Secretaría de Agricultura, Ganadería, Desarrollo Rural, Pesca y Alimentación	63.6	100.0	100.0	100.0	88.6	100.0	79.7	73.8	10.0	94.8	85.6
9	Secretaría de Comunicaciones y Transportes	93.1	55.2	77.2	100.0	76.7	74.5	78.9	90.3	20.0	90.5	76.0
48	Secretaría de Cultura	46.0	71.7	22.2	100.0	89.4	74.4	85.3	99.9	80.0	93.2	74.5
15	Secretaría de Desarrollo Agrario, Territorial y Urbano	75.8	50.0	60.0	100.0	76.2	50.0	60.9	85.0	40.0	79.5	66.8
20	Secretaría de Desarrollo Social	97.6	90.1	62.7	100.0	72.2	64.0	81.9	96.1	40.0	82.7	77.1
10	Secretaría de Economía	97.0	100.0	93.2	100.0	83.3	80.0	83.8	97.1	30.0	91.9	86.5
11	Secretaría de Educación Pública	54.1	99.1	54.2	100.0	84.6	66.2	84.1	78.1	30.0	86.8	74.9
18	Secretaría de Energía	98.2	100.0	100.0	100.0	80.6	94.1	94.0	NA	70.0	87.7	92.0
4	Secretaría de Gobernación	87.2	96.8	100.0	100.0	80.0	75.0	93.0	100.0	100.0	96.0	92.1
6	Secretaría de Hacienda y Crédito Público	79.1	100.0	100.0	100.0	90.0	78.9	88.0	NA	40.0	87.5	87.2
7	Secretaría de la Defensa Nacional	85.3	100.0	100.0	100.0	91.7	NA	98.0	NA	100.0	100.0	96.8
27	Secretaría de la Función Pública	87.5	92.9	100.0	100.0	NA	89.5	86.5	NA	100.0	86.4	92.2
13	Secretaría de Marina	95.1	100.0	NA	100.0	100.0	NA	94.8	NA	90.0	97.3	98.9
16	Secretaría de Medio Ambiente y Recursos Naturales	39.9	100.0	90.5	100.0	78.8	54.0	67.8	100.0	30.0	89.6	77.6
5	Secretaría de Relaciones Exteriores	79.2	85.0	87.5	100.0	72.9	79.5	79.5	NA	60.0	77.0	80.7
12	Secretaría de Salud	97.2	100.0	87.5	100.0	91.9	73.2	88.3	94.0	30.0	96.3	86.5
21	Secretaría de Turismo	58.9	100.0	100.0	100.0	76.4	94.4	92.1	99.4	90.0	89.2	91.7
14	Secretaría del Trabajo y Previsión Social	90.3	54.7	100.0	100.0	69.2	62.1	91.4	100.0	10.0	93.9	78.3
4	Secretaría Ejecutiva del Sistema Nacional para la Protección Integral de Niñas, Niños y Adolescentes	19.5	NA	NA	NA	80.0	10.0	97.2	NA	NA	NA	52.1
4	Secretaría Técnica de la Comisión Calificadora de Publicaciones y Revistas Ilustradas	77.8	92.6	50.0	NA	80.0	79.0	NA	NA	NA	NA	76.0
4	Secretariado Ejecutivo del Sistema Nacional de Seguridad Pública	98.5	95.7	95.5	100.0	80.0	60.6	80.9	94.9	100.0	94.4	88.1
6	Servicio de Administración Tributaria	75.3	79.0	29.6	100.0	90.0	94.7	89.0	NA	10.0	91.5	75.3
6	Servicio de Administración y Enajenación de Bienes	99.2	90.9	93.5	100.0	90.0	80.0	83.4	NA	100.0	95.5	90.8
8	Servicio de Información Agroalimentaria y Pesquera	92.5	100.0	76.7	100.0	88.6	75.9	97.2	NA	NA	100.0	90.1
4	Servicio de Protección Federal	58.4	100.0	100.0	100.0	80.0	100.0	96.4	NA	100.0	99.4	94.2
10	Servicio Geológico Mexicano	98.5	100.0	100.0	100.0	83.3	80.0	94.1	NA	40.0	97.1	88.9
8	Servicio Nacional de Inspección y Certificación de Semillas	75.2	84.8	93.8	100.0	88.6	66.0	NA	NA	NA	NA	83.7

Clave del Ramo	Institución	ICUSCII (1)	IPTCI (2)	IPTAR (3)	IPEIP (4)	ICIS (5)	INBACO (6)	ICUMAP (7)	IIPA (8)	IORE (8)	IARO (9)	Puntos EGG 2017
8	Servicio Nacional de Sanidad, Inocuidad y Calidad Agroalimentaria	78.0	100.0	100.0	100.0	88.6	84.0	87.3	89.0	70.0	86.5	89.9
9	Servicio Postal Mexicano	63.4	100.0	25.0	100.0	76.7	56.8	64.2	NA	100.0	91.1	70.9
9	Servicios a la Navegación en el Espacio Aéreo Mexicano	84.0	97.0	27.3	100.0	76.7	68.8	88.9	NA	100.0	94.7	77.4
9	Servicios Aeroportuarios de la Ciudad de México, S.A. de C.V.	NA	NA	NA	100.0	76.7	35.4	NA	NA	50.0	90.2	70.1
12	Servicios de Atención Psiquiátrica	98.4	100.0	92.5	NA	91.9	72.7	NA	NA	NA	100.0	89.6
12	Sistema Nacional para el Desarrollo Integral de la Familia	87.7	100.0	100.0	100.0	91.9	71.1	79.2	89.1	90.0	97.8	90.5
47	Sistema Público de Radiodifusión del Estado Mexicano	96.1	76.9	80.0	100.0	NA	51.2	86.7	NA	70.0	81.6	76.1
6	Sociedad Hipotecaria Federal, S.N.C.	NA	NA	NA	100.0	90.0	100.0	NA	NA	90.0	97.3	93.4
51	SUPERISSSTE	69.9	100.0	100.0	100.0	65.0	NA	NA	NA	80.0	63.8	78.5
4	Talleres Gráficos de México	97.8	100.0	91.7	100.0	80.0	77.9	NA	NA	90.0	95.3	88.1
11	Tecnológico Nacional de México	51.3	94.2	70.6	100.0	84.6	71.3	NA	NA	NA	100.0	82.6
9	Telecomunicaciones de México	92.7	95.1	61.9	100.0	76.7	83.3	82.7	NA	70.0	75.4	80.7
48	Televisión Metropolitana, S.A. de C.V.	99.1	100.0	100.0	100.0	89.4	55.7	92.1	NA	90.0	87.6	88.5
4	Tribunal Federal de Conciliación y Arbitraje	NA	NA	NA	100.0	80.0	75.6	99.5	NA	NA	NA	86.5
11	Universidad Abierta y a Distancia de México	49.7	92.5	100.0	NA	84.6	43.1	NA	NA	NA	NA	75.4
8	Universidad Autónoma de Chapingo	NA	NA	NA	0.0	88.6	0.0	79.9	NA	NA	NA	50.5
11	Universidad Pedagógica Nacional	52.5	41.7	80.0	100.0	84.6	63.5	NA	NA	80.0	73.2	73.5
11	XE-IPN Canal 11	NA	NA	NA	100.0	84.6	84.6	93.2	NA	NA	NA	88.7

NA. No Aplica.

Notas:

(1) ICUSCII. El indicador consideró una valoración de al menos 33 elementos de control interno y hasta 137 adicionales, correspondientes a las cinco Normas Generales de Control Interno.

(2) IPTCI. La valoración se realizó con la información correspondiente al avance del Programa de Trabajo de Control Interno 2017, con corte al cuarto trimestre de 2017, misma que fue presentada en la Primera Sesión Ordinaria del Comité de Control y Desempeño Institucional (COCODI) de 2018.

(3) IPTAR. La valoración se realizó con la información correspondiente al avance del Programa de Trabajo de Administración de Riesgos Institucional 2017, con corte al cuarto trimestre de 2017, misma que fue presentada en la Primera Sesión Ordinaria del COCODI de 2018.

4) IPEIPG. Valoró el compromiso de las instituciones respecto de la constitución de un Comité de Ética y de Prevención de Conflictos de Interés, así como de un Programa Anual de Trabajo mediante el cual se impulse la difusión, capacitación y atención de los temas de ética e integridad pública entre sus servidores públicos.

5) ICIS. Valoró 29 programas que se derivan del Plan Nacional de Desarrollo 2013-2018, incluyendo sectoriales, institucionales y especiales; cuyo resultado aplicó a 270 instituciones de la Administración Pública Federal. Para el caso de los Programas Sectoriales, la valoración es la misma para todas las instituciones que conforman el Sector.

(6) INBACO. En los Resultados por Institución se incluye un anexo con la información del Índice de Cumplimiento de Metas de los Indicadores de las Bases de Colaboración INBACO 2017, donde se muestra el detalle de la valoración emitida por las Unidades Normativas con base en la cual se determinó el índice para cada institución del sector, a continuación, se enlistan las fuentes de información por indicador:

1. IAI.1 Tiempo de respuesta a solicitudes de información y calidad de las mismas. Instituto Federal de Acceso a la Información y Protección de Datos. Oficio No. INAI/SAI-DGE/0061/18, de fecha 21 de marzo de 2018.

2. IAR.1 Porcentaje de archivo de concentración liberado. Información recibida mediante correos electrónicos del 20 de marzo de 2018, 04:22 p. m. y 2 de abril de 2018, 08:04 p. m., ambos de la Subdirección en el Sistema Nacional de Archivos en el Archivo General de la Nación (AGN).

3. IAR.2 Porcentaje de expedientes actualizados del archivo de trámite. Información recibida mediante correos electrónicos del 20 de marzo de 2018, 04:22 p. m. y 2 de abril de 2018, 08:04 p. m., ambos de la Subdirección en el Sistema Nacional de Archivos en el AGN.

4. ICP.1 Porcentaje de procedimientos de contratación competidos con posibilidad de recibir proposiciones de manera electrónica. Unidad de Política de Contrataciones Públicas, SFP. Oficio No. UPCP 308/101/2018, de fecha 16 de marzo de 2018.
5. ICP.2 Índice de estrategias de contratación instrumentadas. Unidad de Política de Contrataciones Públicas, SFP. Oficio No. UPCP 308/101/2018, de fecha 16 de marzo de 2018.
6. IIel.1 Porcentaje de cumplimiento de las dependencias y entidades respecto a las evaluaciones ex post de programas y proyectos de inversión. Unidad de Inversiones, SHCP. Oficio No. 400.1.410.18.138, de fecha 16 de marzo de 2018.
7. IIel.2 Porcentaje de cumplimiento de las dependencias y entidades respecto al seguimiento del ejercicio de programas y proyectos de inversión. Unidad de Inversiones, SHCP. Oficio No. 400.1.410.18.138, de fecha 16 de marzo de 2018.
8. IMR.1 Simplificación normativa en trámites prioritarios. Comisión Federal de Mejora Regulatoria (COFEMER). Información recibida mediante correo electrónico de fecha 16 de abril de 2018, 10:55 a. m. de la Coordinación General de Proyectos Especiales.
9. IMR.2. Reducción de la carga administrativa al ciudadano. Comisión Federal de Mejora Regulatoria (COFEMER). Información recibida mediante correo electrónico de fecha 16 de abril de 2018, 10:55 a. m. de la Coordinación General de Proyectos Especiales.
10. IMR.3 Porcentaje de normas internas simplificadas. Unidad de Políticas de Mejora de la Gestión Pública, SFP. Oficio No. SFP/UPMGP/411/0098/2018, de fecha 16 de marzo de 2018.
11. IOR.1 Unidades administrativas orientadas a objetivos estratégicos. Unidad de Política de Recursos Humanos de la APF, SFP. Información recibida mediante correos electrónicos de fecha 27 de marzo de 2018, 12:17 p. m. y 9 de julio de 2018 11:23 a. m. de la Dirección General Adjunta de Planeación y Políticas de Recursos Humanos.
12. IOR.2 Proporción del gasto en servicios personales respecto al gasto programable. Unidad de Política y Control Presupuestario, SHCP. Oficio No. 307-A.-0754, de fecha 16 de marzo de 2018.
13. IOR.3 Cociente del gasto de operación administrativo. Unidad de Política y Control Presupuestario, SHCP. Oficio No. 307-A.-0754, de fecha 16 de marzo de 2018.
14. IPbR.1 Porcentaje de programas presupuestarios con un nivel satisfactorio. Unidad de Evaluación del Desempeño, SHCP. Información recibida mediante correo electrónico de fecha 4 de mayo de 2018, 06:17 p. m.
15. IPC.1 Porcentaje de propuestas de los sectores privado y social atendidas. Unidad de Políticas de Apertura Gubernamental y Cooperación Internacional, SFP. Anexo XV del "Informe sobre la Situación Económica, las Finanzas Públicas y la Deuda Pública", cuarto trimestre de 2017. Cabe aclarar que este indicador No Aplica para el ejercicio fiscal 2017 de acuerdo con lo informado por la Unidad Normativa mediante el Oficio No. UPAGCI/117/037/2018, de fecha 25 de enero de 2018, firmado por la MAPP Adriana Fabiola de la Rosa Zapata, encargada del despacho de los asuntos de la Unidad de Políticas de Apertura Gubernamental y Cooperación Internacional (UPAGCI) de la Secretaría de la Función Pública (SFP), quien hizo del conocimiento del Titular de la Unidad de Evaluación del Desempeño (UED) de la Secretaría de Hacienda y Crédito Público que dicho indicador resultó no aplicable en función de lo siguiente:
- I. El 15 de mayo de 2017, la SFP publicó en el DOF las Disposiciones Generales en las materias de Archivos y de Gobierno Abierto para la Administración Pública Federal y su Anexo Único. Dichas disposiciones señalan lo siguiente en el Capítulo IV, referente a la participación ciudadana:

46. Las dependencias y entidades que tengan a su cargo mecanismos de participación ciudadana, deberán observar los lineamientos y criterios que en su caso emita la autoridad competente en la materia. La UPAGCI emitirá los criterios necesarios para dar seguimiento y evaluar los resultados de la implementación de dichos lineamientos y criterios al interior de la Administración Pública Federal para asegurar su eficaz funcionamiento.
 - II. El 11 de agosto 2017, la Secretaría de Gobernación (SEGOB) emitió los Lineamientos para el impulso, conformación, organización y funcionamiento de los mecanismos de participación ciudadana en las dependencias y entidades de la Administración Pública Federal (los Lineamientos).
 - III. En este marco, la SEGOB y la SFP se coordinaron para orientar sus trabajos en Participación Ciudadana al cumplimiento de los Lineamientos emitidos por la SEGOB; lo que significó para la SFP establecer, en el transcurso de 2017, un esquema de trabajo en Participación Ciudadana distinta a lo que contemplan las Bases de Colaboración.

Con base en lo anterior, la UPAGCI consideró pertinente no incorporar en el Informe sobre la Situación Económica, las finanzas Públicas y la Deuda Pública, la información correspondiente al indicador de Participación Ciudadana. Ello sin demérito de que una nueva medición en este tema, realizada para 2017, constituye un referente de partida para la nueva orientación de los trabajos en la materia; reiterando que estas actividades se desarrollan en coordinación con la SEGOB, dependencia a la que la Ley Orgánica de la Administración Pública Federal le confiere la atribución de promover la participación ciudadana.

16. IPRO.1 Porcentaje de procesos prioritarios optimizados. Unidad de Políticas de Mejora de la Gestión Pública, SFP. Oficio No. SSFP/UPMGP/411/0098/2018, de fecha 16 de marzo de 2018.

17. IPRO.2 Porcentaje de procesos estandarizados. Unidad de Políticas de Mejora de la Gestión Pública, SFP. Oficio No. SSFP/UPMGP/411/0098/2018, de fecha 16 de marzo de 2018.

18. IPT.1 Acciones de transparencia focalizada. Unidad de Políticas de Apertura Gubernamental y Cooperación Internacional, SFP. Oficio No. UPAGCI/420/107/2018, de fecha 16 de marzo de 2018.

19. IRH.1 Recursos humanos profesionalizados. Unidad de Política de Recursos Humanos de la APF, SFP. Información recibida mediante correos electrónicos de fecha 27 de marzo de 2018, 12:17 p. m. y 9 de julio de 2018 11:23 a. m. de la Dirección General Adjunta de Planeación y Políticas de Recursos Humanos.

20. ITIC.1 Trámites y servicios digitalizados. Unidad de Gobierno Digital, SFP. Oficio No. UGD/409/DGAPGD/161/2018, de fecha 23 de marzo de 2018.

21. ITIC.2 Procesos administrativos digitalizados. Unidad de Gobierno Digital, SFP. Oficio No. UGD/409/DGAPGD/161/2018, de fecha 23 de marzo de 2018.

22. ITIC.3 Índice de datos abiertos. Unidad de Gobierno Digital, SFP. Oficio No. UGD/409/DGAPGD/161/2018, de fecha 23 de marzo de 2018.

(7) ICUMAP. Aplica a las instituciones que cuentan tanto con indicadores de desempeño en el marco de la Matriz de Indicadores para Resultados (MIR), como con presupuesto asignado. Consulta de información del SIIWEB al 8 de marzo 2018 y del Cuarto Trimestre de 2017 del portal de Transparencia Presupuestaria / Programas 5 abril 2018.

(8) IIPA. Aplica a las instituciones de la APF que cuentan con padrones de beneficiarios en Programas presupuestarios de modalidades "S" y "U" publicados en el Presupuesto de Egresos de la Federación 2017, así como en aquellos programas que cumplen con los criterios de elegibilidad definidos por la SFP.

(9) IORE. Aplica a las instituciones cuyo Órgano Interno de Control (OIC), cuenta con un Programa Anual de Auditorías. Información actualizada al 9 de julio de 2018.

(10) IARO. Aplica para las instituciones auditadas con acciones-recomendaciones determinadas por la Auditoría Superior de la Federación y/o con observaciones determinadas por sus OIC.

ANEXO 2. DETALLE DE RESULTADOS POR CATEGORÍAS DE ANÁLISIS

Siglas	Institución	Clave del Ramo	Presupuesto ejercido (MDP)	Clasificación según Presupuesto ejercido	No. Indicadores valorados	Puntos EGG 2017	Posición
A@PRENDE	Coordinación General @prende.mx	11	37.37	CC	7	58.2	272
AEFCM	Autoridad Educativa Federal en la Ciudad de México	25	36,517.01	A	10	81.1	177
AEM	Agencia Espacial Mexicana	9	84.48	CCC	9	79.6	199
AGN	Archivo General de la Nación	4	135.62	B	9	82.5	155
AGROASEMEX	Agroasemex, S.A.	6	1,679.90	BBB	10	83.3	136
AICM	Aeropuerto Internacional de la Ciudad de México, S.A. de C.V.	9	5,801.57	BBB	7	79.3	205
AMEXCID	Agencia Mexicana de Cooperación Internacional para el Desarrollo	5	210.17	B	6	78.6	212
ANTISEQUESTRO	Coordinación Nacional Antisequestro	4	44.19	CC	6	83.3	134
APBP	Administración del Patrimonio de la Beneficencia Pública	12	54.23	CCC	5	89.1	41
API ALTAMIRA	Administración Portuaria Integral de Altamira, S.A. de C.V.	9	874.87	BB	8	75.6	245
API COATZACOALCOS	Administración Portuaria Integral de Coatzacoalcos, S.A. de C.V.	9	350.72	B	8	83.6	130
API DOS BOCAS	Administración Portuaria Integral de Dos Bocas, S.A. de C.V.	9	239.65	B	8	84.3	115
API ENSENADA	Administración Portuaria Integral de Ensenada, S.A. de C.V.	9	60.00	CCC	8	83.1	140
API GUAYMAS	Administración Portuaria Integral de Guaymas, S.A. de C.V.	9	150.80	B	8	89.0	43
API LÁZARO CÁRDENAS	Administración Portuaria Integral de Lázaro Cárdenas, S.A. de C.V.	9	654.20	BB	8	83.6	129
API MANZANILLO	Administración Portuaria Integral de Manzanillo, S.A. de C.V.	9	924.94	BB	8	79.1	208
API MAZATLÁN	Administración Portuaria Integral de Mazatlán, S.A. de C.V.	9	134.30	B	8	78.0	217
API PROGRESO	Administración Portuaria Integral de Progreso, S.A. de C.V.	9	149.86	B	8	87.7	66
API PUERTO MADERO	Administración Portuaria Integral de Puerto Madero, S.A. de C.V.	9	23.82	CC	9	80.7	185
API PUERTO VALLARTA	Administración Portuaria Integral de Puerto Vallarta, S.A. de C.V.	9	60.34	CCC	7	76.7	230
API SALINA CRUZ	Administración Portuaria Integral de Salina Cruz, S.A. de C.V.	9	66.41	CCC	8	82.9	144
API TAMPICO	Administración Portuaria Integral de Tampico, S.A. de C.V.	9	184.47	B	8	83.0	143
API TOPOLOBAMPO	Administración Portuaria Integral de Topolobampo, S.A. de C.V.	9	171.35	B	8	78.3	215
API TUXPAN	Administración Portuaria Integral de Tuxpan, S.A. de C.V.	9	219.78	B	8	86.5	84
API VERACRUZ	Administración Portuaria Integral de Veracruz, S.A. de C.V.	9	940.95	BB	8	87.7	63
ASA	Aeropuertos y Servicios Auxiliares	9	399.95	B	9	78.9	210
ASEA	Agencia de Seguridad, Energía y Ambiente	16	491.26	B	6	73.4	257
ASERCA	Agencia de Servicios a la Comercialización y Desarrollo de Mercados Agropecuarios	8	5,041.32	BBB	10	70.6	262
BANCOMEXT	Banco Nacional de Comercio Exterior, S.N.C.	6	3,825.00	BBB	5	82.0	166
BANJERCITO	Banco Nacional del Ejército, Fuerza Aérea y Armada, S.N.C.	6	2,358.10	BBB	8	82.7	147
BANOBRAS	Banco Nacional de Obras y Servicios Públicos, S.N.C.	6	3,075.00	BBB	6	81.3	175
BANSEFI	Banco del Ahorro Nacional y Servicios Financieros, S.N.C.	6	573.92	BB	10	76.4	233

Siglas	Institución	Clave del Ramo	Presupuesto ejercido (MDP)	Clasificación según Presupuesto ejercido	No. Indicadores valorados	Puntos EGG 2017	Posición
BIRMEX	Laboratorios de Biológicos y Reactivos de México, S.A. de C.V.	12	3,730.80	BBB	8	81.8	168
CAAD	Comisión de Apelación y Arbitraje del Deporte	11	8.92	C	6	82.8	146
CAPUFE	Caminos y Puentes Federales de Ingresos y Servicios Conexos	9	235.58	B	9	84.9	106
CCC	Centro de Capacitación Cinematográfica, A.C.	48	38.83	CC	7	81.7	171
CDI	Comisión Nacional para el Desarrollo de los Pueblos Indígenas	47	5,805.15	BBB	10	81.1	178
CEAV	Comisión Ejecutiva de Atención a Víctimas	47	398.02	B	9	77.9	220
CECUTT	Compañía Operadora del Centro Cultural y Turístico de Tijuana, S.A. de C.V.	48	100.05	B	8	80.2	194
CENACE	Centro Nacional de Control de Energía	18	2,797.45	BBB	8	76.8	228
CENAGAS	Centro Nacional de Control del Gas Natural	18	1,000.00	BBB	9	79.5	201
CENAM	Centro Nacional de Metrología	10	211.94	B	9	85.2	103
CENAPRECE	Centro Nacional de Programas Preventivos y Control de Enfermedades	12	1,231.93	BBB	7	90.3	26
CENAPRED	Centro Nacional de Prevención de Desastres	4	76.58	CCC	8	80.9	180
CENATRA	Centro Nacional de Trasplantes	12	20.32	CC	6	89.3	36
CENETEC	Centro Nacional de Excelencia Tecnológica en Salud	12	32.88	CC	5	88.2	56
CENSIA	Centro Nacional para la Salud de la Infancia y la Adolescencia	12	2,946.80	BBB	7	82.2	161
CENSIDA	Centro Nacional para la Prevención y el Control del VIH/SIDA	12	278.41	B	7	87.7	64
Centro Geo	Centro de Investigación en Ciencias de Información Geoespacial, A.C.	38	57.00	CCC	8	75.6	246
CETI	Centro de Enseñanza Técnica Industrial	11	296.78	B	8	80.7	187
CHAPINGO	Universidad Autónoma de Chapingo	8	2,716.39	BBB	4	50.5	276
CIAD	Centro de Investigación en Alimentación y Desarrollo, A.C.	38	345.40	B	10	79.1	207
CIATEC	CIATEC, A.C. "Centro de Innovación Aplicada en Tecnologías Competitivas"	38	172.79	B	7	81.3	176
CIATEJ	Centro de Investigación y Asistencia en Tecnología y Diseño del Estado de Jalisco, A.C.	38	168.84	B	8	85.5	97
CIATEQ	CIATEQ, A.C. Centro de Tecnología Avanzada	38	245.71	B	8	82.9	145
CIBNOR	Centro de Investigaciones Biológicas del Noroeste, S.C.	38	429.81	B	8	86.1	89
CICESE	Centro de Investigación Científica y de Educación Superior de Ensenada, B.C.	38	490.79	B	9	81.9	167
CICY	Centro de Investigación Científica de Yucatán, A.C.	38	250.33	B	8	81.8	169
CIDE	Centro de Investigación y Docencia Económicas, A.C.	38	360.70	B	8	54.8	273
CIDESI	Centro de Ingeniería y Desarrollo Industrial	38	283.42	B	7	76.3	235
CIDETEQ	Centro de Investigación y Desarrollo Tecnológico en Electroquímica, S.C.	38	113.55	B	9	85.6	96

Siglas	Institución	Clave del Ramo	Presupuesto ejercido (MDP)	Clasificación según Presupuesto ejercido	No. Indicadores valorados	Puntos EGG 2017	Posición
CIESAS	Centro de Investigaciones y Estudios Superiores en Antropología Social	38	270.71	B	8	80.6	188
CIJ	Centros de Integración Juvenil, A.C.	12	668.42	BB	8	91.9	17
CIMAT	Centro de Investigación en Matemáticas, A.C.	38	170.63	B	8	84.6	110
CIMAV	Centro de Investigación en Materiales Avanzados, S.C.	38	172.82	B	7	76.2	237
CINETECA	Fideicomiso para la Cineteca Nacional	48	46.92	CC	7	84.2	118
CINVESTAV	Centro de Investigación y de Estudios Avanzados del Instituto Politécnico Nacional	11	2,795.30	BBB	8	79.5	202
CIO	Centro de Investigaciones en Óptica, A.C.	38	170.62	B	8	83.7	126
CIQA	Centro de Investigación en Química Aplicada	38	171.96	B	8	82.3	159
CJEF	Consejería Jurídica del Ejecutivo Federal	37	128.01	B	8	83.8	125
CMM	Casa de Moneda de México	6	3,181.59	BBB	8	79.1	206
CNB	Comisión Nacional de Bioética	12	29.34	CC	7	84.6	109
CNBV	Comisión Nacional Bancaria y de Valores	6	2,242.35	BBB	9	88.4	53
CNDSCA	Comité Nacional para el Desarrollo Sustentable de la Caña de Azúcar	8	24.19	CC	5	84.8	107
CNEGRS	Centro Nacional de Equidad de Género y Salud Reproductiva	12	2,302.82	BBB	7	79.8	197
CNH	Comisión Nacional de Hidrocarburos	46	828.91	BB	7	66.8	266
CNPSS	Comisión Nacional de Protección Social en Salud	12	86,303.30	AA	10	88.0	61
CNSF	Comisión Nacional de Seguros y Fianzas	6	542.25	BB	9	86.7	80
CNSNS	Comisión Nacional de Seguridad Nuclear y Salvaguardias	18	126.11	B	9	82.7	148
CNSPD	Coordinación Nacional del Servicio Profesional Docente	11	845.30	BB	5	81.7	170
CNTS	Centro Nacional de la Transfusión Sanguínea	12	80.85	CCC	6	85.6	94
COFAA	Comisión de Operación y Fomento de Actividades Académicas del Instituto Politécnico Nacional	11	282.92	B	8	80.2	193
COFEMER	Comisión Federal de Mejora Regulatoria	10	75.6	CCC	8	88.6	49
COFEPRIS	Comisión Federal para la Protección contra Riesgos Sanitarios	12	1,085.60	BBB	10	82.6	149
COLBACH	Colegio de Bachilleres	11	1,721.96	BBB	9	75.8	243
COLEF	El Colegio de la Frontera Norte, A.C.	38	275.16	B	8	86.9	76
COLMICH	El Colegio de Michoacán, A.C.	38	137.77	B	8	67.5	264
COLPOS	Colegio de Postgraduados	8	1,400.45	BBB	10	76.5	231
COLSAN	El Colegio de San Luis, A.C.	38	108.08	B	7	70.7	261
COLSUR	El Colegio de la Frontera Sur	38	336.29	B	8	76.0	240
COMAR	Coordinación General de la Comisión Mexicana de Ayuda a Refugiados	4	17.75	CC	6	85.4	99
COMIMSA	Corporación Mexicana de Investigación en Materiales, S.A. de C.V.	38	468.24	B	8	80.3	192
CONACYT	Consejo Nacional de Ciencia y Tecnología	38	21,312.77	A	10	82.5	153
CONADE	Comisión Nacional de Cultura Física y Deporte	11	1,970.05	BBB	10	82.5	154

Siglas	Institución	Clave del Ramo	Presupuesto ejercido (MDP)	Clasificación según Presupuesto ejercido	No. Indicadores valorados	Puntos EGG 2017	Posición
CONADIC	Comisión Nacional Contra las Adicciones	12	559.29	BB	8	85.2	100
CONADIS	Consejo Nacional para el Desarrollo y la Inclusión de las Personas con Discapacidad	20	46.15	CC	9	77.9	219
CONAFE	Consejo Nacional de Fomento Educativo	11	4,428.93	BBB	10	66.0	267
CONAFOR	Comisión Nacional Forestal	16	4,005.82	BBB	10	86.4	85
CONAGUA	Comisión Nacional del Agua	16	24,969.35	A	10	78.1	216
CONALEP	Colegio Nacional de Educación Profesional Técnica	11	1,525.95	BBB	8	82.6	151
CONALITEG	Comisión Nacional de Libros de Texto Gratuitos	11	2,757.53	BBB	9	88.5	50
CONAMED	Comisión Nacional de Arbitraje Médico	12	110.47	B	6	93.3	8
CONAMPROS	Comité Nacional Mixto de Protección al Salario	14	18.42	CC	6	76.4	232
CONANP	Comisión Nacional de Áreas Naturales Protegidas	16	1,437.84	BBB	9	88.4	52
CONAPESCA	Comisión Nacional de Acuicultura y Pesca	8	2,892.36	BBB	10	83.4	133
CONAPO	Consejo Nacional de Población	4	57.11	CCC	8	89.0	44
CONAPRED	Consejo Nacional para Prevenir la Discriminación	4	173.57	B	9	84.4	112
CONASAMI	Comisión Nacional de los Salarios Mínimos	14	36.75	CC	9	81.1	179
CONAVI	Comisión Nacional de Vivienda	15	4,909.26	BBB	10	86.7	79
CONAVIM	Comisión Nacional para Prevenir y Erradicar la Violencia Contra las Mujeres	4	152.87	B	8	90.6	24
CONAZA	Comisión Nacional de las Zonas Áridas	8	1,883.84	BBB	8	76.4	234
CONDUSEF	Comisión Nacional para la Protección y Defensa de los Usuarios de Servicios Financieros	6	647.05	BB	9	88.4	54
CONOCER	Consejo Nacional de Normalización y Certificación de Competencias Laborales	11	108.47	B	8	85.2	101
CONSAR	Comisión Nacional del Sistema de Ahorro para el Retiro	6	436.39	B	9	91.2	22
CONUEE	Comisión Nacional para el Uso Eficiente de la Energía	18	105.23	B	8	93.5	5
CPPIE	Centro de Producción de Programas Informativos y Especiales	4	72.69	CCC	6	84.9	105
CPTM	Consejo de Promoción Turística de México, S.A. de C.V.	21	4,248.02	BBB	9	90.0	28
CRAE	Centro Regional de Alta Especialidad de Chiapas	12	1,199.77	BBB	8	75.9	242
CRE	Comisión Reguladora de Energía	45	753.90	BB	7	76.2	236
CSAEGRO	Colegio Superior Agropecuario del Estado de Guerrero	8	91.15	CCC	6	81.6	172
CSTAV	Corporación de Servicios al Turista Ángeles Verdes	21	196.69	B	4	87.2	74
DICONSA	Diconsa, S.A. de C.V.	20	1,941.43	BBB	10	77.1	227
ECHASA	Estudios Churubusco Azteca, S.A.	48	42.85	CC	8	89.2	39
EDUCAL	Educal, S.A. de C.V.	48	55.80	CCC	9	65.9	268
e-radio	Radio Educación	48	79.21	CCC	7	80.8	182
ESSA	Exportadora de Sal, S.A. de C.V.	10	2,686.54	BBB	8	80.5	190
FCE	Fondo de Cultura Económica	11	279.42	B	9	86.4	86
FEESA	Fondo de Empresas Expropiadas del Sector Azucarero	8	158.74	B	4	82.0	165
FIDENA	Fideicomiso de Formación y Capacitación para el Personal de la Marina Mercante Nacional	9	76.45	CCC	9	89.2	38
FIFOMI	Fideicomiso de Fomento Minero	10	149.13	B	8	81.5	173

Siglas	Institución	Clave del Ramo	Presupuesto ejercido (MDP)	Clasificación según Presupuesto ejercido	No. Indicadores valorados	Puntos EGG 2017	Posición
FIFONAFE	Fideicomiso Fondo Nacional de Fomento Ejidal	15	91.77	CCC	8	83.2	137
FIRA-FEFA	Fondo Especial para Financiamientos Agropecuarios	6	1,056.89	BBB	3	92.0	14
FIRA-FEGA	Fondo Especial de Asistencia Técnica y Garantía para Créditos Agropecuarios	6	875.14	BB	4	93.3	7
FIRA-FONDO	Fondo de Garantía y Fomento para la Agricultura, Ganadería y Avicultura	6	224.06	B	4	92.0	14
FIRA-FOPESCA	Fondo de Garantía y Fomento para las Actividades Pesqueras	6	32.84	CC	2	92.0	14
FIRCO	Fideicomiso de Riesgo Compartido	8	280.00	B	8	83.4	132
FIT	Ferrocarril del Istmo de Tehuantepec, S.A. de C.V.	9	1,258.72	BBB	9	73.7	255
FND	Financiera Nacional de Desarrollo Agropecuario, Rural, Forestal y Pesquero	6	661.50	BB	10	84.3	114
FOCIR	Fondo de Capitalización e Inversión del Sector Rural	6	160.00	B	10	88.0	60
FONART	Fondo Nacional para el Fomento de las Artesanías	20	220.52	B	10	85.8	92
FONATUR	Fondo Nacional de Fomento al Turismo	21	1,608.12	BBB	9	82.3	158
FONATUR CONSTRUCTORA	FONATUR Constructora, S.A. de C.V.	21	138.87	B	6	47.9	277
FONATUR MANTENIMIENTO	FONATUR Mantenimiento Turístico, S.A. de C.V.	21	170.57	B	6	87.7	65
FONATUR OPERADORA	FONATUR Operadora Portuaria, S.A. de C.V.	21	239.71	B	5	88.7	48
FONHAPO	Fideicomiso Fondo Nacional de Habitaciones Populares	15	2,213.41	BBB	10	84.1	119
FOVI	Fondo de Operación y Financiamiento Bancario a la Vivienda	6	224.64	B	4	87.5	67
FOVISSSTE	Fondo de la vivienda del ISSSTE	51	No Disponible	No disponible	7	82.4	157
GACM	Grupo Aeroportuario de la Ciudad de México, S.A. de C.V.	9	18,248.71	A	9	73.8	253
HGM	Hospital General de México	12	2,862.05	BBB	8	82.2	163
HGMGG	Hospital General Dr. Manuel Gea González	12	1,048.58	BBB	8	77.8	221
HIMFG	Hospital Infantil de México Federico Gómez	12	1,444.51	BBB	8	91.3	21
HJM	Hospital Juárez de México	12	1,306.44	BBB	8	85.7	93
HRAEB	Hospital Regional de Alta Especialidad del Bajío	12	1,027.00	BBB	8	75.6	247
HRAEI	Hospital Regional de Alta Especialidad de Ixtapaluca	12	1,158.63	BBB	8	83.3	135
HRAEO	Hospital Regional de Alta Especialidad de Oaxaca	12	451.15	B	8	65.5	269
HRAEPY	Hospital Regional de Alta Especialidad de la Península de Yucatán	12	843.43	BB	8	73.8	254
HRAEV	Hospital Regional de Alta Especialidad de Ciudad Victoria	12	678.64	BB	8	76.8	229
I.N.C.I.CH.	Instituto Nacional de Cardiología Ignacio Chávez	12	1,138.66	BBB	8	82.0	164
ICTUR	Instituto de Competitividad Turística	21	21.54	CC	4	78.0	218
IEPSA	Impresora y Encuadernadora Progreso, S.A. de C.V.	11	1,978.56	BBB	8	84.0	122
IMCINE	Instituto Mexicano de Cinematografía	48	281.18	B	9	94.3	3
IME	Instituto de los Mexicanos en el Exterior	5	171.07	B	6	85.8	90
IMER	Instituto Mexicano de la Radio	11	185.34	B	8	83.0	142

Siglas	Institución	Clave del Ramo	Presupuesto ejercido (MDP)	Clasificación según Presupuesto ejercido	No. Indicadores valorados	Puntos EGG 2017	Posición
IMJUVE	Instituto Mexicano de la Juventud	20	313.01	B	10	80.2	195
IMP	Instituto Mexicano del Petróleo	18	377.23	B	9	87.0	75
IMPI	Instituto Mexicano de la Propiedad Industrial	10	768.73	BB	9	88.2	57
IMR	Instituto Matías Romero	5	15.22	CC	6	85.2	102
IMSS	Instituto Mexicano del Seguro Social	GYR	612,100.42	AAA	10	88.9	45
IMT	Instituto Mexicano del Transporte	9	211.23	B	8	89.1	40
IMTA	Instituto Mexicano de Tecnología del Agua	16	248.44	B	9	87.4	69
INACIPE	Instituto Nacional de Ciencias Penales	17	132.03	B	9	84.5	111
INADEM	Instituto Nacional del Emprendedor	10	3,739.53	BBB	9	78.7	211
INAES	Instituto Nacional de la Economía Social	20	1,754.86	BBB	10	82.4	156
INAFED	Instituto Nacional para el Federalismo y el Desarrollo Municipal	4	31.51	CC	5	82.3	160
INAH	Instituto Nacional de Antropología e Historia	48	4,101.76	BBB	10	86.7	78
INALI	Instituto Nacional de Lenguas Indígenas	48	80.08	CCC	9	85.8	91
INAOEP	Instituto Nacional de Astrofísica, Óptica y Electrónica	38	304.55	B	8	82.5	152
INAPAM	Instituto Nacional de las Personas Adultas Mayores	20	370.95	B	9	79.9	196
INAPESCA	Instituto Nacional de Pesca y Acuicultura	8	537.89	BB	7	80.4	191
INBA	Instituto Nacional de Bellas Artes y Literatura	48	3,159.66	BBB	9	74.8	251
INCAN	Instituto Nacional de Cancerología	12	1,219.61	BBB	8	72.3	258
INCARURAL	Instituto Nacional para el Desarrollo de Capacidades del Sector Rural, A.C.	8	40.63	CC	8	89.2	37
INCMNSZ	Instituto Nacional de Ciencias Médicas y Nutrición Salvador Zubirán	12	1,434.38	BBB	8	79.4	203
INDAABIN	Instituto de Administración y Avalúos de Bienes Nacionales	6	456.64	B	8	89.6	33
INDAUTOR	Instituto Nacional del Derecho de Autor	48	53.85	CCC	7	89.8	31
INDESOL	Instituto Nacional de Desarrollo Social	20	496.25	B	9	84.3	116
INEA	Instituto Nacional para la Educación de los Adultos	11	2,592.71	BBB	10	86.1	88
INECC	Instituto Nacional de Ecología y Cambio Climático	16	304.57	B	8	87.8	62
INECOL	Instituto de Ecología, A.C.	38	261.24	B	7	79.0	209
INEEL	Instituto Nacional de Electricidad y Energías Limpias	18	349.28	B	9	70.9	260
INEHRM	Instituto Nacional de Estudios Históricos de las Revoluciones de México	48	44.38	CC	5	84.1	120
INER	Instituto Nacional de Enfermedades Respiratorias Ismael Cosío Villegas	12	1,171.28	BBB	8	84.3	117
INFONACOT	Instituto del Fondo Nacional para el Consumo de los Trabajadores	14	2,625.28	BBB	8	77.5	224
INFOTEC	Centro de Investigación e Innovación en Tecnologías de la Información y Comunicación	38	7.81	C	8	84.0	121
INGER	Instituto Nacional de Geriátrica	12	59.70	CCC	7	87.3	71

Siglas	Institución	Clave del Ramo	Presupuesto ejercido (MDP)	Clasificación según Presupuesto ejercido	No. Indicadores valorados	Puntos EGG 2017	Posición
INIFAP	Instituto Nacional de Investigaciones Forestales, Agrícolas y Pecuarias	8	1,239.10	BBB	9	87.2	73
INIFED	Instituto Nacional de Infraestructura Física Educativa	11	1,726.54	BBB	9	79.4	204
ININ	Instituto Nacional de Investigaciones Nucleares	18	553.55	BB	9	88.3	55
INM	Instituto Nacional de Migración	4	4,976.12	BBB	9	79.5	200
INMEGEN	Instituto Nacional de Medicina Genómica	12	177.89	B	8	82.2	162
INMUJERES	Instituto Nacional de las Mujeres	47	791.42	BB	10	85.0	104
INNN	Instituto Nacional de Neurología y Neurocirugía Dr. Manuel Velasco Suárez	12	755.15	BB	8	75.7	244
INP	Instituto Nacional de Pediatría	12	1,378.76	BBB	8	80.7	184
INPER	Instituto Nacional de Perinatología Isidro Espinosa de los Reyes	12	863.68	BB	8	83.1	141
INPRFM	Instituto Nacional de Psiquiatría Dr. Ramón de la Fuente Muñiz	12	358.83	B	8	89.5	35
INRLGII	Instituto Nacional de Rehabilitación	12	1,378.76	BBB	8	83.2	138
INSP	Instituto Nacional de Salud Pública	12	429.19	B	8	79.6	198
INSUS	Instituto Nacional del Suelo Sustentable	15	464.15	B	7	52.3	274
IPAB	Instituto para la Protección al Ahorro Bancario	6	482.89	B	8	87.3	70
IPICYT	Instituto Potosino de Investigación Científica y Tecnológica, A.C.	38	115.59	B	8	83.9	123
IPN	Instituto Politécnico Nacional	11	15,237.81	A	8	92.0	12
ISSFAM	Instituto de Seguridad Social para las Fuerzas Armadas Mexicanas	7	8,440.52	BBB	7	89.8	30
ISSSTE	Instituto de Seguridad y Servicios Sociales de los Trabajadores del Estado	GYN	262,495.88	AAA	9	60.2	271
LICONSA	Liconsa, S.A. de C.V.	20	2,845.27	BBB	10	86.8	77
LOTENAL	Lotería Nacional para la Asistencia Pública	6	615.65	BB	9	83.8	124
MORA	Instituto de Investigaciones "Dr. José María Luis Mora"	38	171.66	B	8	84.3	113
NAFIN	Nacional Financiera, S.N.C.	6	2,950.00	BBB	6	84.8	108
NOTIMEX	Notimex, Agencia de Noticias del Estado Mexicano	47	177.40	B	8	86.4	87
OADPRS	Prevención y Readaptación Social	4	19,119.75	A	9	81.4	174
PA	Procuraduría Agraria	15	964.02	BB	9	83.6	128
PF	Policía Federal	4	28,843.58	A	9	92.8	9
PGR	Procuraduría General de la República	17	14,462.27	A	9	77.7	222
POI	Patronato de Obras e Instalaciones del Instituto Politécnico Nacional	11	130.44	B	8	62.5	270
PRESIDENCIA	Oficina de la Presidencia de la República	2	3,654.43	BBB	5	89.1	42
PRODECON	Procuraduría de la Defensa del Contribuyente	47	840.63	BB	9	89.8	32
PROFECO	Procuraduría Federal del Consumidor	10	1,069.75	BBB	9	83.1	139
PROFEDET	Procuraduría Federal de la Defensa del Trabajo	14	202.76	B	8	83.5	131
PROFEPA	Procuraduría Federal de Protección al Ambiente	16	1,033.41	BBB	8	91.8	18
ProMéxico	Fideicomiso ProMéxico	10	1,081.66	BBB	10	91.6	20

Siglas	Institución	Clave del Ramo	Presupuesto ejercido (MDP)	Clasificación según Presupuesto ejercido	No. Indicadores valorados	Puntos EGG 2017	Posición
PRONABIVE	Productora Nacional de Biológicos Veterinarios	8	88.22	CCC	8	87.5	68
PRONOSTICOS	Pronósticos para la Asistencia Pública	6	2,378.25	BBB	8	85.5	98
PROSPERA	Coordinación Nacional de PROSPERA Programa de Inclusión Social	20	41,580.52	A	10	80.6	189
RAN	Registro Agrario Nacional	15	834.01	BB	10	80.9	181
SACM	Servicios Aeroportuarios de la Ciudad de México, S.A. de C.V.	9	97.23	CCC	5	70.1	263
SAE	Servicio de Administración y Enajenación de Bienes	6	3,137.45	BBB	9	90.8	23
SAGARPA	Secretaría de Agricultura, Ganadería, Desarrollo Rural, Pesca y Alimentación	8	39,932.77	A	10	85.6	95
SAP	Servicios de Atención Psiquiátrica	12	882.56	BB	6	89.6	34
SAT	Servicio de Administración Tributaria	6	16,210.47	A	9	75.3	249
SC	Secretaría de Cultura	48	5,070.66	BBB	10	74.5	252
SCT	Secretaría de Comunicaciones y Transportes	9	69,735.48	AA	10	76.0	241
SE	Secretaría de Economía	10	2,774.33	BBB	10	86.5	82
SECTUR	Secretaría de Turismo	21	962.36	BB	10	91.7	19
SEDATU	Secretaría de Desarrollo Agrario, Territorial y Urbano	15	9,186.62	BBB	10	66.8	265
SEDENA	Secretaría de la Defensa Nacional	7	74,419.29	AA	8	96.8	2
SEDESOL	Secretaría de Desarrollo Social	20	46,567.51	A	10	77.1	226
SEGOB	Secretaría de Gobernación	4	4,612.99	BBB	10	92.1	11
SEMAR	Secretaría de Marina	13	33,322.14	A	7	98.9	1
SEMARNAT	Secretaría de Medio Ambiente y Recursos Naturales	16	3,159.67	BBB	10	77.6	223
SENASICA	Servicio Nacional de Sanidad, Inocuidad y Calidad Agroalimentaria	8	6,804.98	BBB	10	89.9	29
SENEAM	Servicios a la Navegación en el Espacio Aéreo Mexicano	9	2,876.39	BBB	9	77.4	225
SENER	Secretaría de Energía	18	3,564.51	BBB	9	92.0	13
SEP	Secretaría de Educación Pública	11	196,480.16	AAA	10	74.9	250
SEPOMEX	Servicio Postal Mexicano	9	2,291.06	BBB	9	70.9	259
SESNSP	Secretariado Ejecutivo del Sistema Nacional de Seguridad Pública	4	5,220.43	BBB	10	88.1	58
SFP	Secretaría de la Función Pública	27	1,462.52	BBB	8	92.2	10
SGM	Servicio Geológico Mexicano	10	428.19	B	9	88.9	46
SHCP	Secretaría de Hacienda y Crédito Público	6	9,160.58	BBB	9	87.2	72
SHF	Sociedad Hipotecaria Federal, S.N.C.	6	930.21	BB	5	93.4	6
SIAP	Servicio de Información Agroalimentaria y Pesquera	8	284.31	B	8	90.1	27
SIPINNA	Secretaría Ejecutiva del Sistema Nacional para la Protección Integral de Niñas, Niños y Adolescentes	4	42.69	CC	4	52.1	275
SNDIF	Sistema Nacional para el Desarrollo Integral de la Familia	12	2,291.05	BBB	10	90.5	25
SNICS	Servicio Nacional de Inspección y Certificación de Semillas	8	46.66	CC	6	83.7	127
SPF	Servicio de Protección Federal	4	1,808.13	BBB	9	94.2	4
SPR	Sistema Público de Radiodifusión del Estado Mexicano	47	492.59	B	8	76.1	238
SRE	Secretaría de Relaciones Exteriores	5	11,210.43	A	9	80.7	186
SSA	Secretaría de Salud	12	8,982.40	BBB	10	86.5	83

Siglas	Institución	Clave del Ramo	Presupuesto ejercido (MDP)	Clasificación según Presupuesto ejercido	No. Indicadores valorados	Puntos EGG 2017	Posición
STCCPRI	Secretaría Técnica de la Comisión Calificadora de Publicaciones y Revistas Ilustradas	4	3.72	Entre 1 y 4.9	5	76.0	239
STPS	Secretaría del Trabajo y Previsión Social	14	3,518.51	BBB	10	78.3	214
SUPERISSSTE	SUPERISSSTE	51	No Disponible	No disponible	7	78.5	213
TECNM	Tecnológico Nacional de México	11	17,271.46	A	7	82.6	150
TELECOMM	Telecomunicaciones de México	9	1,112.54	BBB	9	80.7	183
TFCA	Tribunal Federal de Conciliación y Arbitraje	4	359.25	B	4	86.5	81
TGMEX	Talleres Gráficos de México	4	451.57	B	8	88.1	59
TVMETRO	Televisión Metropolitana, S.A. de C.V.	48	171.44	B	9	88.5	51
UNADEM	Universidad Abierta y a Distancia de México	11	189.57	B	5	75.4	248
UPN	Universidad Pedagógica Nacional	11	1,063.14	BBB	8	73.5	256
XEIPN	XE-IPN Canal 11	11	498.36	B	4	88.7	47

ANEXO 3. UNIDADES NORMATIVAS DEL INBACO

Tema	Indicador del INBACO	Unidad normativa de los indicadores que integran el INBACO
Acceso a la información	IAI.1 Tiempo de respuesta a solicitudes de información y calidad de las mismas	Instituto Federal de Acceso a la Información y Protección de Datos.
Archivos	IAR.1 Porcentaje de archivo de concentración liberado	Archivo General de la Nación.
	IAR.2 Porcentaje de expedientes actualizados del archivo de trámite	
Contrataciones públicas	ICP.1 Porcentaje de procedimientos de contratación competidos con posibilidad de recibir proposiciones de manera electrónica	Unidad de Política de Contrataciones Públicas, Secretaría de la Función Pública.
	ICP.2 Índice de estrategias de contratación instrumentadas	
Inversión e infraestructura	Ilel.1 Porcentaje de cumplimiento de las dependencias y entidades respecto a las evaluaciones ex post de programas y proyectos de inversión	Unidad de Inversiones, Secretaría de Hacienda y Crédito Público.
	Ilel.2 Porcentaje de cumplimiento de las dependencias y entidades respecto al seguimiento del ejercicio de programas y proyectos de inversión	
Mejora regulatoria	IMR.1 Simplificación normativa en trámites prioritarios	Unidad de Políticas de Mejora de la Gestión Pública, Secretaría de la Función Pública.
	IMR.3 Porcentaje de normas internas simplificadas	
Mejora regulatoria	IMR.2. Reducción de la carga administrativa al ciudadano	Comisión Federal de Mejora Regulatoria
Optimización del uso de los recursos en la APF	IOR.1 Unidades administrativas orientadas a objetivos estratégicos	Unidad de Política de Recursos Humanos de la APF, Secretaría de la Función Pública.
	IOR.2 Proporción del gasto en servicios personales respecto al gasto programable	Unidad de Política y Control Presupuestario, Secretaría de Hacienda y Crédito Público.
	IOR.3 Cociente del gasto de operación administrativo	
Participación ciudadana	IPC.1 Porcentaje de propuestas de los sectores privado y social atendidas	Unidad de Políticas de Apertura Gubernamental y Cooperación Internacional, Secretaría de la Función Pública.
Política de transparencia	IPT.1 Acciones de transparencia focalizada	
Presupuesto basado en resultados	IPbR.1 Porcentaje de programas presupuestarios con un nivel satisfactorio	Unidad de Evaluación del Desempeño, Secretaría de Hacienda y Crédito Público.
Procesos	IPRO.1 Porcentaje de procesos prioritarios optimizados	Unidad de Políticas de Mejora de la Gestión Pública, Secretaría de la Función Pública.
	IPRO.2 Porcentaje de procesos estandarizados	
Recursos humanos	IRH.1 Recursos humanos profesionalizados	Unidad de Política de Recursos Humanos de la APF, Secretaría de la Función Pública.
Tecnologías de la información	ITIC.1 Trámites y servicios digitalizados	Unidad de Gobierno Digital, Secretaría de la Función Pública.
	ITIC.2 Procesos administrativos digitalizados	
	ITIC.3 Índice de datos abiertos	

ANEXO 4. GLOSARIO DE INSTITUCIONES

Siglas	Institución
@PRENDE	Coordinación General @prende.mx
AEFCM	Autoridad Educativa Federal en la Ciudad de México
AEM	Agencia Espacial Mexicana
AGN	Archivo General de la Nación
AGROASEMEX	Agroasemex, S.A.
AICM	Aeropuerto Internacional de la Ciudad de México, S.A. de C.V.
AMEXCID	Agencia Mexicana de Cooperación Internacional para el Desarrollo
ANTISECUESTRO	Coordinación Nacional Antisecuestro
APBP	Administración del Patrimonio de la Beneficencia Pública
API ALTAMIRA	Administración Portuaria Integral de Altamira, S.A. de C.V.
API COATZACOALCOS	Administración Portuaria Integral de Coatzacoalcos, S.A. de C.V.
API DOS BOCAS	Administración Portuaria Integral de Dos Bocas, S.A. de C.V.
API ENSENADA	Administración Portuaria Integral de Ensenada, S.A. de C.V.
API GUAYMAS	Administración Portuaria Integral de Guaymas, S.A. de C.V.
API LÁZARO CÁRDENAS	Administración Portuaria Integral de Lázaro Cárdenas, S.A. de C.V.
API MANZANILLO	Administración Portuaria Integral de Manzanillo, S.A. de C.V.
API MAZATLÁN	Administración Portuaria Integral de Mazatlán, S.A. de C.V.
API PROGRESO	Administración Portuaria Integral de Progreso, S.A. de C.V.
API PUERTO MADERO	Administración Portuaria Integral de Puerto Madero, S.A. de C.V.
API PUERTO VALLARTA	Administración Portuaria Integral de Puerto Vallarta, S.A. de C.V.
API SALINA CRUZ	Administración Portuaria Integral de Salina Cruz, S.A. de C.V.
API TAMPICO	Administración Portuaria Integral de Tampico, S.A. de C.V.
API TOPOLOBAMPO	Administración Portuaria Integral de Topolobampo, S.A. de C.V.
API TUXPAN	Administración Portuaria Integral de Tuxpan, S.A. de C.V.
API VERACRUZ	Administración Portuaria Integral de Veracruz, S.A. de C.V.
ASA	Aeropuertos y Servicios Auxiliares
ASEA	Agencia de Seguridad, Energía y Ambiente
ASERCA	Agencia de Servicios a la Comercialización y Desarrollo de Mercados Agropecuarios
BANCOMEXT	Banco Nacional de Comercio Exterior, S.N.C.
BANJERCITO	Banco Nacional del Ejército, Fuerza Aérea y Armada, S.N.C.
BANOBRAS	Banco Nacional de Obras y Servicios Públicos, S.N.C.
BANSEFI	Banco del Ahorro Nacional y Servicios Financieros, S.N.C.
BIRMEX	Laboratorios de Biológicos y Reactivos de México, S.A. de C.V.
CAAD	Comisión de Apelación y Arbitraje del Deporte
CAPUFE	Camino y Puentes Federales de Ingresos y Servicios Conexos
CCC	Centro de Capacitación Cinematográfica, A.C.
CDI	Comisión Nacional para el Desarrollo de los Pueblos Indígenas
CEAV	Comisión Ejecutiva de Atención a Víctimas
CECUTT	Compañía Operadora del Centro Cultural y Turístico de Tijuana, S.A. de C.V.
CENACE	Centro Nacional de Control de Energía
CENAGAS	Centro Nacional de Control del Gas Natural
CENAM	Centro Nacional de Metrología
CENAPRECE	Centro Nacional de Programas Preventivos y Control de Enfermedades
CENAPRED	Centro Nacional de Prevención de Desastres
CENATRA	Centro Nacional de Trasplantes
CENETEC	Centro Nacional de Excelencia Tecnológica en Salud
CENSIA	Centro Nacional para la Salud de la Infancia y la Adolescencia
CENSIDA	Centro Nacional para la Prevención y el Control del VIH/SIDA
Centro Geo	Centro de Investigación en Ciencias de Información Geoespacial, A.C.
CETI	Centro de Enseñanza Técnica Industrial
CHAPINGO	Universidad Autónoma de Chapingo
CIAD	Centro de Investigación en Alimentación y Desarrollo, A.C.
CIATEC	CIATEC, A.C. "Centro de Innovación Aplicada en Tecnologías Competitivas"

Siglas	Institución
CIATEJ	Centro de Investigación y Asistencia en Tecnología y Diseño del Estado de Jalisco, A.C.
CIATEQ	CIATEQ, A.C. Centro de Tecnología Avanzada
CIBNOR	Centro de Investigaciones Biológicas del Noroeste, S.C.
CICESE	Centro de Investigación Científica y de Educación Superior de Ensenada, B.C.
CICY	Centro de Investigación Científica de Yucatán, A.C.
CIDE	Centro de Investigación y Docencia Económicas, A.C.
CIDESI	Centro de Ingeniería y Desarrollo Industrial
CIDETEQ	Centro de Investigación y Desarrollo Tecnológico en Electroquímica, S.C.
CIESAS	Centro de Investigaciones y Estudios Superiores en Antropología Social
CIJ	Centros de Integración Juvenil, A.C.
CIMAT	Centro de Investigación en Matemáticas, A.C.
CIMAV	Centro de Investigación en Materiales Avanzados, S.C.
CINETECA	Fideicomiso para la Cineteca Nacional
CINVESTAV	Centro de Investigación y de Estudios Avanzados del Instituto Politécnico Nacional
CIO	Centro de Investigaciones en Óptica, A.C.
CIQA	Centro de Investigación en Química Aplicada
CJEF	Consejería Jurídica del Ejecutivo Federal
CMM	Casa de Moneda de México
CNB	Comisión Nacional de Bioética
CNBV	Comisión Nacional Bancaria y de Valores
CNDSCA	Comité Nacional para el Desarrollo Sustentable de la Caña de Azúcar
CNEGSR	Centro Nacional de Equidad de Género y Salud Reproductiva
CNH	Comisión Nacional de Hidrocarburos
CNPSS	Comisión Nacional de Protección Social en Salud
CNSF	Comisión Nacional de Seguros y Fianzas
CNSNS	Comisión Nacional de Seguridad Nuclear y Salvaguardias
CNSPD	Coordinación Nacional del Servicio Profesional Docente
CNTS	Centro Nacional de la Transfusión Sanguínea
COFAA	Comisión de Operación y Fomento de Actividades Académicas del Instituto Politécnico Nacional
COFEMER	Comisión Federal de Mejora Regulatoria
COFEPRIS	Comisión Federal para la Protección contra Riesgos Sanitarios
COLBACH	Colegio de Bachilleres
COLEF	El Colegio de la Frontera Norte, A.C.
COLMICH	El Colegio de Michoacán, A.C.
COLPOS	Colegio de Postgraduados
COLSAN	El Colegio de San Luis, A.C.
COLSUR	El Colegio de la Frontera Sur
COMAR	Coordinación General de la Comisión Mexicana de Ayuda a Refugiados
COMIMSA	Corporación Mexicana de Investigación en Materiales, S.A. de C.V.
CONACYT	Consejo Nacional de Ciencia y Tecnología
CONADE	Comisión Nacional de Cultura Física y Deporte
CONADIC	Comisión Nacional Contra las Adicciones
CONADIS	Consejo Nacional para el Desarrollo y la Inclusión de las Personas con Discapacidad
CONAFE	Consejo Nacional de Fomento Educativo
CONAFOR	Comisión Nacional Forestal
CONAGUA	Comisión Nacional del Agua
CONALEP	Colegio Nacional de Educación Profesional Técnica
CONALITEG	Comisión Nacional de Libros de Texto Gratuitos
CONAMED	Comisión Nacional de Arbitraje Médico
CONAMPROS	Comité Nacional Mixto de Protección al Salario
CONANP	Comisión Nacional de Áreas Naturales Protegidas
CONAPESCA	Comisión Nacional de Acuacultura y Pesca
CONAPO	Consejo Nacional de Población
CONAPRED	Consejo Nacional para Prevenir la Discriminación
CONASAMI	Comisión Nacional de los Salarios Mínimos
CONAVI	Comisión Nacional de Vivienda

Siglas	Institución
CONAVIM	Comisión Nacional para Prevenir y Erradicar la Violencia Contra las Mujeres
CONAZA	Comisión Nacional de las Zonas Áridas
CONDUSEF	Comisión Nacional para la Protección y Defensa de los Usuarios de Servicios Financieros
CONOCER	Consejo Nacional de Normalización y Certificación de Competencias Laborales
CONSAR	Comisión Nacional del Sistema de Ahorro para el Retiro
CONUEE	Comisión Nacional para el Uso Eficiente de la Energía
CPPIE	Centro de Producción de Programas Informativos y Especiales
CPTM	Consejo de Promoción Turística de México, S.A. de C.V.
CRAE	Centro Regional de Alta Especialidad de Chiapas
CRE	Comisión Reguladora de Energía
CSAEGRO	Colegio Superior Agropecuario del Estado de Guerrero
CSTAV	Corporación de Servicios al Turista Ángeles Verdes
DICONSA	Diconsa, S.A. de C.V.
ECHASA	Estudios Churubusco Azteca, S.A.
EDUCAL	Educal, S.A. de C.V.
e-radio	Radio Educación
ESSA	Exportadora de Sal, S.A. de C.V.
FCE	Fondo de Cultura Económica
FEESA	Fondo de Empresas Expropiadas del Sector Azucarero
FIDENA	Fideicomiso de Formación y Capacitación para el Personal de la Marina Mercante Nacional
FIFOMI	Fideicomiso de Fomento Minero
FIFONAFE	Fideicomiso Fondo Nacional de Fomento Ejidal
FIRA-FEFA	Fondo Especial para Financiamientos Agropecuarios
FIRA-FEGA	Fondo Especial de Asistencia Técnica y Garantía para Créditos Agropecuarios
FIRA-FONDO	Fondo de Garantía y Fomento para la Agricultura, Ganadería y Avicultura
FIRA-FOPESCA	Fondo de Garantía y Fomento para las Actividades Pesqueras
FIRCO	Fideicomiso de Riesgo Compartido
FIT	Ferrocarril del Istmo de Tehuantepec, S.A. de C.V.
FND	Financiera Nacional de Desarrollo Agropecuario, Rural, Forestal y Pesquero
FOCIR	Fondo de Capitalización e Inversión del Sector Rural
FONART	Fondo Nacional para el Fomento de las Artesanías
FONATUR	Fondo Nacional de Fomento al Turismo
FONATUR CONSTRUCTORA	FONATUR Constructora, S.A. de C.V.
FONATUR MANTENIMIENTO	FONATUR Mantenimiento Turístico, S.A. de C.V.
FONATUR OPERADORA	FONATUR Operadora Portuaria, S.A. de C.V.
FONHAPO	Fideicomiso Fondo Nacional de Habitaciones Populares
FOVI	Fondo de Operación y Financiamiento Bancario a la Vivienda
FOVISSSTE	Fondo de la vivienda del ISSSTE
GACM	Grupo Aeroportuario de la Ciudad de México, S.A. de C.V.
HGM	Hospital General de México
HGMGG	Hospital General Dr. Manuel Gea González
HIMFG	Hospital Infantil de México Federico Gómez
HJM	Hospital Juárez de México
HRAEB	Hospital Regional de Alta Especialidad del Bajío
HRAEI	Hospital Regional de Alta Especialidad de Ixtapaluca
HRAEO	Hospital Regional de Alta Especialidad de Oaxaca
HRAEPY	Hospital Regional de Alta Especialidad de la Península de Yucatán
HRAEV	Hospital Regional de Alta Especialidad de Ciudad Victoria
I.N.C.I.CH.	Instituto Nacional de Cardiología Ignacio Chávez
ICTUR	Instituto de Competitividad Turística
IEPSA	Impresora y Encuadernadora Progreso, S.A. de C.V.
IMCINE	Instituto Mexicano de Cinematografía
IME	Instituto de los Mexicanos en el Exterior
IMER	Instituto Mexicano de la Radio
IMJUVE	Instituto Mexicano de la Juventud

Siglas	Institución
IMP	Instituto Mexicano del Petróleo
IMPI	Instituto Mexicano de la Propiedad Industrial
IMR	Instituto Matías Romero
IMSS	Instituto Mexicano del Seguro Social
IMT	Instituto Mexicano del Transporte
IMTA	Instituto Mexicano de Tecnología del Agua
INACIPE	Instituto Nacional de Ciencias Penales
INADEM	Instituto Nacional del Emprendedor
INAES	Instituto Nacional de la Economía Social
INAFED	Instituto Nacional para el Federalismo y el Desarrollo Municipal
INAH	Instituto Nacional de Antropología e Historia
INALI	Instituto Nacional de Lenguas Indígenas
INAOEP	Instituto Nacional de Astrofísica, Óptica y Electrónica
INAPAM	Instituto Nacional de las Personas Adultas Mayores
INAPESCA	Instituto Nacional de Pesca y Acuicultura
INBA	Instituto Nacional de Bellas Artes y Literatura
INCAN	Instituto Nacional de Cancerología
INCARURAL	Instituto Nacional para el Desarrollo de Capacidades del Sector Rural, A.C.
INCMNSZ	Instituto Nacional de Ciencias Médicas y Nutrición Salvador Zubirán
INDAABIN	Instituto de Administración y Avalúos de Bienes Nacionales
INDAUTOR	Instituto Nacional del Derecho de Autor
INDESOL	Instituto Nacional de Desarrollo Social
INEA	Instituto Nacional para la Educación de los Adultos
INECC	Instituto Nacional de Ecología y Cambio Climático
INECOL	Instituto de Ecología, A.C.
INEEL	Instituto Nacional de Electricidad y Energías Limpias
INEHRM	Instituto Nacional de Estudios Históricos de las Revoluciones de México
INER	Instituto Nacional de Enfermedades Respiratorias Ismael Cosío Villegas
INFONACOT	Instituto del Fondo Nacional para el Consumo de los Trabajadores
INFOTEC	Centro de Investigación e Innovación en Tecnologías de la Información y Comunicación
INGER	Instituto Nacional de Geriátrica
INIFAP	Instituto Nacional de Investigaciones Forestales, Agrícolas y Pecuarias
INIFED	Instituto Nacional de la Infraestructura Física Educativa
ININ	Instituto Nacional de Investigaciones Nucleares
INM	Instituto Nacional de Migración
INMEGEN	Instituto Nacional de Medicina Genómica
INMUJERES	Instituto Nacional de las Mujeres
INNN	Instituto Nacional de Neurología y Neurocirugía Dr. Manuel Velasco Suárez
INP	Instituto Nacional de Pediatría
INPER	Instituto Nacional de Perinatología Isidro Espinosa de los Reyes
INPRFM	Instituto Nacional de Psiquiatría Dr. Ramón de la Fuente Muñiz
INRLGII	Instituto Nacional de Rehabilitación
INSP	Instituto Nacional de Salud Pública
INSUS	Instituto Nacional del Suelo Sustentable
IPAB	Instituto para la Protección al Ahorro Bancario
IPICYT	Instituto Potosino de Investigación Científica y Tecnológica, A.C.
IPN	Instituto Politécnico Nacional
ISSFAM	Instituto de Seguridad Social para las Fuerzas Armadas Mexicanas
ISSSTE	Instituto de Seguridad y Servicios Sociales de los Trabajadores del Estado
LICONSA	Liconsa, S.A. de C.V.
LOTENAL	Lotería Nacional para la Asistencia Pública
MORA	Instituto de Investigaciones "Dr. José María Luis Mora"
NAFIN	Nacional Financiera, S.N.C.
NOTIMEX	Notimex, Agencia de Noticias del Estado Mexicano
OADPRS	Prevención y Readaptación Social
PA	Procuraduría Agraria
PF	Policía Federal

Siglas	Institución
PGR	Procuraduría General de la República
POI	Patronato de Obras e Instalaciones del Instituto Politécnico Nacional
PRESIDENCIA	Oficina de la Presidencia de la República
PRODECON	Procuraduría de la Defensa del Contribuyente
PROFECO	Procuraduría Federal del Consumidor
PROFEDET	Procuraduría Federal de la Defensa del Trabajo
PROFEPA	Procuraduría Federal de Protección al Ambiente
ProMéxico	Fideicomiso ProMéxico
PRONABIVE	Productora Nacional de Biológicos Veterinarios
PRONOSTICOS	Pronósticos para la Asistencia Pública
PROSPERA	Coordinación Nacional de PROSPERA Programa de Inclusión Social
RAN	Registro Agrario Nacional
SACM	Servicios Aeroportuarios de la Ciudad de México, S.A. de C.V.
SAE	Servicio de Administración y Enajenación de Bienes
SAGARPA	Secretaría de Agricultura, Ganadería, Desarrollo Rural, Pesca y Alimentación
SAP	Servicios de Atención Psiquiátrica
SAT	Servicio de Administración Tributaria
SC	Secretaría de Cultura
SCT	Secretaría de Comunicaciones y Transportes
SE	Secretaría de Economía
SECTUR	Secretaría de Turismo
SEDATU	Secretaría de Desarrollo Agrario, Territorial y Urbano
SEDENA	Secretaría de la Defensa Nacional
SEDESOL	Secretaría de Desarrollo Social
SEGOB	Secretaría de Gobernación
SEMAR	Secretaría de Marina
SEMARNAT	Secretaría de Medio Ambiente y Recursos Naturales
SENASICA	Servicio Nacional de Sanidad, Inocuidad y Calidad Agroalimentaria
SENEAM	Servicios a la Navegación en el Espacio Aéreo Mexicano
SENER	Secretaría de Energía
SEP	Secretaría de Educación Pública
SEPOMEX	Servicio Postal Mexicano
SESNSP	Secretariado Ejecutivo del Sistema Nacional de Seguridad Pública
SFP	Secretaría de la Función Pública
SGM	Servicio Geológico Mexicano
SHCP	Secretaría de Hacienda y Crédito Público
SHF	Sociedad Hipotecaria Federal, S.N.C.
SIAP	Servicio de Información Agroalimentaria y Pesquera
SIPINNA	Secretaría Ejecutiva del Sistema Nacional para la Protección Integral de Niñas, Niños y Adolescentes
SNDIF	Sistema Nacional para el Desarrollo Integral de la Familia
SNICS	Servicio Nacional de Inspección y Certificación de Semillas
SPF	Servicio de Protección Federal
SPR	Sistema Público de Radiodifusión del Estado Mexicano
SRE	Secretaría de Relaciones Exteriores
SSA	Secretaría de Salud
STCCPRI	Secretaría Técnica de la Comisión Calificadora de Publicaciones y Revistas Ilustradas
STPS	Secretaría del Trabajo y Previsión Social
SUPERISSSTE	SUPERISSSTE
TECNM	Tecnológico Nacional de México
TELECOMM	Telecomunicaciones de México
TFCA	Tribunal Federal de Conciliación y Arbitraje
TGMEX	Talleres Gráficos de México
TVMETRO	Televisión Metropolitana, S.A. de C.V.
UNADEM	Universidad Abierta y a Distancia de México
UPN	Universidad Pedagógica Nacional
XEIPN	XE-IPN Canal 11

Subsecretaría de Control y Auditoría de la Gestión Pública

Unidad de Control y Evaluación de la Gestión Pública

www.gob.mx/sfp