

INFORMACIÓN RELEVANTE: INFECCIONES RESPIRATORIAS AGUDAS.

FUENTE: DIRECCIÓN GENERAL DE EPIDEMIOLOGÍA (DGE)

- Por incidencia*, las entidades más afectadas durante la semana epidemiológica 33 fueron:

Zacatecas (495.3), Yucatán (453.2) y Aguascalientes (447.3).
- Seguidas por las entidades de: Campeche (408.8), Quintana Roo (400.6), Colima (395), Nuevo León (364.8), Sinaloa (359.4) y Tamaulipas (343.4) .
- En esta semana se presenta un decremento en el número de casos del 9.9%, con respecto a la semana 30.
- Las entidades federativas que presentaron el menor decremento de casos de IRA en la semana epidemiológica 33, con respecto a la anterior fueron: Coahuila (89.3%), Chiapas (21.9%), Colima (5%), Yucatán (4.3%), Veracruz (3%), Zacatecas (2.4%), Sinaloa (1.9%) y Oaxaca (1.7%) .
- En el canal endémico nacional de la semana epidemiológica 33, se observa que los casos de IRA se encuentran en la zona de Éxito.

Información hasta la semana epidemiológica 33 del 2018

Tabla 1. Comparativo de incidencia* de infección Respiratoria Aguda (IRA) desde la semana , 29 hasta la semana 33 de 2018 por entidad federativa, México.

Entidad	Semana Epidemiológica					Entidad	Semana Epidemiológica				
	29	30	31	32	33		29	30	31	32	33
Aguascalientes	534.8	592.5	507.0	449.0	447.3	Morelos	350.6	306.2	233.3	237.2	218.5
Baja California	191.7	172.6	168.7	178.4	183.4	Nayarit	337.8	324.5	321.9	311.3	312.4
Baja California Sur	344.0	357.4	356.4	387.6	318.4	Nuevo León	435.3	367.3	359.8	358.0	364.8
Campeche	529.0	473.7	445.2	406.6	408.8	Oaxaca	265.5	229.8	203.0	196.4	200.8
Coahuila	212.4	236.7	220.4	109.4	209.4	Puebla	286.7	255.4	232.7	212.8	197.4
Colima	408.3	398.1	372.6	370.4	395.0	Querétaro	382.4	374.2	318.9	316.8	289.7
Chiapas	218.9	192.6	184.7	172.2	212.5	Quintana Roo	623.9	554.3	624.9	445.2	400.6
Chihuahua	217.6	192.5	212.2	225.4	220.1	San Luis Potosí	309.9	285.5	282.5	272.0	262.4
Distrito Federal	310.2	311.0	266.9	266.6	261.8	Sinaloa	362.0	347.1	346.0	349.8	359.4
Durango	362.2	326.1	336.9	323.0	329.6	Sonora	227.2	209.8	215.8	239.7	240.2
Guanajuato	302.3	280.2	272.3	267.0	246.9	Tabasco	275.4	254.4	226.5	257.8	247.3
Guerrero	236.5	219.1	187.4	203.5	203.6	Tamaulipas	381.7	351.4	350.9	368.7	343.4
Hidalgo	314.2	261.7	237.5	242.5	238.6	Tlaxcala	405.1	368.9	303.0	307.1	310.6
Jalisco	251.7	222.7	215.4	221.3	217.5	Veracruz	263.3	231.1	213.5	220.3	228.5
México	216.2	204.5	182.2	171.0	173.2	Yucatán	819.6	624.9	474.6	429.2	453.2
Michoacán	224.5	199.0	188.2	204.1	207.1	Zacatecas	606.5	544.6	480.4	480.4	495.3
						Nacional	300.5	274.2	254.2	248.1	249.5

Información relevante

Tabla 1:

Las entidades federativas que presentaron el menor decremento de casos de IRA en la semana epidemiológica 33, con respecto a la anterior fueron:

Coahuila	(89.3 %)
Chiapas	(21.9 %)
Colima	(5.0 %)
Yucatán	(4.3 %)
Veracruz	(3.0 %)
Zacatecas	(2.4 %)
Sinaloa	(1.9 %)
Oaxaca	(1.7 %)

Figura 1:

Por incidencia*, las entidades más afectadas durante la semana epidemiológica 33 fueron:

Zacatecas	(495.3)
Yucatán	(453.2)
Aguascalientes	(447.3)

Seguidas por las entidades de: Campeche (408.8), Quintana Roo (400.6), Colima (395), Nuevo León (364.8), Sinaloa (359.4) y Tamaulipas (343.4).

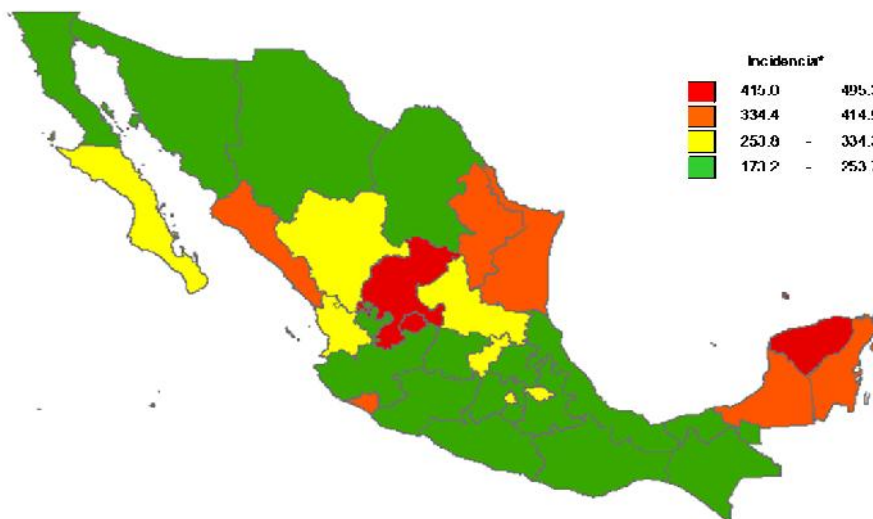
En la semana epidemiológica 33, a nivel nacional se notificaron 250 casos nuevos de IRA por cada 100,000 habitantes.

En esta semana se presenta un decremento en el número de casos del 9.9%, con respecto a la semana 30.

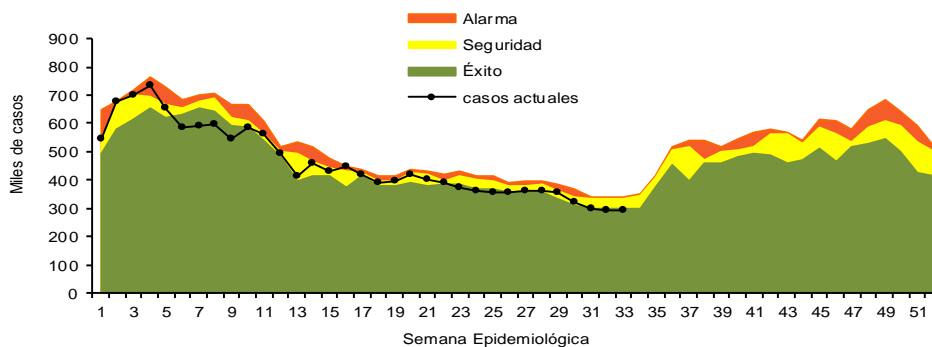
Gáfica 1:

En el canal endémico nacional de la semana epidemiológica 33, se observa que los casos de IRA se encuentran en la zona de Éxito.

Figura 1. Incidencia* de IRA durante la semana, 33 de 2018 por entidad federativa, México.



Gráfica 1. Casos notificados de IRA, México 2013 - 2018.



*Incidencia semanal por 100,000 habitantes.

Información relevante

Gráfica 2:

Con respecto al mismo período del año anterior se presenta un decremento del 11.9% en el número de casos.

Gráfica 3:

La tasa de *incidencia nacional acumulada hasta la semana epidemiológica 33 en menores de un año es de 46,644 casos y en el grupo de de 1 a 4 años es de 29,243

La razón de tasas de incidencia hombre-mujer es de 1.2.

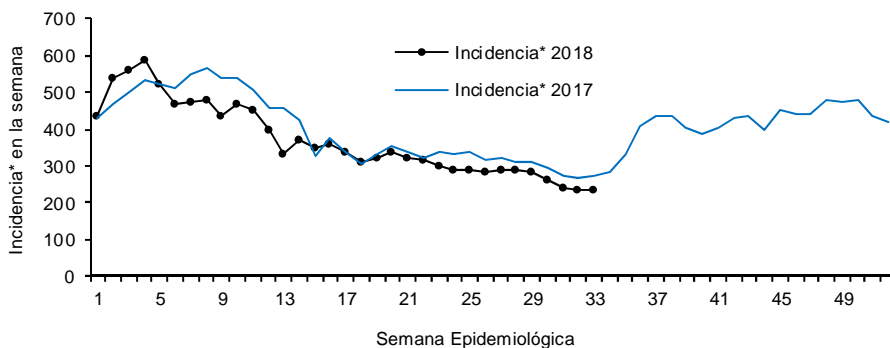
El 56% de los casos se presentaron en el sexo femenino.

*Incidencia semanal por 100,000 habitantes.

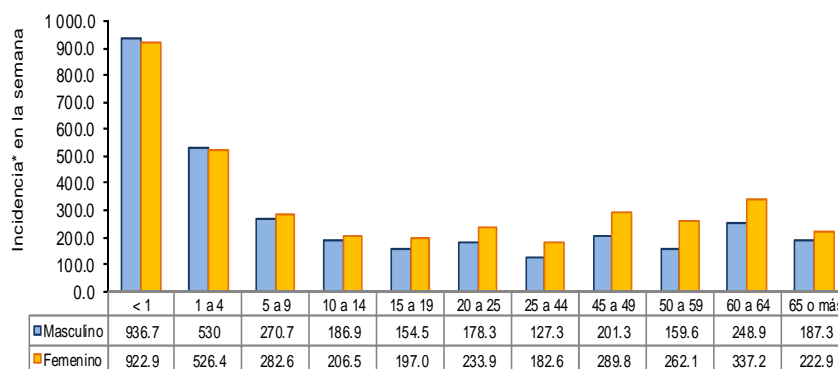
Fuente: SINAVE / DGE / SALUD.

Sistema de Notificación Semanal de casos Nuevos, acceso 30 de Agosto de 2018.

Gráfica 2. Comparativo de incidencia* de IRA, por semana epidemiológica, México 2017 - 2018.



Gráfica 3. Incidencia de IRA durante la semana epidemiológica 33, México 2018.



Noticias relevantes

<http://www.lja.mx/2018/08/las-diez-enfermedades-mas-atendidas-en-aguascalientes/>

Las diez enfermedades más atendidas en Aguascalientes

En Aguascalientes -como en todo México- las diez enfermedades más atendidas son: infecciones respiratorias agudas; infecciones intestinales; infecciones de vías urinarias; úlceras, gastritis y duodenitis; conjuntivitis; otitis media aguda; gingivitis y enfermedades periodontales; obesidad; vulvovaginitis aguda e hipertensión arterial, en ese orden.

De acuerdo con un estudio del Centro de Investigación Económica y Presupuestaria (CIEP), los habitantes de este estado utilizaron más los servicios del IMSS, seguido del sector privado, la Secretaría de Salud (SSA) y el Issste para el tratamiento de casi todos los padecimientos, con excepción de la gastritis y otitis media aguda, en las que predominan las consultas privadas.

El nivel de atención no es homogéneo, mientras las personas de Hidalgo, Tlaxcala, Morelos y Zacatecas frecuentan más los servicios de la Secretaría de Salud, en la Ciudad de México y Baja California Sur utilizan más el Issste, y en Durango y Zacatecas se usa con mayor frecuencia el programa IMSS-Prospera, al que ningún aguascalentense se encuentra afiliado.

Según el reporte "Sistema Nacional de Salud: atención médica en los estados", la enfermedad con mayor incidencia en Aguascalientes respecto a su población son las infecciones respiratorias agudas, con 41 mil 582 casos por cada cien mil habitantes. El 44.5 por ciento de estos pacientes acudió al IMSS, colocando a la entidad en el primer lugar con este nivel de atención.

Elementos de comunicación a la comunidad

- Por incidencia*, las entidades más afectadas durante la semana epidemiológica 33 fueron: Zacatecas (495.3), Yucatán (453.2) y Aguascalientes (447.3).

Seguidas por las entidades de: Campeche (408.8), Quintana Roo (400.6), Colima (395), Nuevo León (364.8), Sinaloa (359.4) y Tamaulipas (343.4).

- En esta semana se presenta un decremento en el número de casos del 9.9%, con respecto a la semana 30.
- Las entidades federativas que presentaron el menor decremento de casos de IRA en la semana epidemiológica 33, con respecto a la anterior fueron: Coahuila (89.3%), Chiapas (21.9%), Colima (5%), Yucatán (4.3%), Veracruz (3%), Zacatecas (2.4%), Sinaloa (1.9%) y Oaxaca (1.7%).

- En el canal endémico nacional de la semana epidemiológica 33, se observa que los casos de IRA se encuentran en la zona de Éxito.