INFORMACIÓN RELEVANTE:
ENFERMEDADES DIARREICAS AGUDAS.

FUENTE: DIRECCIÓN GENERAL DE EPIDEMIOLOGÍA (DGE)

- La entidad federativa con mayor incidencia* de EDA en menores de cinco años durante la semana epidemiológica 33 es: Zacatecas(4.3).

- Precedida por Nayarit (3.1) y Sinaloa (3).

- En el canal endémico nacional de la semana epidemiológica 33, se observa que los casos de EDA se encuentran en la zona de Éxito.

- En 12 de las 32 entidades federativas (37.5%) se ha incrementado la incidencia, con respecto a la semana anterior ; y 4 entidades muestran más del 5% de incremento con respecto al promedio de las últimas 5 semanas.

- En la semana epidemiológica 33 , 12 entidades federativas presentaron un incremento en el número de casos de EDA con respecto a la semana anterior, siendo las 8 principales: Coahuila (118.2%), Tabasco (33.3%), Campeche (15%), Michoacán (7.1%), Distrito Federal (6.7%), Chiapas (5.6%), Guerrero (5.6%) y Baja California (5.3%).

SALUD
SECRETARÍA DE SALUD

SUBSECRETARÍA DE PREVENCIÓN Y PROMOCIÓN DE LA SALUD
DIRECCIÓN GENERAL DE EPIDEMIOLOGÍA

SINAVE

DIRECCIÓN GENERAL DE EPIDEMIOLOGÍA

INFORME SEMANAL DE VIGILANCIA EPIDEMIOLÓGICA

EDA

Información hasta la semana epidemiológica 33 del 2018

Información relevante

Tabla 1:

En la semana epidemiológica 33 , 12 entidades federativas presentaron un incremento en el número de casos de EDA con respecto a la semana anterior, siendo las 8 principales:

Coahuila	**(118.2 %)**
Tabasco	**(33.3 %)**
Campeche	**(15.0 %)**
Michoacán	**(7.1 %)**
Distrito Federal	**(6.7 %)**
Chiapas	**(5.6 %)**
Guerrero	**(5.6 %)**
Baja California	**(5.3 %)**

Figura 1:

La entidad federativa con mayor incidencia* de EDA en menores de cinco años durante la semana epidemiológica 33 es:

Zacatecas (4.3)

Precedida por Nayarit (3.1) y Sinaloa (3).

En 12 de las 32 entidades federativas (37.5%) se ha incrementado la incidencia, con respecto a la semana anterior ; y 4 entidades muestran más del 5% de incremento con respecto al promedio de las últimas 5 semanas.

Gáfica 1:

En el canal endémico nacional de la semana epidemiológica 33, se observa que los casos de EDA se encuentran en la zona de Éxito.

***Incidencia semanal por mil menores de 5 años.**

Tabla 1. Comparativo de incidencia* de Enfermedad Diarreica Aguda (EDA) en menores de cinco años desde la semana 29 hasta la semana 33, por entidad federativa, México 2018.

Entidad	Semana Epidemiológica					Entidad	Semana Epidemiológica				
	29	30	31	32	33		29	30	31	32	33
Aguascalientes	3.2	3.6	4.1	3.7	3.8	Morelos	2.6	2.7	2.2	2.0	1.9
Baja California	1.5	2.0	2.0	1.9	2.0	Nayarit	3.5	3.2	2.9	3.0	3.1
Baja California Sur	2.9	2.4	3.3	2.9	2.6	Nuevo León	2.1	2.1	2.3	2.1	2.1
Campeche	2.3	2.6	2.2	2.0	2.3	Oaxaca	2.7	2.3	2.1	2.0	2.1
Coahuila	1.7	2.1	2.1	1.1	2.4	Puebla	1.7	1.7	1.6	1.6	1.5
Colima	2.9	2.2	2.5	2.5	2.3	Querétaro	2.2	2.0	2.0	2.2	2.1
Chiapas	2.2	2.0	1.9	1.8	1.9	Quintana Roo	3.7	3.4	3.5	3.4	2.7
Chihuahua	2.3	2.3	2.3	2.6	2.3	San Luis Potosí	2.3	2.2	2.3	2.3	2.2
Distrito Federal	1.5	1.7	1.6	1.5	1.6	Sinaloa	2.9	3.4	3.2	2.9	3.0
Durango	3.2	2.8	2.6	2.9	2.8	Sonora	2.5	2.5	2.6	2.6	2.4
Guanajuato	1.8	1.9	1.7	1.8	1.8	Tabasco	1.5	1.6	1.4	1.8	2.4
Guerrero	2.6	2.2	1.7	1.8	1.9	Tamaulipas	2.7	3.0	3.1	2.7	2.7
Hidalgo	1.3	1.4	1.3	1.4	1.4	Tlaxcala	2.4	2.2	2.2	2.2	2.2
Jalisco	1.8	1.7	1.6	1.4	1.4	Veracruz	1.7	1.6	1.6	1.8	1.8
México	1.2	1.3	1.2	1.2	1.2	Yucatán	3.0	2.6	2.3	2.1	2.1
Michoacán	1.6	1.7	1.4	1.4	1.5	Zacatecas	4.6	4.7	4.2	4.5	4.3
						Nacional	2.0	2.0	1.9	1.9	1.9

Figura 1. Incidencia* de EDA en menores de cinco años durante la semana epidemiológica 33, México, 2018.

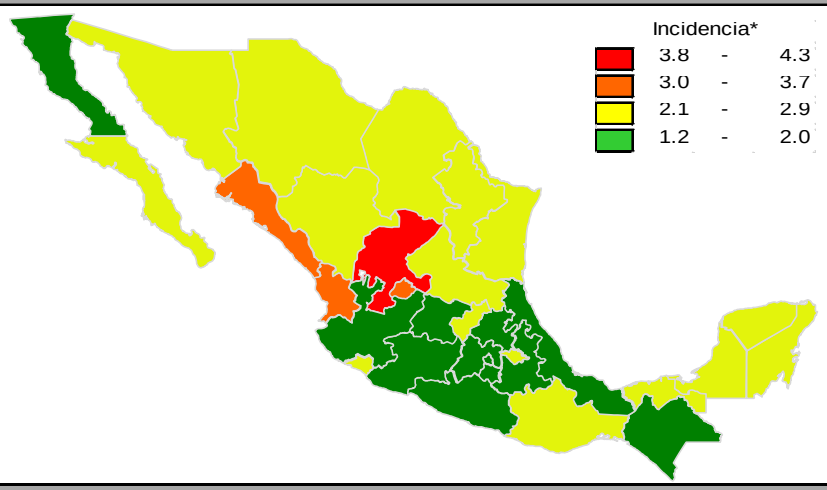

Gráfica 1. Casos notificados de EDA, México 2013 - 2018.

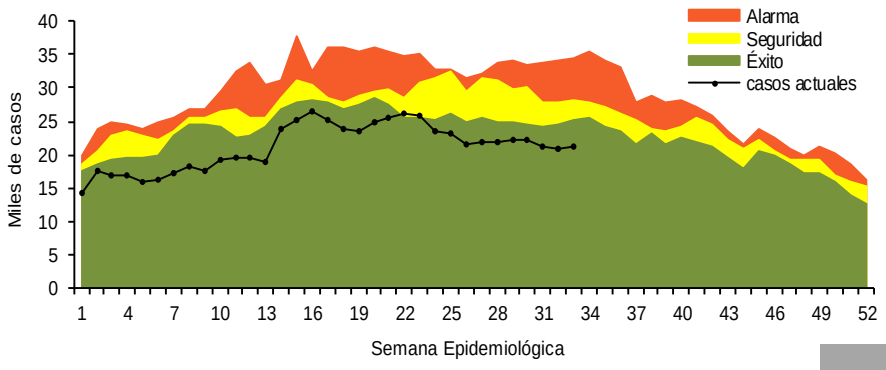

Información relevante

Gráfica 2:

Hasta la semana 33 del 2018 se registraron 697,941 casos, lo que representa un decremento del 15.1% en el reporte de casos de EDA en menores de cinco años de edad con respecto al mismo período del año anterior.

Gráfica 3:

A nivel nacional, en la semana 33 se notifico 2 caso nuevo de EDA por cada 1,000 menores de 5 años.

Acciones realizadas y datos proporcionados por el CENAPRECE, 2018.

6,959 Casas visitadas

22,539 Muestras de humanos (Hisopo rectal) Procesadas

La proporción de casos de EDA en menores de un año es de un 23%.

La razón de tasas de incidencia hombre-mujer es de 1%.

De las ocho patologías incluidas en el grupo de EDA, predominan las ocasionadas por otros organismos y las mal definidas con el (93.9%) de los casos notificados, seguido de las amebiasis (3.8%).

Para la estimación de las EDA se tomaron las notificaciones de Amebiasis intestinal, Shigelosis, Fiebre tifoidea, Giardiasis, Infecciones intestinales por otros organismos y las mal definidas, Intoxicación alimentaria, Paratifoidea y otras salmonelosis y Otras infecciones intestinales debidas a protozoarios.

*Incidencia semanal por mil menores de 5 años.

Fuente: SINAVE / DGE / SALUD.

Sistema de Notificación Semanal de casos Nuevos, acceso 30 de Agosto de 2018.

Gráfica 2. Comparativo de incidencia* de EDA en menores de cinco años por semana epidemiológica, México, 2017 - 2018.

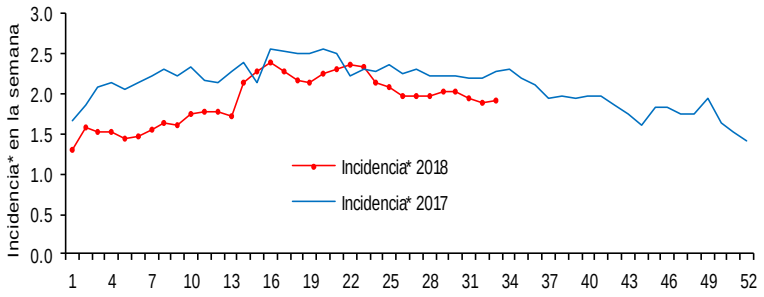

Gráfica 3: Incidencia por grupo de edad y sexo de EDA en menores de cinco años en México

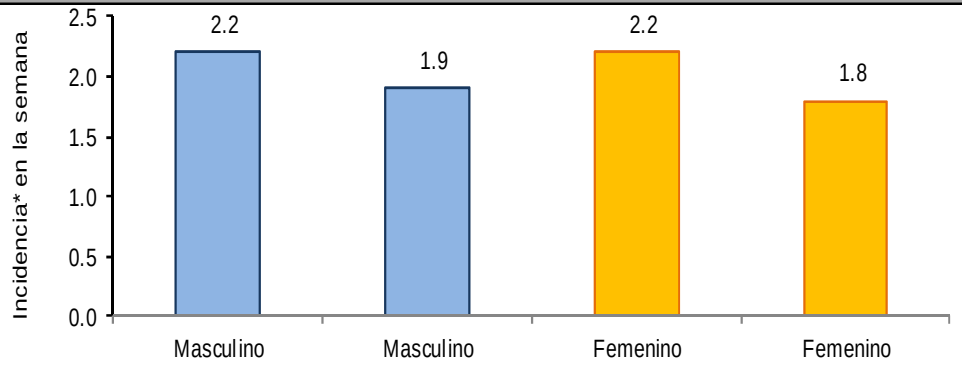

Noticias relevantes

https://diario.mx/Local/2018-08-28_80f956f7/causa-consumo-de-hielo-enfermedades-diarreicas-

Causa consumo de hielo enfermedades diarreicas.

Ciudad Juárez— En medio de la temporada de verano, autoridades de Salud hicieron recomendaciones sanitarias para que el consumo de hielo no se traduzca en enfermedades gastrointestinales, las más comunes de la época de calor.

En días pasados, los sistemas de vigilancia epidemiológica informaron sobre un incremento en el número de enfermedades diarreicas agudas, sobre todo en niños y niñas, quienes son el grupo de población más vulnerable ante esta situación.

De acuerdo con la Secretaría de Salud, en el caso del manejo de hielo en bolsa, éste puede usarse directamente sobre el producto que necesite ser enfriado, siempre que la bolsa esté sellada y limpia. Colocarlo en recipientes limpios y utilizar pinzas en lugar de las manos para servirlo en las bebidas es una medida sanitaria importante para evitar enfermedades.

Otro consejo de la dependencia para impedir la contaminación del hielo es verificar que si la bolsa posee fecha de consumo preferente o de caducidad, ésta no haya vencido.

Adicionalmente, después de servir el hielo lo mejor es mantener cerrada la bolsa. Si el hielo se adquiere en barra, aconsejó Salud, es vital asegurarse de que no contenga materia extraña. No debe colocarse en contacto directo con el suelo y la mejor opción es utilizarlo para conservar alimentos que están crudos, indicó la dependencia.

Elementos de comunicación a la comunidad

- La entidad federativa con mayor incidencia* de EDA en menores de cinco años durante la semana epidemiológica 33 es: Zacatecas(4.3).
- Precedida por Nayarit (3.1) y Sinaloa (3).
- En el canal endémico nacional de la semana epidemiológica 33, se observa que los casos de EDA se encuentran en la zona de Éxito.
- En 12 de las 32 entidades federativas (37.5%) se ha incrementado la incidencia, con respecto a la semana anterior ; y 4 entidades muestran más del 5% de incremento con respecto al promedio de las últimas 5 semanas.
- En la semana epidemiológica 33 , 12 entidades federativas presentaron un incremento en el número de casos de EDA con respecto a la semana anterior, siendo las 8 principales: Coahuila (118.2%), Tabasco (33.3%), Campeche (15%), Michoacán (7.1%), Distrito Federal (6.7%), Chiapas (5.6%), Guerrero (5.6%) y Baja California (5.3%).