

# REPORTE SEMANAL DE PRECIOS DE AZÚCAR,

No. 43, ciclo azucarero 2017/18

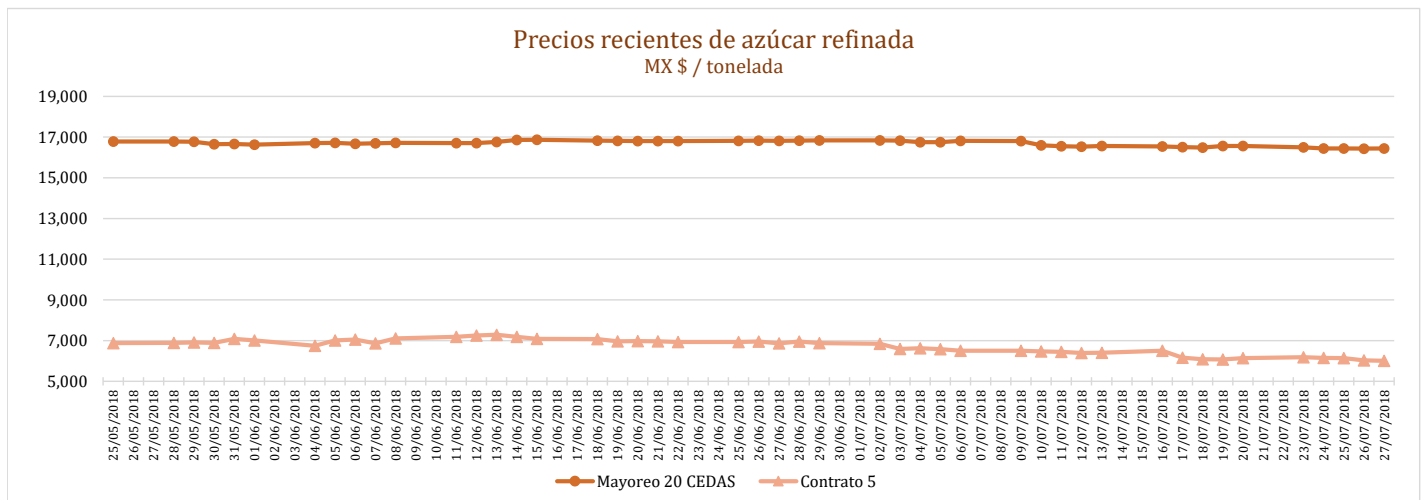
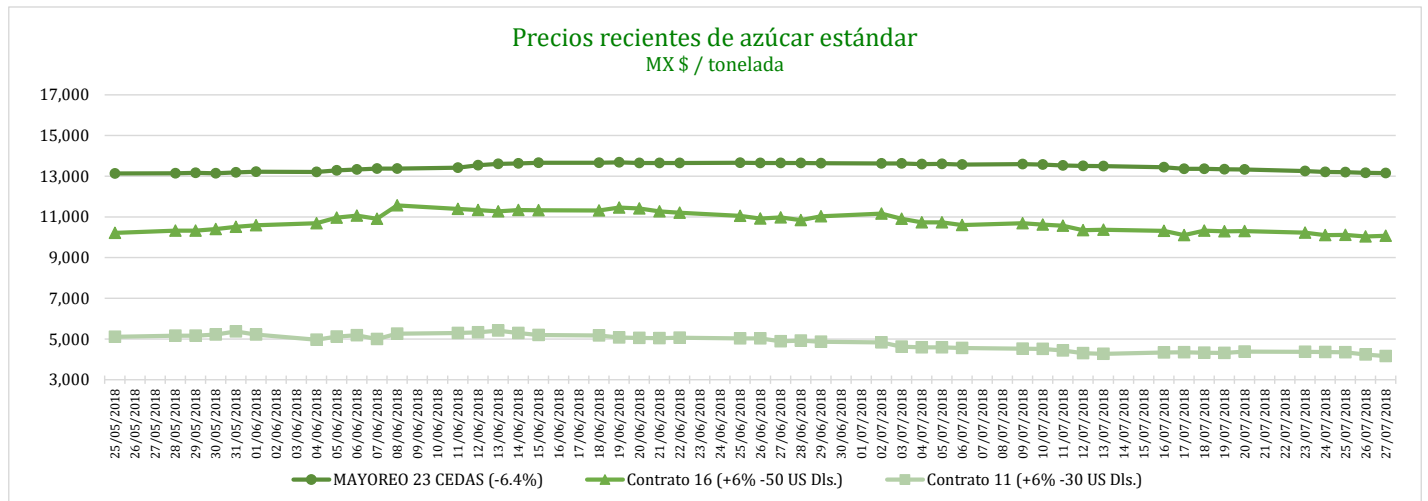
al 27/Jul/2018



## PRECIOS RECIENTES

CONCEPTO	23/07/2018	24/07/2018	25/07/2018	26/07/2018	27/07/2018	Promedio Semanal	Promedio Mensual	Promedio del ciclo
<b>Tipo de cambio fix (MX Pesos / US Dólar)</b>	19.08	18.85	18.77	18.62	18.55	18.77	19.05	19.05
<b>MX \$ / TONELADA</b>								
<b>AZÚCAR ESTÁNDAR</b>								
Mayoreo 23 CEDAS (-6.4%)	13,251.11	13,210.91	13,196.95	13,165.21	13,151.96	13,195.23	13,427.56	14,211.08
Contrato 16 (+6% -50 US Dls.)	10,226.58	10,110.10	10,119.99	10,040.47	10,075.40	10,114.51	10,417.14	10,567.83
Contrato 11 (+6% -30 US Dls.)	4,367.06	4,363.89	4,345.44	4,241.66	4,160.26	4,295.66	4,413.39	5,257.07
Consumidor *	---	---	---	---	---	24,156.67	23,804.58	24,656.12
<b>AZÚCAR REFINADA</b>								
Mayoreo 20 CEDAS	16,502.85	16,442.85	16,443.06	16,436.06	16,441.31	16,453.23	16,598.77	17,486.56
Contrato 5	6,180.66	6,147.18	6,145.59	6,035.84	6,008.83	6,103.62	6,342.76	6,815.47
Consumidor *	---	---	---	---	---	28,193.33	28,618.75	28,729.92

\* Nota: Precios promedio al consumidor en la Ciudad de México, Guadalajara, Jal., y Monterrey, N.L.



# REPORTE SEMANAL DE PRECIOS DE AZÚCAR,

No. 43, ciclo azucarero 2017/18

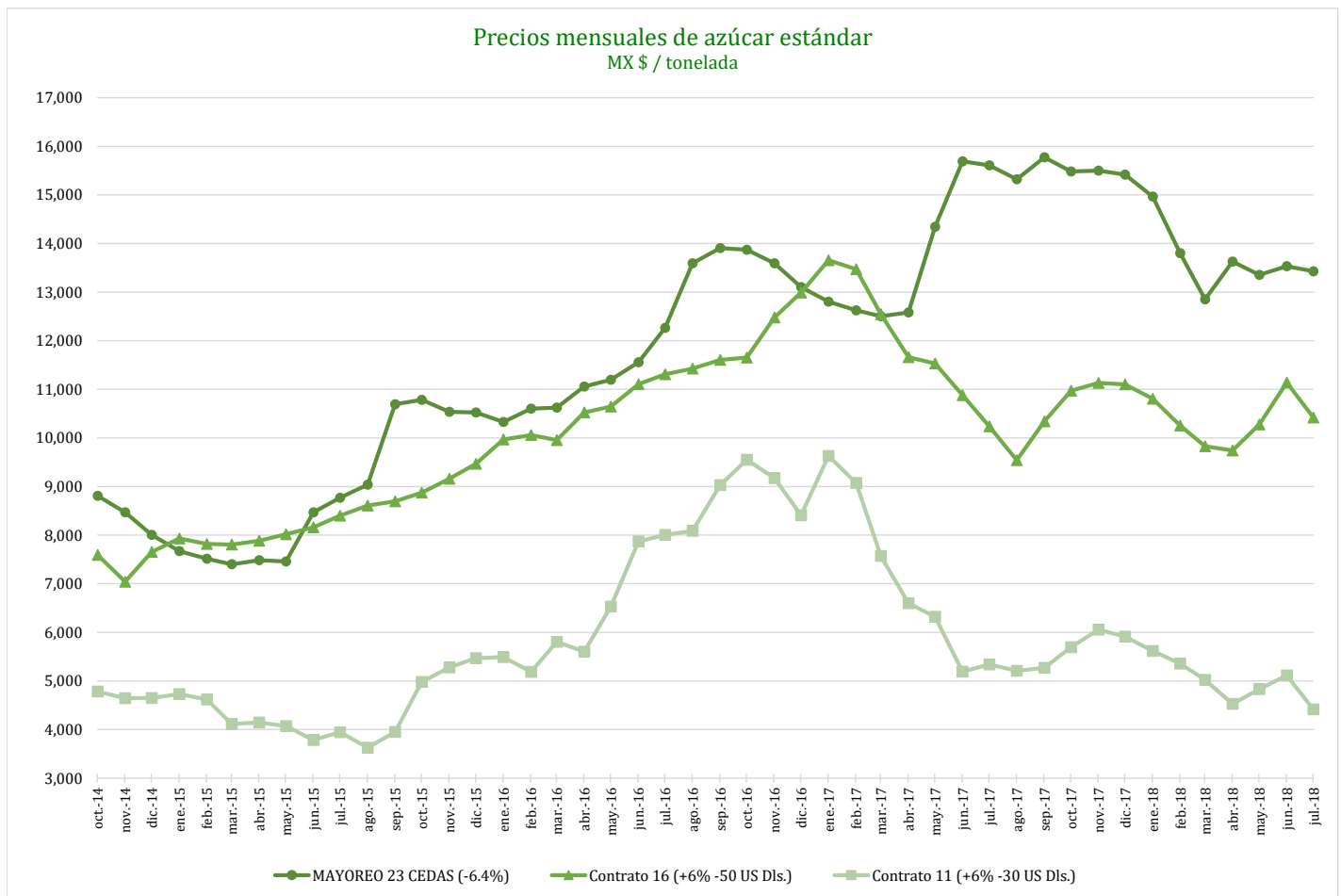
al 27/Jul/2018



## CICLO 2017/18 VS 2016/17

CONCEPTO	Promedio semanal (Sem. 41 de cada ciclo)			Promedio mensual de cada ciclo			Promedio de cada ciclo		
	23 al 27 jul 2018 (a)	24 al 28 jul 2017 (b)	Variación %	1 al 27 jul 2018 (a)	1 al 28 jul 2017 (b)	Variación %	1 oct 2017 al 27 jul 2018 (a)	1 oct al 2016 al 28 jul 2017 (b)	Variación %
	MX Pesos / tonelada		(a) / (b)	MX Pesos / tonelada		(a) / (b)	MX Pesos / tonelada		(a) / (b)
<b>Tipo de cambio fix</b> (MX Pesos / US Dólar)	18.77	17.73	5.92	19.05	17.83	6.87	19.05	19.41	-1.86
<b>AZÚCAR ESTÁNDAR</b>									
<b>Mayoreo 23 CEDAS</b> (-6.4%)	13,195.23	15,415.95	-14.41	13,427.56	15,616.85	-14.02	14,211.08	13,692.65	3.79
<b>Contrato 16</b> (+6% -50 US Dls.)	10,114.51	9,773.30	3.49	10,417.14	10,269.09	1.44	10,567.83	12,103.67	-12.69
<b>Contrato 11</b> (+6% -30 US Dls.)	4,295.66	5,377.46	-20.12	4,413.39	5,322.57	-17.08	5,257.07	7,659.91	-31.37
<b>Consumidor *</b>	24,156.67	24,226.67	-0.29	23,804.58	23,920.42	-0.48	24,656.12	21,870.34	12.74
<b>AZÚCAR REFINADA</b>									
Mayoreo 20 CEDAS	16,453.23	18,166.56	-9.43	16,598.77	18,132.48	-8.46	17,486.56	16,442.24	6.35
Contrato 5	6,103.62	6,903.22	-11.58	6,342.76	7,165.72	-11.48	6,815.47	9,657.49	-29.43
Consumidor *	28,193.33	27,663.33	1.92	28,618.75	26,722.92	7.09	28,729.92	24,419.09	17.65

\* Nota: Precios promedio al consumidor en la Ciudad de México, Guadalajara, Jal., y Monterrey, N.L.



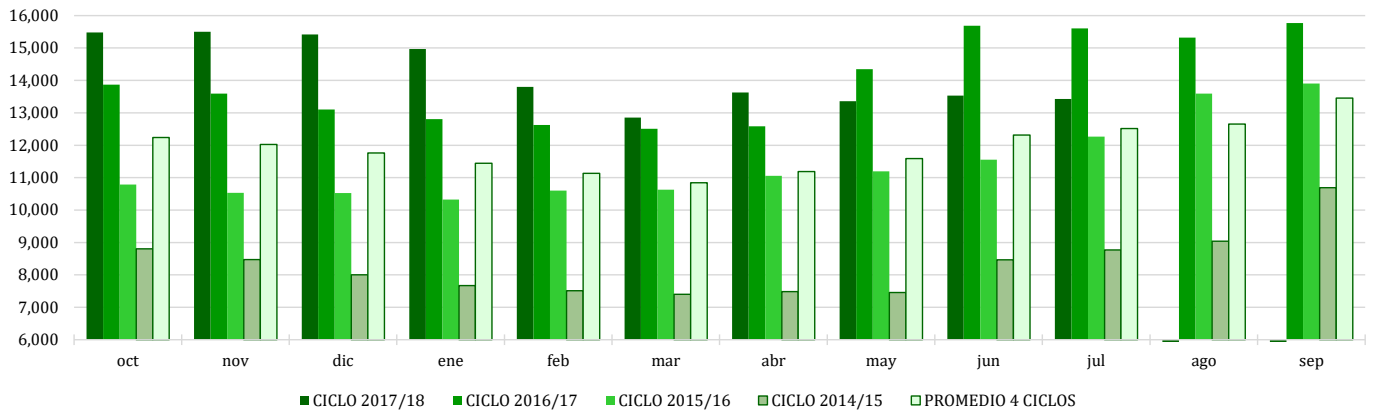
# REPORTE SEMANAL DE PRECIOS DE AZÚCAR,

No. 43, ciclo azucarero 2017/18

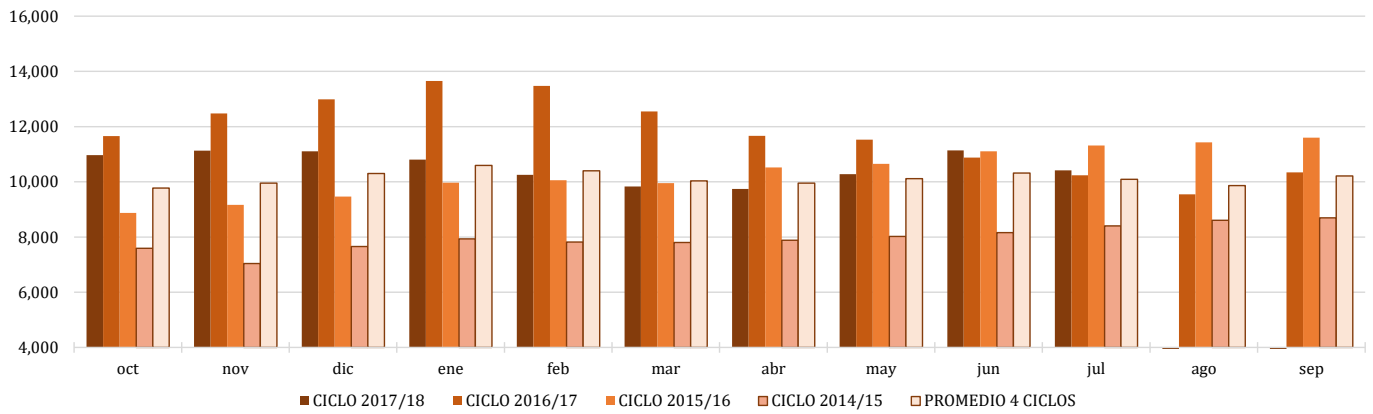
al 27/Jul/2018



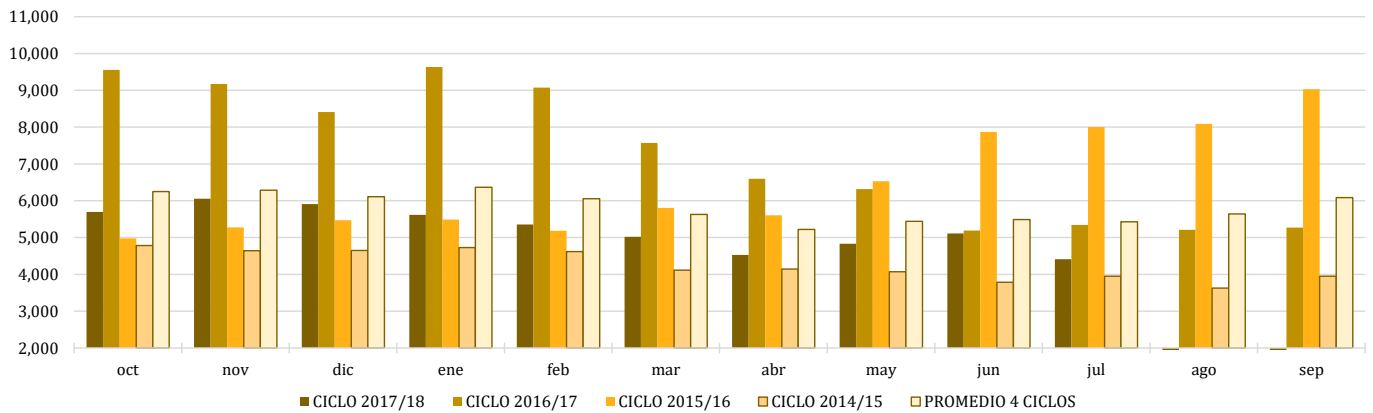
Comparativo de precios mensuales al mayoreo, 23 CEDAS -6.4%  
MX \$ / tonelada



Comparativo de precios mensuales Contrato 16, +6% - 50 US Dls.  
MX \$ / tonelada



Comparativo de precios mensuales Contrato 11, +6% - 30 US Dls.  
MX \$ / tonelada



# REPORTE SEMANAL DE PRECIOS DE AZÚCAR,

No. 43, ciclo azucarero 2017/18

al 27/Jul/2018

