

REPORTE SEMANAL DE PRECIOS DE AZÚCAR,

No. 42, ciclo azucarero 2017/18

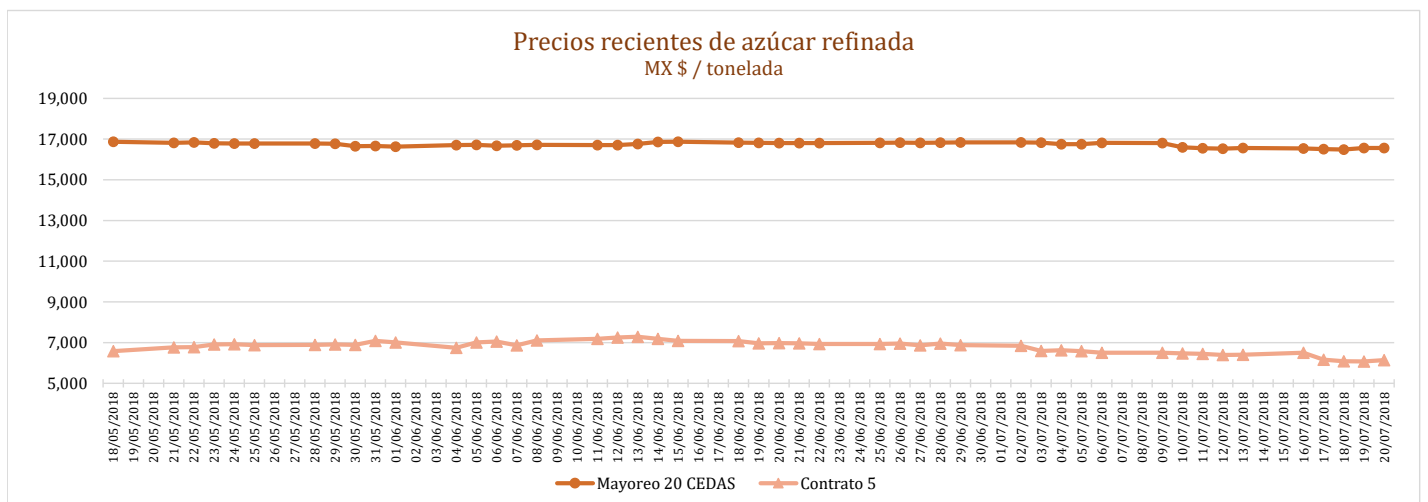
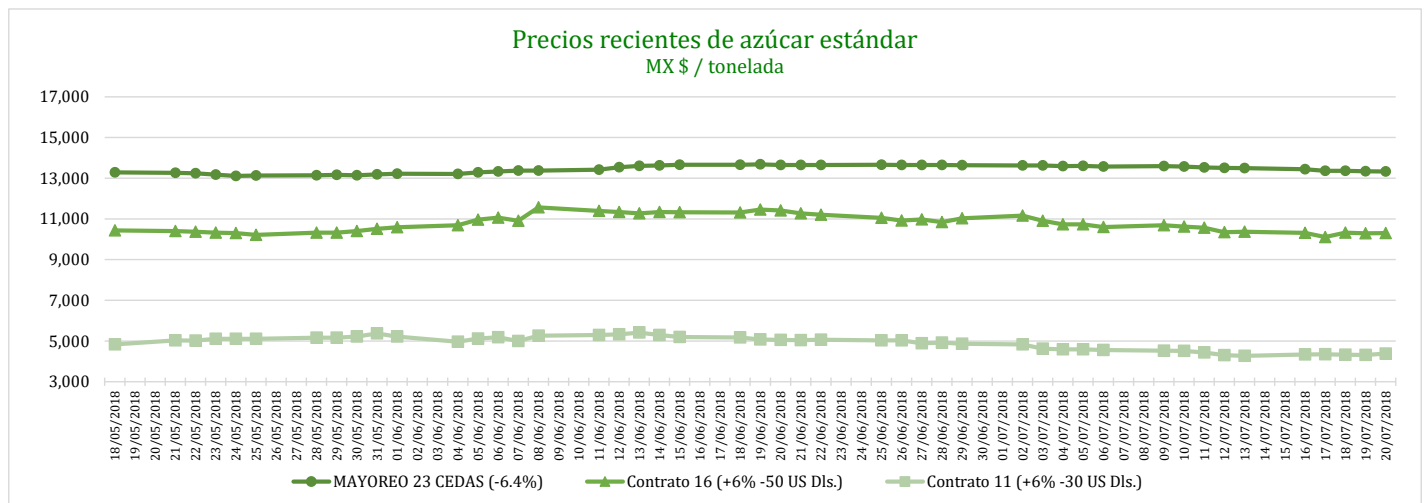
al 20/Jul/2018



PRECIOS RECIENTES

CONCEPTO	16/07/2018	17/07/2018	18/07/2018	19/07/2018	20/07/2018	Promedio Semanal	Promedio Mensual	Promedio del ciclo
Tipo de cambio fix (MX Pesos / US Dólar)	18.84	18.88	18.91	19.08	19.07	18.95	19.14	19.05
MX \$ / TONELADA								
AZÚCAR ESTÁNDAR								
Mayoreo 23 CEDAS (-6.4%)	13,441.41	13,363.78	13,365.24	13,338.99	13,329.23	13,367.73	13,505.01	14,236.35
Contrato 16 (+6% -50 US Dls.)	10,313.55	10,110.65	10,323.14	10,290.55	10,303.20	10,268.22	10,525.22	10,579.17
Contrato 11 (+6% -30 US Dls.)	4,338.50	4,343.37	4,329.03	4,318.68	4,383.35	4,342.59	4,455.44	5,281.11
Consumidor *	---	---	---	---	---	23,615.00	23,687.22	24,668.07
AZÚCAR REFINADA								
Mayoreo 20 CEDAS	16,546.85	16,506.35	16,488.35	16,558.85	16,558.85	16,531.85	16,647.28	17,512.27
Contrato 5	6,500.30	6,159.34	6,090.91	6,074.75	6,144.16	6,193.89	6,422.47	6,833.01
Consumidor *	---	---	---	---	---	28,825.00	28,760.56	28,742.70

* Nota: Precios promedio al consumidor en la Ciudad de México, Guadalajara, Jal., y Monterrey, N.L.



REPORTE SEMANAL DE PRECIOS DE AZÚCAR,

No. 42, ciclo azucarero 2017/18

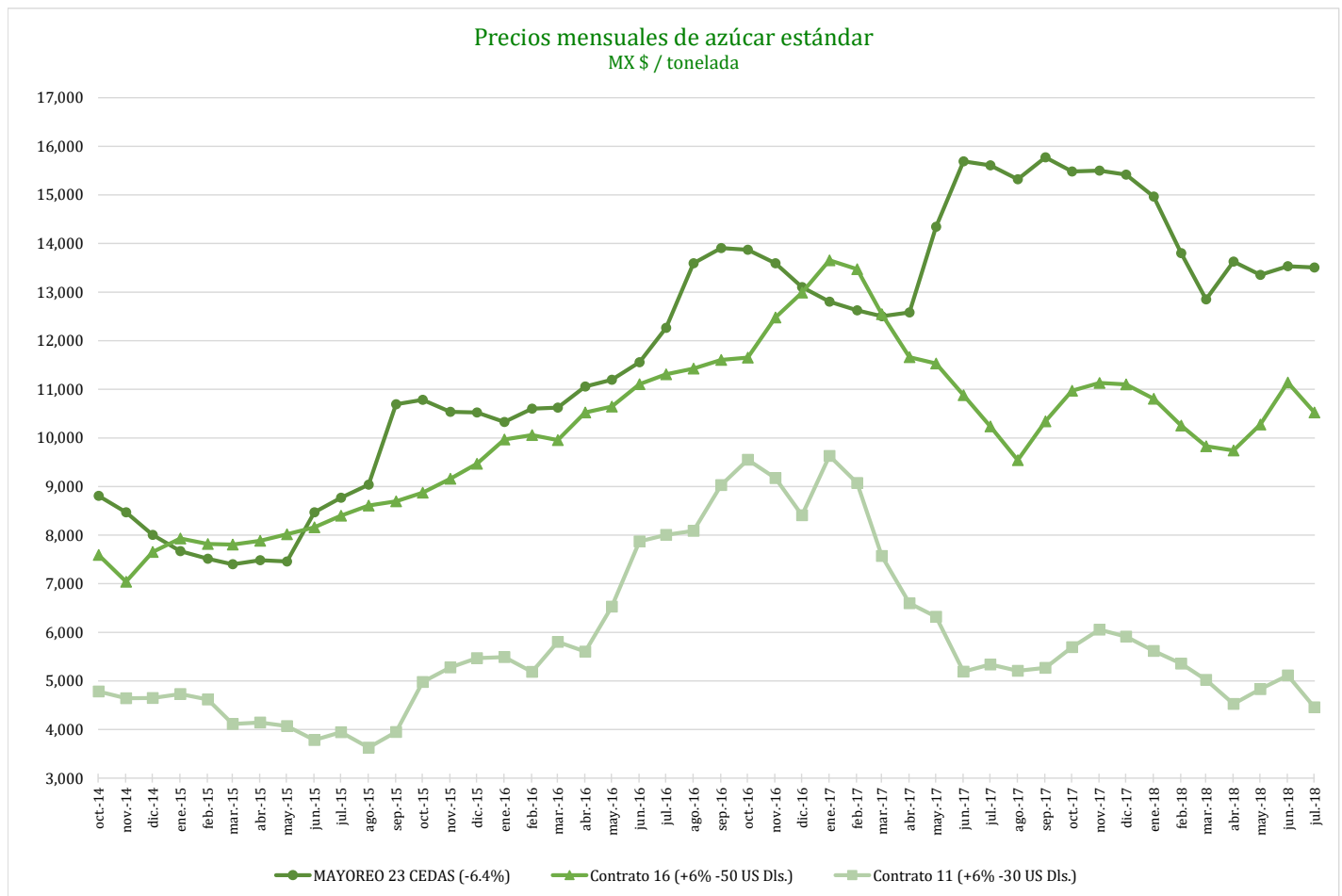
al 20/Jul/2018



CICLO 2017/18 VS 2016/17

CONCEPTO	Promedio semanal (Sem. 41 de cada ciclo)			Promedio mensual de cada ciclo			Promedio de cada ciclo		
	16 al 20 jul 2018 (a)	17 al 21 jul 2017 (b)	Variación %	1 al 20 jul 2018 (a)	1 al 21 jul 2017 (b)	Variación %	1 oct 2017 al 20 jul 2018 (a)	1 oct al 2016 al 21 jul 2017 (b)	Variación %
	MX Pesos / tonelada		(a) / (b)	MX Pesos / tonelada		(a) / (b)	MX Pesos / tonelada		(a) / (b)
Tipo de cambio fix (MX Pesos / US Dólar)	18.95	17.54	8.09	19.14	17.86	7.18	19.05	19.45	-2.03
AZÚCAR ESTÁNDAR									
Mayoreo 23 CEDAS (-6.4%)	13,367.73	15,560.37	-14.09	13,505.01	15,683.81	-13.89	14,236.35	13,649.78	4.30
Contrato 16 (+6% -50 US Dls.)	10,268.22	10,168.73	0.98	10,525.22	10,446.16	0.76	10,579.17	12,161.92	-13.01
Contrato 11 (+6% -30 US Dls.)	4,342.59	5,333.89	-18.58	4,455.44	5,302.97	-15.98	5,281.11	7,716.97	-31.57
Consumidor *	23,615.00	23,823.33	-0.87	23,687.22	23,818.33	-0.55	24,668.07	21,813.97	13.08
AZÚCAR REFINADA									
Mayoreo 20 CEDAS	16,531.85	18,120.78	-8.77	16,647.28	18,121.11	-8.13	17,512.27	16,399.35	6.79
Contrato 5	6,193.89	6,917.46	-10.46	6,422.47	7,253.22	-11.45	6,833.01	9,725.00	-29.74
Consumidor *	28,825.00	26,381.67	9.26	28,760.56	26,402.50	8.93	28,742.70	24,341.85	18.08

* Nota: Precios promedio al consumidor en la Ciudad de México, Guadalajara, Jal., y Monterrey, N.L.



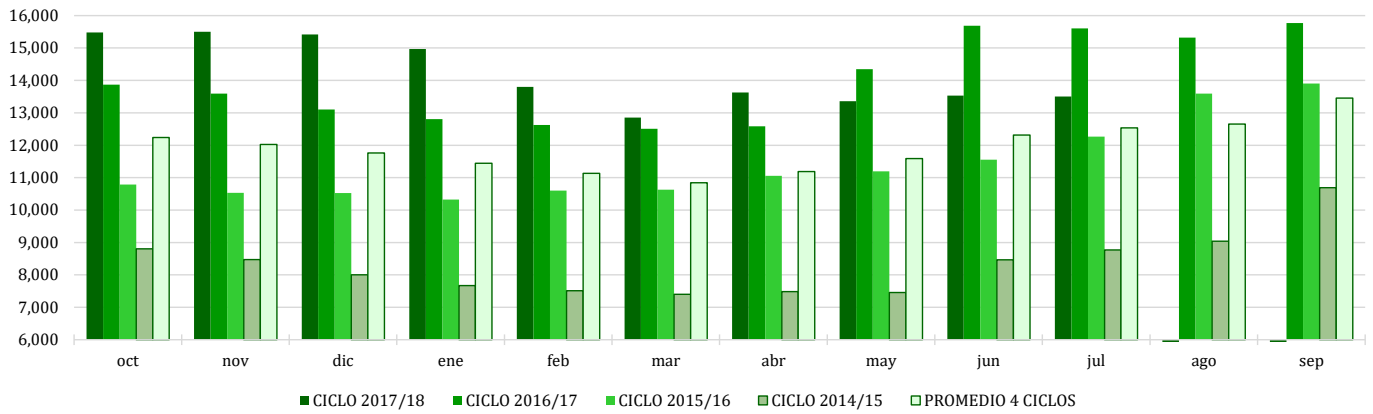
REPORTE SEMANAL DE PRECIOS DE AZÚCAR,

No. 42, ciclo azucarero 2017/18

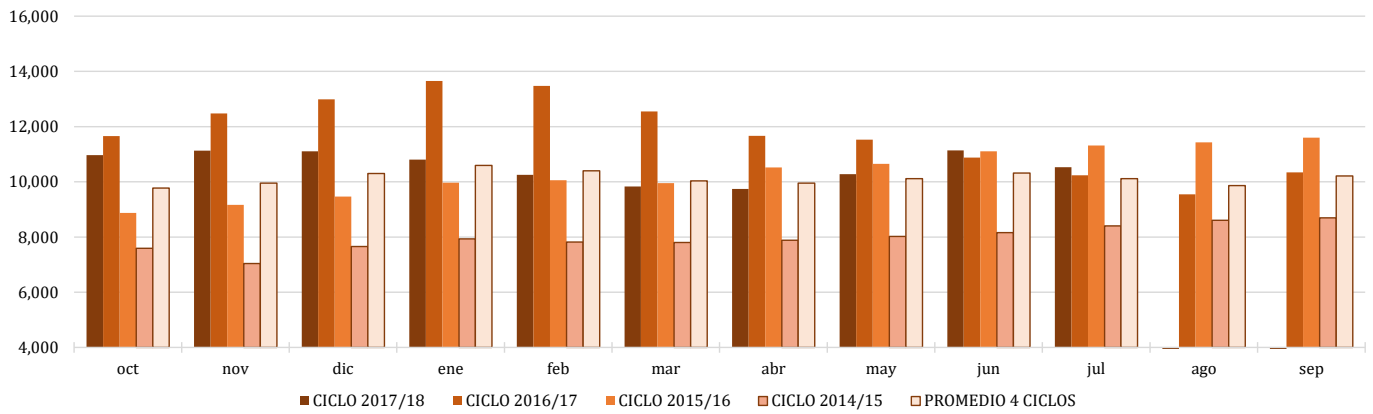
al 20/Jul/2018



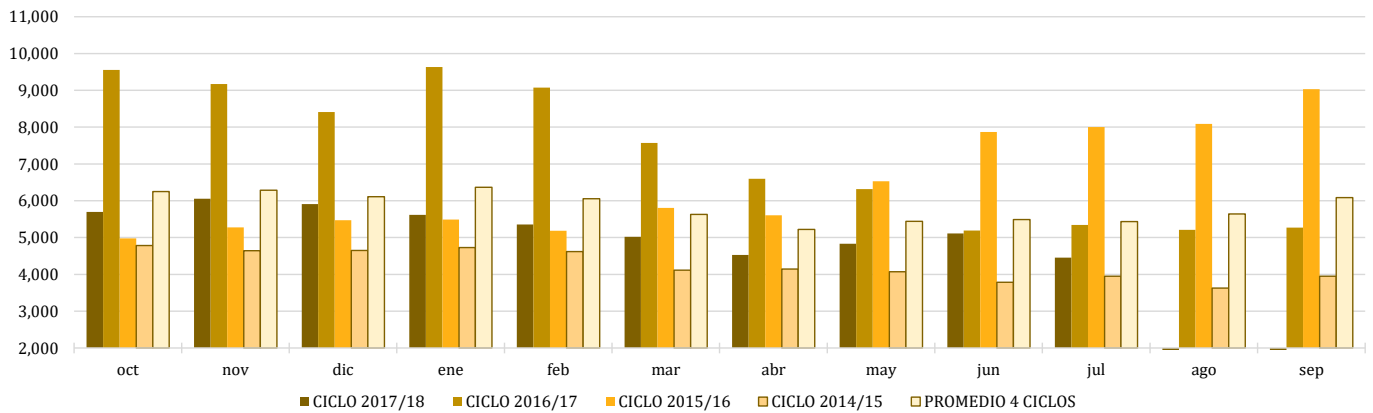
Comparativo de precios mensuales al mayoreo, 23 CEDAS -6.4%
MX \$ / tonelada



Comparativo de precios mensuales Contrato 16, +6% - 50 US Dls.
MX \$ / tonelada



Comparativo de precios mensuales Contrato 11, +6% - 30 US Dls.
MX \$ / tonelada



REPORTE SEMANAL DE PRECIOS DE AZÚCAR,

No. 42, ciclo azucarero 2017/18

al 20/Jul/2018

