

REPORTE SEMANAL DE PRECIOS DE AZÚCAR,

No. 40, ciclo azucarero 2017/18

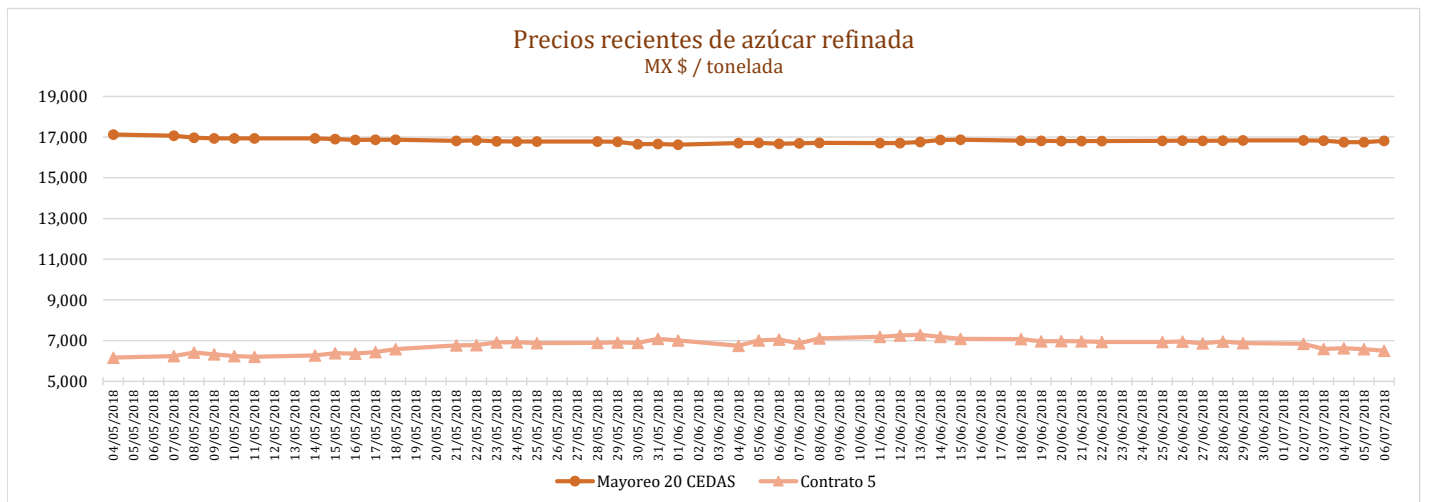
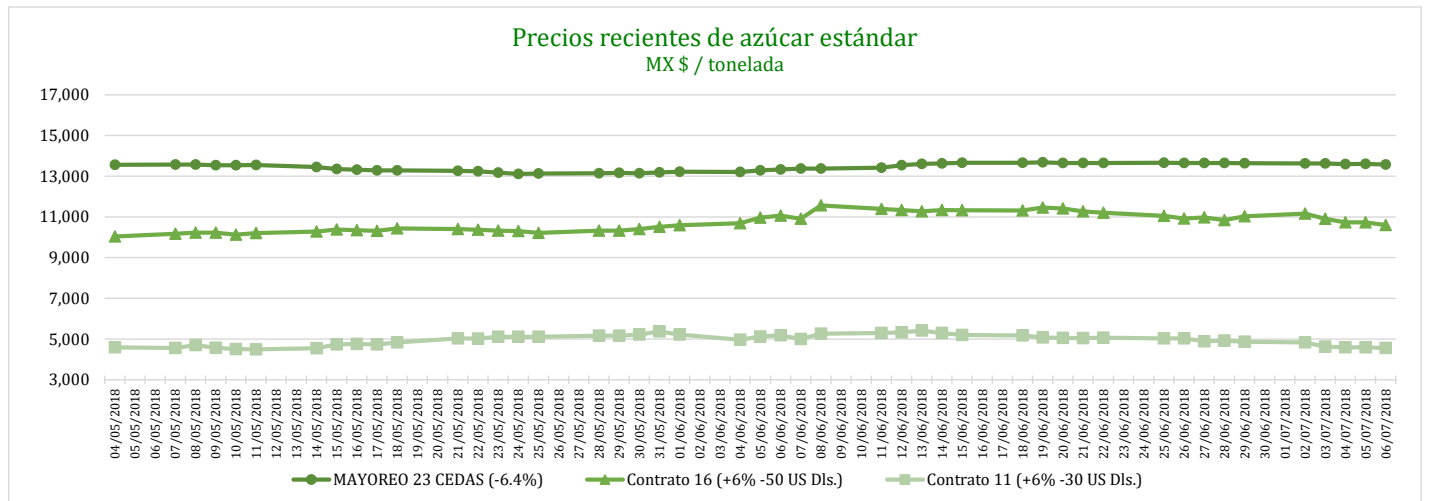
al 6/Jul/2018



PRECIOS RECIENTES

CONCEPTO	02/07/2018	03/07/2018	04/07/2018	05/07/2018	06/07/2018	Promedio Semanal	Promedio Mensual	Promedio del ciclo
Tipo de cambio fix (MX Pesos / US Dólar)	20.15	19.60	19.43	19.25	19.07	19.50	19.50	19.06
MX \$ / TONELADA								
AZÚCAR ESTÁNDAR								
Mayoreo 23 CEDAS (-6.4%)	13,626.76	13,624.17	13,593.93	13,611.43	13,571.61	13,605.58	13,605.58	14,277.27
Contrato 16 (+6% -50 US Dls.)	11,157.56	10,913.64	---	10,734.40	10,603.16	10,852.19	10,852.19	10,588.89
Contrato 11 (+6% -30 US Dls.)	4,837.80	4,628.37	---	4,587.12	4,557.74	4,652.76	4,652.76	5,328.72
Consumidor *	---	---	---	---	---	23,765.00	23,765.00	24,719.31
AZÚCAR REFINADA								
Mayoreo 20 CEDAS	16,840.21	16,825.04	16,755.04	16,755.04	16,820.04	16,799.07	16,799.07	17,561.53
Contrato 5	6,843.36	6,596.48	6,627.03	6,578.17	6,501.61	6,629.33	6,629.33	6,859.64
Consumidor *	---	---	---	---	---	28,463.33	28,463.33	28,734.38

* Nota: Precios promedio al consumidor en la Ciudad de México, Guadalajara, Jal., y Monterrey, N.L.



REPORTE SEMANAL DE PRECIOS DE AZÚCAR,

No. 40, ciclo azucarero 2017/18

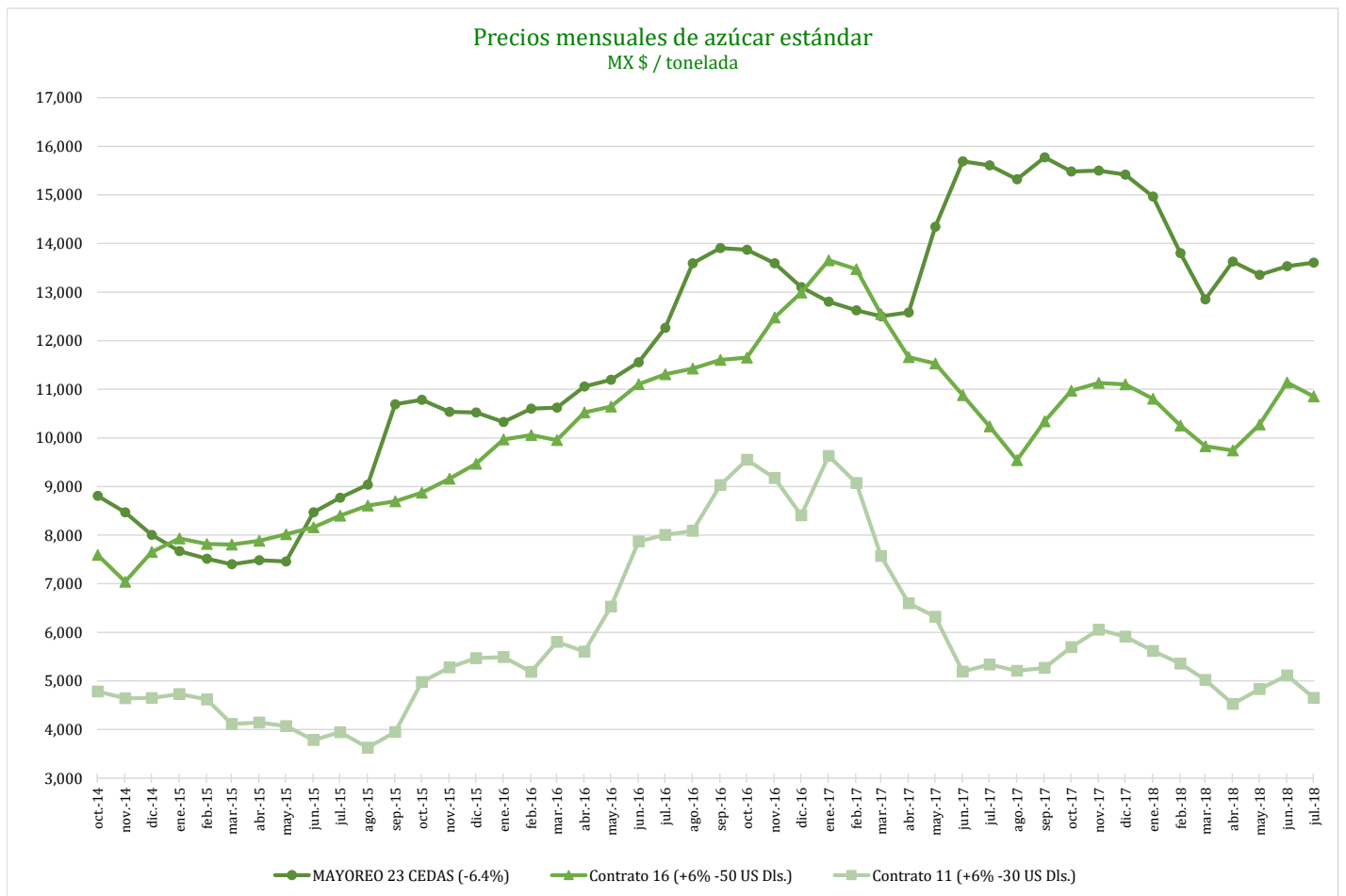
al 6/Jul/2018



CICLO 2017/18 VS 2016/17

CONCEPTO	Promedio semanal (Sem. 40 de cada ciclo)			Promedio mensual de cada ciclo			Promedio de cada ciclo		
	2 al 6 jul 2018 (a)	3 al 7 jul 2017 (b)	Variación %	1 al 6 jul 2018 (a)	1 al 7 jul 2017 (b)	Variación %	1 oct 2017 al 6 jul 2018 (a)	1 oct al 2016 al 7 jul 2017 (b)	Variación %
	MX Pesos / tonelada		(a) / (b)	MX Pesos / tonelada		(a) / (b)	MX Pesos / tonelada		(a) / (b)
Tipo de cambio fix (MX Pesos / US Dólar)	19.50	18.25	6.87	19.50	18.25	6.87	19.06	19.54	-2.46
AZÚCAR ESTÁNDAR									
Mayoreo 23 CEDAS (-6.4%)	13,605.58	15,780.82	-13.78	13,605.58	15,780.82	-13.78	14,277.27	13,545.82	5.40
Contrato 16 (+6% -50 US Dls.)	10,852.19	10,839.74	0.11	10,852.19	10,839.74	0.11	10,588.89	12,260.51	-13.63
Contrato 11 (+6% -30 US Dls.)	4,652.76	5,393.86	-13.74	4,652.76	5,393.86	-13.74	5,328.72	7,845.94	-32.08
Consumidor *	23,765.00	23,845.00	-0.34	23,765.00	23,845.00	-0.34	24,719.31	21,713.92	13.84
AZÚCAR REFINADA									
Mayoreo 20 CEDAS	16,799.07	18,118.25	-7.28	16,799.07	18,118.25	-7.28	17,561.53	16,309.13	7.68
Contrato 5	6,629.33	7,545.96	-12.15	6,629.33	7,545.96	-12.15	6,859.64	9,859.95	-30.43
Consumidor *	28,463.33	26,511.67	7.36	28,463.33	26,511.67	7.36	28,734.38	24,241.02	18.54

* Nota: Precios promedio al consumidor en la Ciudad de México, Guadalajara, Jal., y Monterrey, N.L.



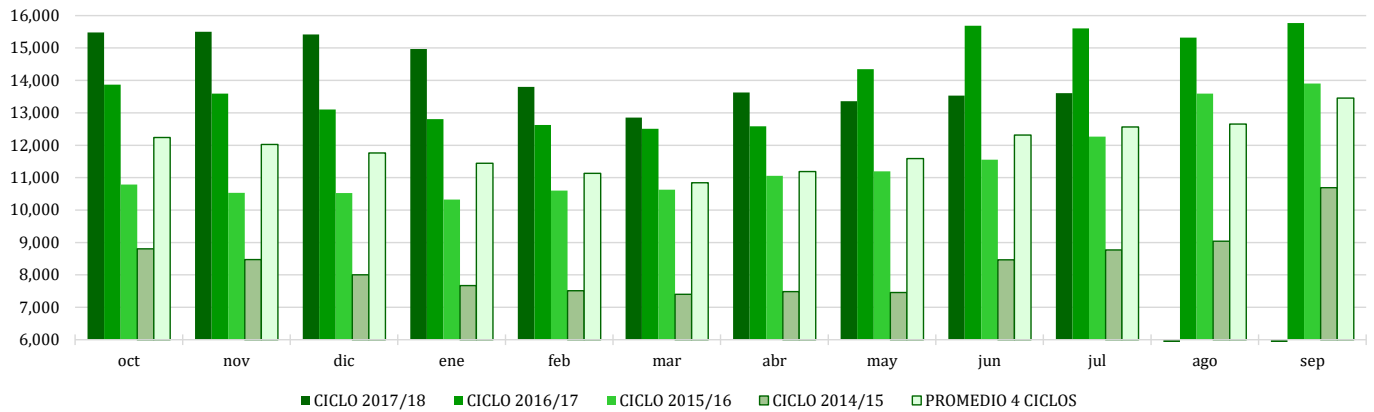
REPORTE SEMANAL DE PRECIOS DE AZÚCAR,

No. 40, ciclo azucarero 2017/18

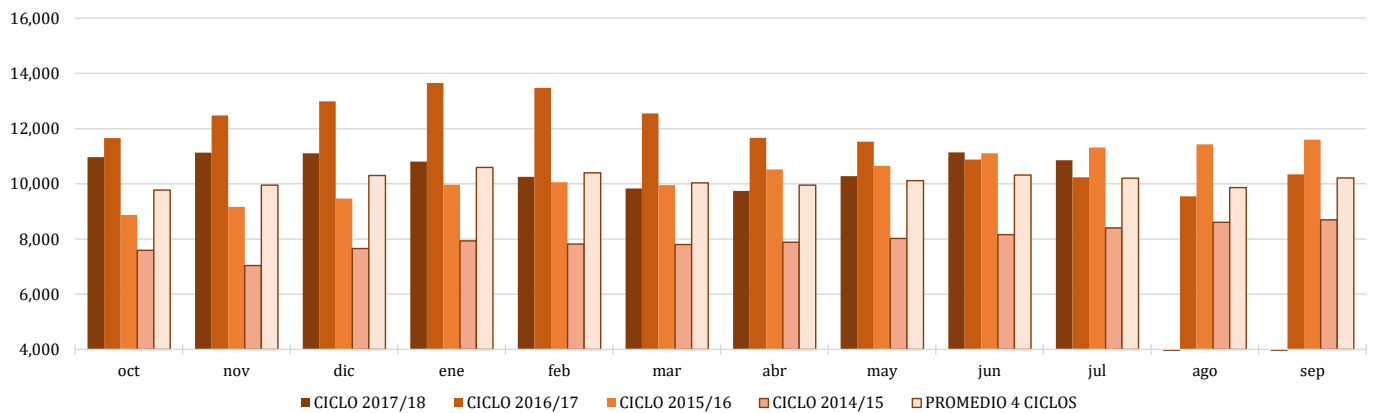
al 6/Jul/2018



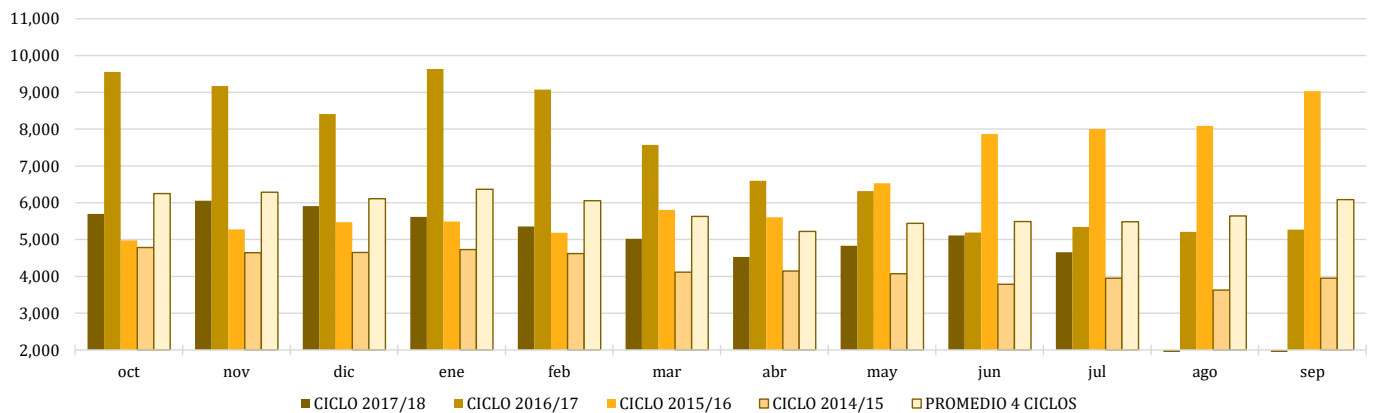
Comparativo de precios mensuales al mayoreo, 23 CEDAS -6.4%
MX \$ / tonelada



Comparativo de precios mensuales Contrato 16, +6% - 50 US Dls.
MX \$ / tonelada



Comparativo de precios mensuales Contrato 11, +6% - 30 US Dls.
MX \$ / tonelada



REPORTE SEMANAL DE PRECIOS DE AZÚCAR,

No. 40, ciclo azucarero 2017/18

al 6/Jul/2018

