

DIA INTERNACIONAL DE ACCIÓN POR LA SALUD DE LAS MUJERES

**“La incorporación de las mujeres al Seguro Popular:
Esquema de atención basado en inclusión con
perspectiva de género”**

2018

EL SEGURO POPULAR ES PARA TI. ACÉRCATE.

Contenido

Afiliación Registrada al SPSS

Titularidad de Afiliación al SPSS encabezada por Mujeres

Afiliación a través de la Estrategia Embarazo Saludable por Decil de Ingreso

Afiliación Registrada al SPSS por Género

Afiliación al SPSS beneficiarias del Programa PROSPERA

EL SEGURO POPULAR ES PARA TI. ACÉRCATE.

Contenido

Titularidad de Afiliación al SPSS Programa Desarrollo Zonas Prioritarias

Afiliación Registrada al SPSS por Rango de Edad

Afiliación Registrada al SPSS por Localidades Indígenas

Afiliación Registrada al SPSS en Edad Reproductiva

Afiliación Registrada al SPSS (Jornaleras agrícolas, domésticas y nuevas embarazadas)

EL SEGURO POPULAR ES PARA TI. ACÉRCATE.



PADRÓN ABRIL 2018

Población Total	124'737,791	
Población Beneficiada	53'455,215	42.9%
Población Beneficiada Mujeres	29'043,817	54.3%
Población Beneficiada Hombres	24'411,398	45.7%

EL SEGURO POPULAR ES PARA TI. ACÉRCATE.

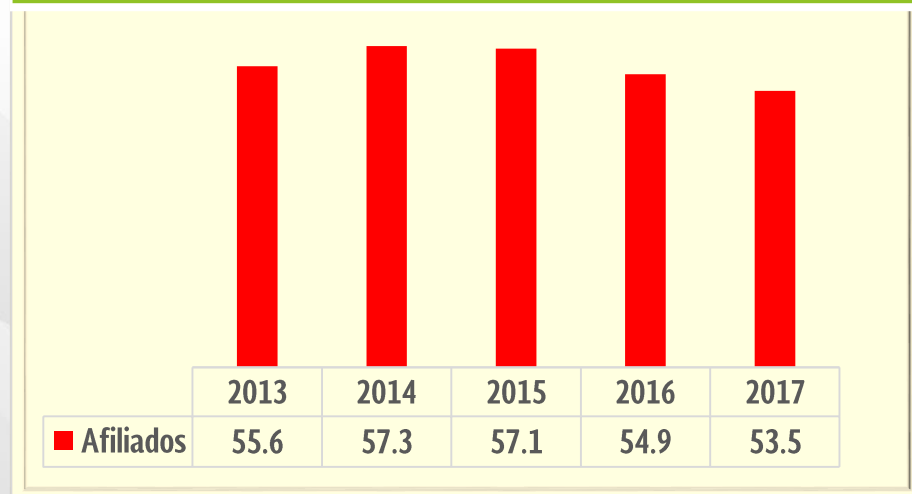
Afiliación Registrada al SPSS

PROSPECTIVA 2018

Al cierre del mes de ABRIL de 2018, se reporta una afiliación acumulada de: 53'455,215 beneficiarios.

Con respecto a la meta programada anual, se espera una cobertura de afiliación similar al ejercicio fiscal 2017 de 53'505,187 beneficiarios.

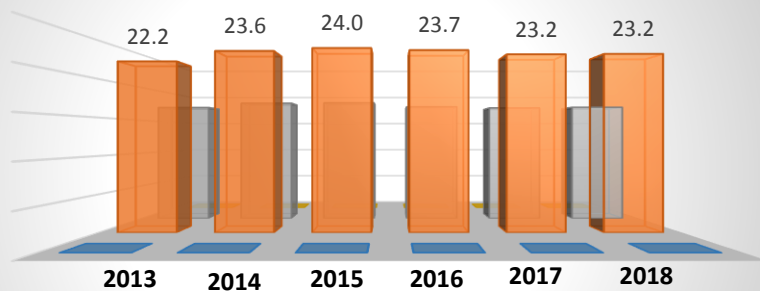
Beneficiarios por Ejercicio Fiscal (cifras en millones)



EL SEGURO POPULAR ES PARA TI. ACÉRCATE.

Titularidad de Afiliación al SPSS encabezada por Mujeres

Titularidad de afiliación encabezada por Mujeres
(cifras en millones)



- Ejercicio fiscal
- Familias afiliadas
- Familias encabezadas por mujeres
- % Familias afiliadas encabezadas por mujeres

Ejercicio fiscal	Familias		
	Afiliadas	Encabezadas por Mujeres	%
2013	22,290,867	16,964,726	76.1%
2014	23,640,170	17,619,943	74.5%
2015	24,025,960	17,669,935	73.5%
2016	23,749,466	17,082,430	71.9%
2017	23,202,669	16,904,649	72.9%
2018	23,255,033	17,006,331	73.1%

EL SEGURO POPULAR ES PARA TI. ACÉRCATE.

Afiliación al SPSS de Mujeres Embarazadas por Decil de Ingreso

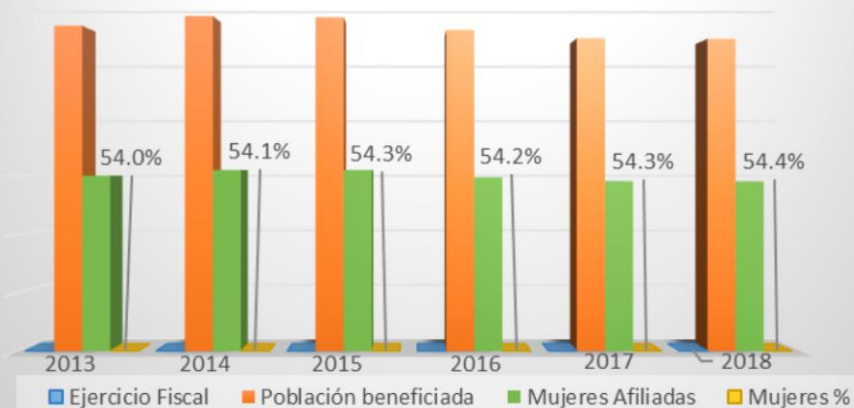


Ejercicio fiscal	Decil de Ingreso												Total
	1	2	3	4	5	6	7	Total	8	9	10	Total	
2013	822,836	914,753	210,900	88,514	25,557	4,373	1,255	2,068,188	1,192	1,136	187	2,515	2,070,703
2014	928,159	964,595	232,038	80,433	21,159	3,325	881	2,230,590	168	100	24	292	2,230,882
2015	1,024,856	1,010,934	247,202	77,251	18,487	3,303	946	2,382,979	111	117	20	248	2,383,227
2016	940,174	892,281	215,134	62,237	16,091	3,499	1,050	2,130,466	146	226	25	397	2,130,863
2017	996,421	948,405	227,658	62,343	16,511	3,928	1,236	2,256,502	198	334	39	571	2,257,073
abr-18	1,006,627	966,488	233,907	63,337	17,443	4,204	1,332	2,293,338	220	369	46	635	2,293,973

EL SEGURO POPULAR ES PARA TI. ACÉRCATE.

Afiliación Registrada al SPSS por Género

Afiliación Registrada al SPSS por Género

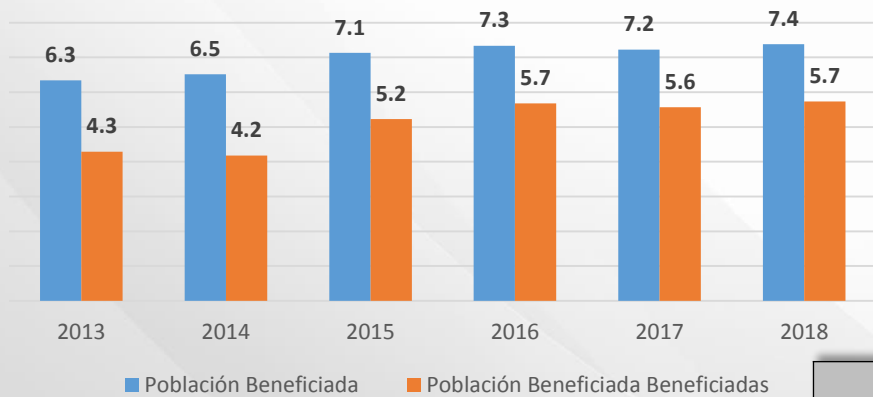


Ejercicio Fiscal	Población beneficiada	Mujeres		Hombres	
		Afiliadas	%	Afiliados	%
2013	55,637,999	30,023,159	54.0%	25,614,840	46.0
2014	57,300,000	31,003,008	54.1%	26,296,992	45.9
2015	57,105,622	31,007,815	54.3%	26,097,807	45.7
2016	54,923,952	29,744,762	54.2%	25,179,190	45.8
2017	53,505,187	29,037,370	54.3%	24,467,817	45.7
2018	53,401,602	29,030,525	54.4%	24,371,077	45.6

EL SEGURO POPULAR ES PARA TI. ACÉRCATE.

Afiliación al SPSS beneficiarias del Programa PROSPERA

Mujeres beneficiadas Programa PROSPERA
(cifras en millones)

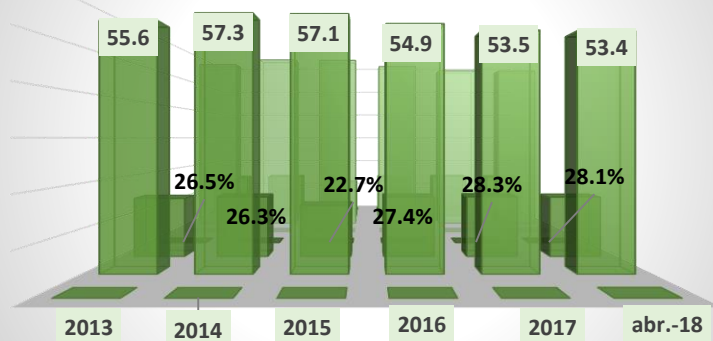


Ejercicio Fiscal	Población Beneficiada	Mujeres	
		Beneficiadas	%
2013	6,339,605	4,286,786	67.6%
2014	6,515,101	4,179,202	64.1%
2015	7,128,782	5,222,625	73.3%
2016	7,334,814	5,680,044	77.4%
2017	7,221,368	5,570,301	77.1%
2018	7,384,740	5,734,316	77.7%

EL SEGURO POPULAR ES PARA TI. ACÉRCATE.

Titularidad de Afiliación al SPSS Programa Desarrollo Zonas Prioritarias

Titularidad de Afiliación en Zonas Prioritarias
(Cifras en millones)

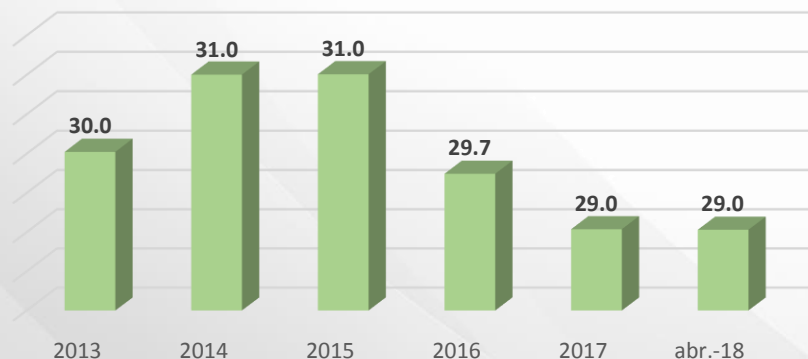


Ejercicio fiscal	Beneficiarios	Mujeres Zonas Prioritarias	
		Beneficiarias	%
2013	55,637,999	14,720,603	26.5%
2014	57,300,000	15,075,441	26.3%
2015	57,105,622	12,956,458	22.7%
2016	54,923,952	15,051,916	27.4%
2017	53,505,187	15,121,793	28.3%
abr-18	53,401,602	15,029,389	28.1%

EL SEGURO POPULAR ES PARA TI. ACÉRCATE.

Afiliación Registrada al SPSS por Rango de Edad

Total de Mujeres por Rango de Edad
(cifras en millones)

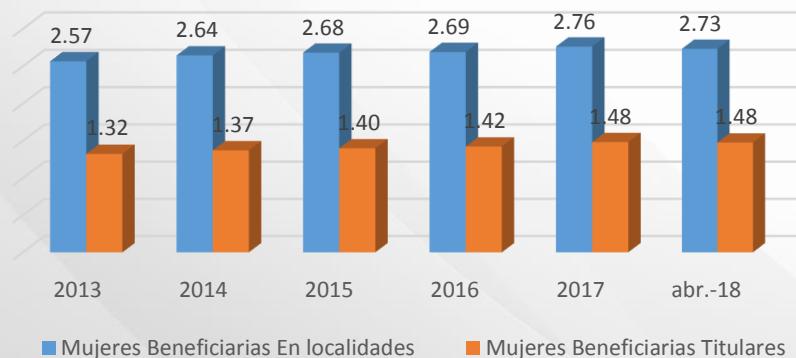


Ejercicio fiscal	Grupo de Edad								No Responde	Total
	0-10	11-20	21-30	31-40	41-50	51-60	61-65	66+		
2013	6,382,210	5,945,752	5,228,865	4,413,600	3,373,627	2,208,845	728,985	1,741,275	0	30,023,159
2014	6,593,460	6,057,455	5,365,351	4,509,580	3,544,563	2,337,959	770,830	1,823,810	0	31,003,008
2015	6,524,976	5,971,266	5,363,026	4,489,279	3,613,439	2,389,025	794,670	1,862,134	0	31,007,815
2016	6,129,045	5,640,776	4,894,473	4,231,453	3,537,401	2,345,575	808,408	2,157,631	0	29,744,762
2017	5,937,459	5,389,120	4,763,341	4,144,132	3,528,274	2,371,487	808,862	2,094,695	0	29,037,370
abr-18	5,876,116	5,373,884	4,750,692	4,150,136	3,563,441	2,405,916	822,193	2,088,147	0	29,030,525

EL SEGURO POPULAR ES PARA TI. ACÉRCATE.

Afiliación Registrada al SPSS por Localidades Indígenas

Mujeres beneficiarias en Localidades (cifras en millones)

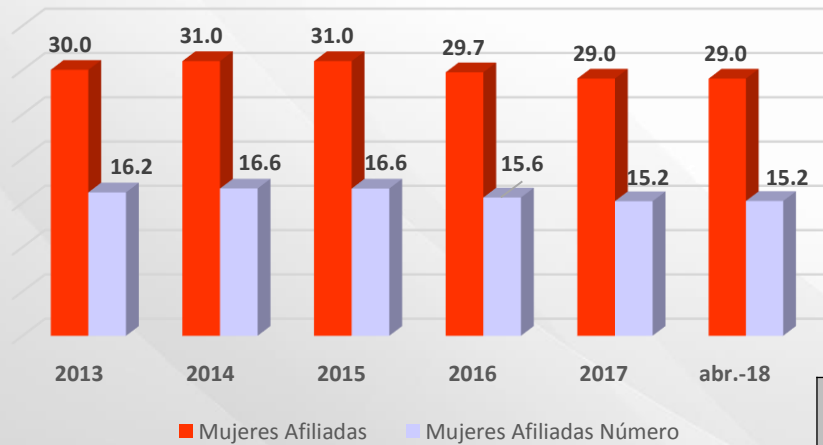


Ejercicio fiscal	Beneficiarios en localidades indígenas	Mujeres Beneficiarias			
		En localidades	%	Titulares	%
2013	4,878,862	2,565,367	52.6%	1,323,033	27.1%
2014	5,018,245	2,643,072	52.7%	1,371,862	27.3%
2015	5,076,076	2,680,117	52.8%	1,398,868	27.6%
2016	5,080,006	2,689,091	52.9%	1,423,027	28.0%
2017	5,212,056	2,761,593	53.0%	1,482,700	28.4%
abr-18	5,146,715	2,731,773	53.1%	1,476,467	28.7%

EL SEGURO POPULAR ES PARA TI. ACÉRCATE.

Afiliación Registrada al SPSS en Edad Reproductiva

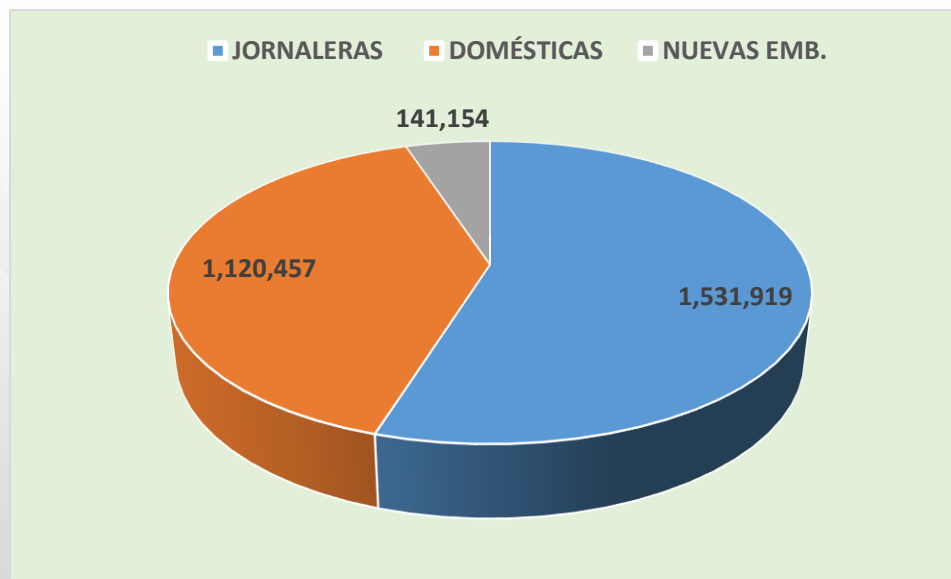
Mujeres en Edad Reproductiva (>14 <50)
(cifras en millones)



Ejercicio Fiscal	Mujeres Afiliadas	Mujeres en Edad Reproductiva	
		Número	%
2013	30,023,159	16,186,611	53.9%
2014	31,003,008	16,624,743	53.6%
2015	31,007,815	16,621,949	53.6%
2016	29,744,762	15,606,405	52.5%
2017	29,037,370	15,193,025	52.3%
abr-18	29,030,525	15,211,605	52.4%

EL SEGURO POPULAR ES PARA TI. ACÉRCATE.

Afiliación Registrada al SPSS (Jornaleras agrícolas, domésticas y nuevas embarazadas)



Tipo de Beneficiarias	2013	2014	2015	2016	2017	abr-18	Total
Jornaleras agrícolas	265,469	267,490	257,965	248,675	247,619	244,701	1,531,919
Trabajadora domésticas	N.D.	N.D.	121,252	242,057	364,515	392,633	1,120,457
Nuevas embarazadas	N.D.	N.D.	7,986	7,101	6,243	119,824	141,154

EL SEGURO POPULAR ES PARA TI. ACÉRCATE.

MÉXICO
GOBIERNO DE LA REPÚBLICA



SALUD
SECRETARÍA DE SALUD



SEGURO POPULAR

COMISIÓN NACIONAL DE
PROTECCIÓN SOCIAL EN SALUD

GRACIAS

EL SEGURO POPULAR ES PARA TI. ACÉRCATE.