

## INFORMACIÓN RELEVANTE: INFECCIONES RESPIRATORIAS AGUDAS.

FUENTE: DIRECCIÓN GENERAL DE EPIDEMIOLOGÍA (DGE)

- Por incidencia\*, las entidades más afectadas durante la semana epidemiológica 31 fueron:  
Quintana Roo (624.9), Aguascalientes (507), Zacatecas (480.4) y Yucatán (474.6).
- Seguidas por las entidades de: Campeche (445.2), Colima (372.7), Nuevo León (358.7), Durango (336.3) y Sinaloa (334.3) .
- En esta semana se presenta un decremento en el número de casos del 20%, con respecto a la semana 28.
- Las entidades federativas que presentaron el menor decremento de casos de IRA en la semana epidemiológica 31, con respecto a la anterior fueron: Quintana Roo (9.8%), Chihuahua (8.9%), Durango (2.2%) y Sonora (0.1%) .
- En el canal endémico nacional de la semana epidemiológica 31, se observa que los casos de IRA se encuentran en la zona de Éxito.

Información hasta la semana epidemiológica 31 del 2018

Tabla 1. Comparativo de incidencia\* de infección Respiratoria Aguda (IRA) desde la semana , 27 hasta la semana 31 de 2018 por entidad federativa, México.

Entidad	Semana Epidemiológica					Entidad	Semana Epidemiológica				
	27	28	29	30	31		27	28	29	30	31
Aguascalientes	535.9	529.6	534.8	592.5	507.0	Morelos	371.9	369.2	350.2	306.2	217.9
Baja California	226.2	201.2	191.1	172.3	168.0	Nayarit	347.0	350.5	337.8	324.5	321.9
Baja California Sur	404.6	345.3	344.0	357.4	268.6	Nuevo León	385.1	372.9	431.7	357.4	358.7
Campeche	518.5	552.8	529.0	473.7	445.2	Oaxaca	248.0	264.0	260.4	225.2	192.5
Coahuila	242.2	228.9	211.6	236.1	100.3	Puebla	300.9	298.3	281.2	245.6	214.3
Colima	450.3	432.0	402.0	395.4	372.7	Querétaro	397.3	377.9	382.4	374.2	318.9
Chiapas	211.7	214.3	210.9	182.8	183.1	Quintana Roo	593.9	469.8	623.9	554.3	624.9
Chihuahua	207.0	206.7	214.7	192.5	211.7	San Luis Potosí	312.3	349.9	309.9	285.5	282.5
Distrito Federal	299.5	334.5	310.1	310.5	265.6	Sinaloa	395.6	386.9	359.3	340.7	334.3
Durango	355.6	368.1	362.2	326.1	336.3	Sonora	250.0	223.9	227.2	209.9	212.7
Guanajuato	284.7	301.1	302.2	280.1	272.3	Tabasco	319.6	291.8	275.7	254.2	221.3
Guerrero	234.1	255.9	236.4	211.1	181.2	Tamaulipas	440.5	426.3	297.2	351.4	337.1
Hidalgo	352.2	332.4	313.6	261.7	235.2	Tlaxcala	428.9	396.1	405.1	368.9	303.0
Jalisco	252.3	253.3	251.0	221.6	213.0	Veracruz	244.7	254.8	263.4	231.8	214.3
México	240.9	229.8	213.3	201.9	176.2	Yucatán	749.7	857.0	819.6	624.9	474.6
Michoacán	237.2	226.7	223.9	190.9	175.7	Zacatecas	606.4	596.3	606.5	544.6	480.4
						Nacional	305.3	305.1	296.3	271.5	246.4

Información relevante

Tabla 1:

Las entidades federativas que presentaron el menor decremento de casos de IRA en la semana epidemiológica 31, con respecto a la anterior fueron:

Quintana Roo	( 9.8 %)
Chihuahua	( 8.9 %)
Durango	( 2.2 %)
Sonora	( 0.1 %)

Figura 1:

Por incidencia\*, las entidades más afectadas durante la semana epidemiológica 31 fueron:

Quintana Roo	( 624.9 )
Aguascalientes	( 507.0 )
Zacatecas	( 480.4 )
Yucatán	( 474.6 )

Seguidas por las entidades de: Campeche (445.2), Colima (372.7), Nuevo León (358.7), Durango (336.3) y Sinaloa (334.3).

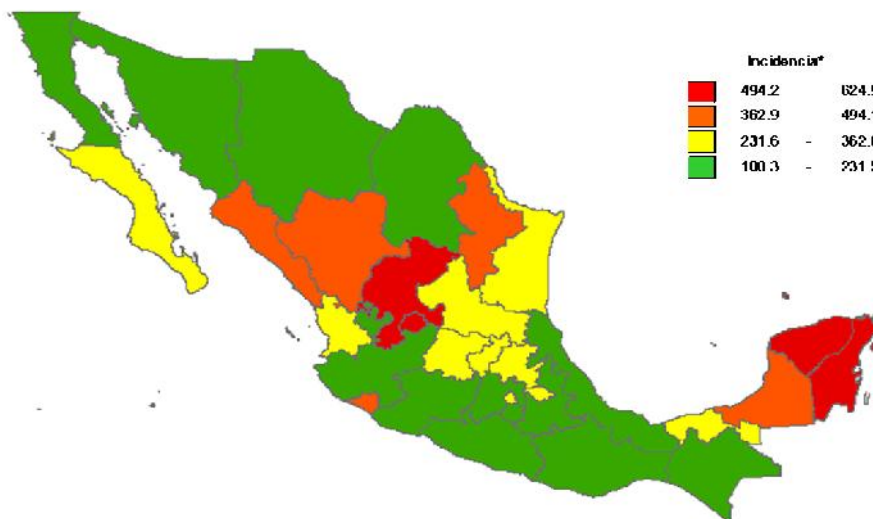
En la semana epidemiológica 31, a nivel nacional se notificaron 246 casos nuevos de IRA por cada 100,000 habitantes.

En esta semana se presenta un decremento en el número de casos del 20%, con respecto a la semana 28.

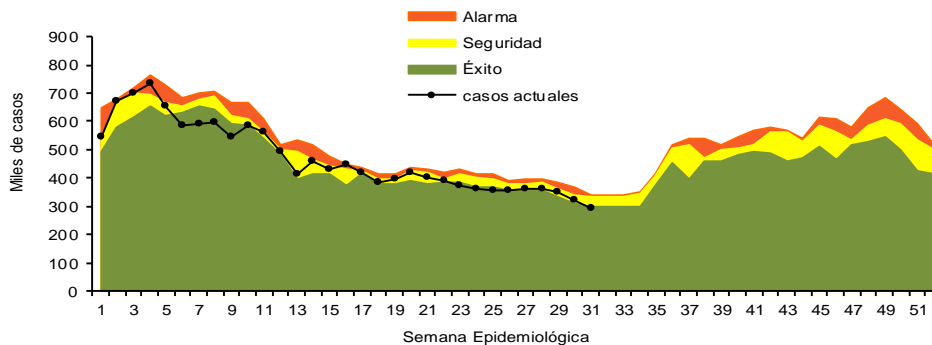
Gáfica 1:

En el canal endémico nacional de la semana epidemiológica 31, se observa que los casos de IRA se encuentran en la zona de Éxito.

Figura 1. Incidencia\* de IRA durante la semana, 31 de 2018 por entidad federativa, México.



Gráfica 1. Casos notificados de IRA, México 2013 - 2018.



\*Incidencia semanal por 100,000 habitantes.

## Información relevante

### Gráfica 2:

Con respecto al mismo período del año anterior se presenta un decremento del 14% en el número de casos.

### Gráfica 3:

La tasa de \*incidencia nacional acumulada hasta la semana epidemiológica 31 en menores de un año es de 44,697 casos y en el grupo de de 1 a 4 años es de 28,139

La razón de tasas de incidencia hombre-mujer es de 1.2.

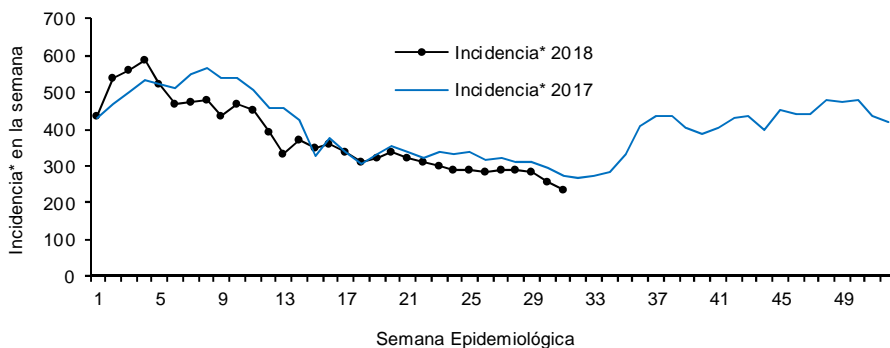
El 56% de los casos se presentaron en el sexo femenino.

\*Incidencia semanal por 100,000 habitantes.

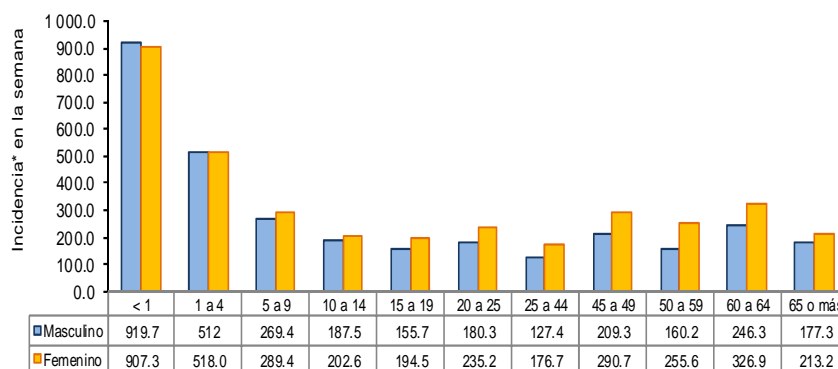
Fuente: SINAVE / DGE / SALUD.

Sistema de Notificación Semanal de casos Nuevos, acceso 16 de Agosto de 2018.

Gráfica 2. Comparativo de incidencia\* de IRA, por semana epidemiológica, México 2017 - 2018.



Gráfica 3. Incidencia de IRA durante la semana epidemiológica 31, México 2018.



### Noticias relevantes

<http://www.ija.mx/2018/08/aguascalientes-segundo-lugar-nacional-de-enfermedades-respiratorias-agudas>

#### Aguascalientes, segundo lugar nacional de enfermedades respiratorias agudas

En la última semana, Aguascalientes se posicionó en el segundo lugar del ránking nacional de enfermedades respiratorias agudas. De acuerdo con el informe semanal de vigilancia epidemiológica (número 30) emitido por la Secretaría de Salud, el estado presentó 595.5 contagios por cada cien mil habitantes, la segunda incidencia más alta solamente por debajo de Yucatán que lidera el listado con una tasa de 625.

Lo anterior equivale a 265 mil 465 casos de este grupo de enfermedades que afecta oídos, nariz, garganta y pulmones, y cuya principal manifestación es el resfriado común aunque sus complicaciones pueden derivar en padecimientos más complejos como otitis, sinusitis, bronquitis y neumonía. De estos, seis mil 655 se registraron en la última semana.

La tercera, cuarta y quinta posiciones lo tienen Quintana Roo (554.3), Zacatecas (544.3) y Campeche (473.7), de acuerdo con el documento.

En el ámbito nacional, se han contabilizado trece millones 925 mil 914 casos de infecciones respiratorias agudas, lo que representa una reducción de 12.2 por ciento, si se compara con el año anterior, que para esta misma fecha ya arrojaba más de quince millones de enfermos.

En casi todo el país la prevalencia de estas enfermedades se ubica a la baja, sin embargo, nuestro estado se ubica entre los que tuvieron una menor disminución; las entidades federativas que presentaron el decremento más bajo son Tamaulipas, 16.5 por ciento; Coahuila, nueve por ciento y Aguascalientes, 8.7 por ciento.

#### Elementos de comunicación a la comunidad

- Por incidencia\*, las entidades más afectadas durante la semana epidemiológica 31 fueron: Quintana Roo (624.9), Aguascalientes (507), Zacatecas (480.4) y Yucatán (474.6).

Seguidas por las entidades de: Campeche (445.2), Colima (372.7), Nuevo León (358.7), Durango (336.3) y Sinaloa (334.3).

- En esta semana se presenta un decremento en el número de casos del 20%, con respecto a la semana 28.
- Las entidades federativas que presentaron el menor decremento de casos de IRA en la semana epidemiológica 31, con respecto a la anterior fueron: Quintana Roo (9.8%), Chihuahua (8.9%), Durango (2.2%) y Sonora (0.1%).

- En el canal endémico nacional de la semana epidemiológica 31, se observa que los casos de IRA se encuentran en la zona de Éxito.