INFORMACIÓN RELEVANTE:
INFECCIONES RESPIRATORIAS AGUDAS.

FUENTE: DIRECCIÓN GENERAL DE EPIDEMIOLOGÍA (DGE)

- Por incidencia*, las entidades más afectadas durante la semana epidemiológica 30 fueron:

  Yucatán (624.9), Aguascalientes (595.5), Quintana Roo (554.3) y Zacatecas (544.3).

- Seguidas por la entidad de: Campeche (473.7) .

- En esta semana se presenta un decremento en el número de casos del 11.7%, con respecto a la semana 27.

- Las entidades federativas que presentaron el menor decremento de casos de IRA en la semana epidemiológica 30, con respecto a la anterior fueron: Tamaulipas (16.5%), Coahuila (9%), Aguascalientes (8.7%), Baja California Sur (1%) y Distrito Federal (0.3%) .

- En el canal endémico nacional de la semana epidemiológica 30, se observa que los casos de IRA se encuentran en la zona de Seguridad.

SALUD
SECRETARÍA DE SALUD

SUBSECRETARÍA DE PREVENCIÓN Y PROMOCIÓN DE LA SALUD
DIRECCIÓN GENERAL DE EPIDEMIOLOGÍA

SINAVE

DGE DIRECCIÓN GENERAL DE EPIDEMIOLOGÍA

INFORME SEMANAL DE VIGILANCIA EPIDEMIOLÓGICA

IRA

Información hasta la semana epidemiológica 30 del 2018

Información relevante

Tabla 1:

Las entidades federativas que presentaron el menor decremento de casos de IRA en la semana epidemiológica 30, con respecto a la anterior fueron:

Tamaulipas	(16.5 %)
Coahuila	(9.0 %)
Aguascalientes	(8.7 %)
Baja California S	(1.0 %)
Distrito Federal	(0.3 %)

Figura 1:

Por incidencia*, las entidades más afectadas durante la semana epidemiológica 30 fueron:

Yucatán	(624.9)
Aguascalientes	(595.5)
Quintana Roo	(554.3)
Zacatecas	(544.3)

Seguidas por la entidad de: Campeche (473.7) .

En la semana epidemiológica 30, a nivel nacional se notificaron 272 casos nuevos de IRA por cada 100,000 habitantes.

En esta semana se presenta un decremento en el número de casos del 11.7%, con respecto a la semana 27.

Gáfica 1:

En el canal endémico nacional de la semana epidemiológica 30, se observa que los casos de IRA se encuentran en la zona de Seguridad.

***Incidencia semanal por 100,000 habitantes.**

Tabla 1. Comparativo de incidencia* de infección Respiratoria Aguda (IRA) desde la semana , 26 hasta la semana 30 de 2018 por entidad federativa, México.

Entidad	Semana Epidemiológica					Entidad	Semana Epidemiológica				
	26	27	28	29	30		26	27	28	29	30
Aguascalientes	551.7	539.2	535.1	540.9	595.5	Morelos	350.6	371.9	369.2	350.2	306.2
Baja California	230.6	226.2	201.2	191.1	172.3	Nayarit	395.0	347.0	350.8	337.8	324.5
Baja California Sur	446.7	404.6	345.3	344.0	357.4	Nuevo León	391.0	385.1	372.9	430.7	355.5
Campeche	466.6	518.5	552.8	529.0	473.7	Oaxaca	224.1	246.1	258.1	256.7	219.5
Coahuila	250.7	242.2	228.7	211.5	233.2	Puebla	295.1	301.0	298.7	282.2	241.2
Colima	462.4	452.7	435.6	408.2	398.1	Querétaro	325.2	397.3	377.9	382.4	374.2
Chiapas	195.5	211.3	213.8	210.5	179.4	Quintana Roo	539.4	593.9	469.8	623.9	554.3
Chihuahua	203.3	207.0	206.5	214.7	189.8	San Luis Potosí	304.1	312.3	349.9	309.9	285.5
Distrito Federal	337.0	299.5	334.4	310.0	310.1	Sinaloa	434.9	391.7	384.2	355.4	332.0
Durango	337.4	355.6	368.1	362.2	325.9	Sonora	239.2	246.6	221.3	224.2	205.5
Guanajuato	279.3	284.7	301.1	302.2	280.1	Tabasco	331.6	319.6	291.6	275.9	253.6
Guerrero	234.6	233.8	255.9	233.8	210.7	Tamaulipas	428.4	440.5	426.3	296.9	349.6
Hidalgo	336.1	352.2	332.4	313.6	261.7	Tlaxcala	443.0	428.9	396.1	405.1	368.9
Jalisco	238.5	252.3	253.2	250.3	221.3	Veracruz	259.4	244.6	254.6	263.4	231.0
México	236.7	241.5	230.2	213.1	213.5	Yucatán	607.7	749.7	857.0	819.6	624.9
Michoacán	212.6	231.1	216.1	211.7	190.3	Zacatecas	534.6	606.4	595.7	606.9	544.3
						Nacional	299.9	304.9	304.5	295.5	271.8

Figura 1. Incidencia* de IRA durante la semana, 30 de 2018 por entidad federativa, México.

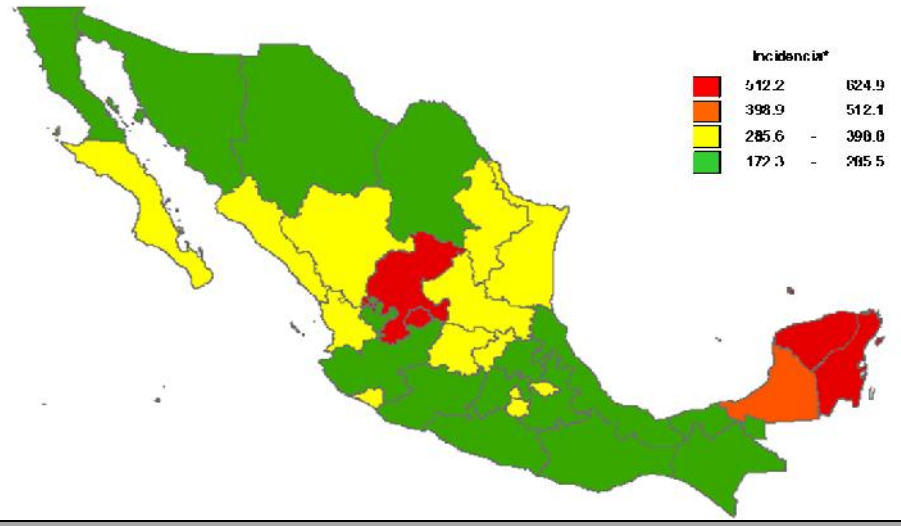

Gráfica 1. Casos notificados de IRA, México 2013 - 2018.

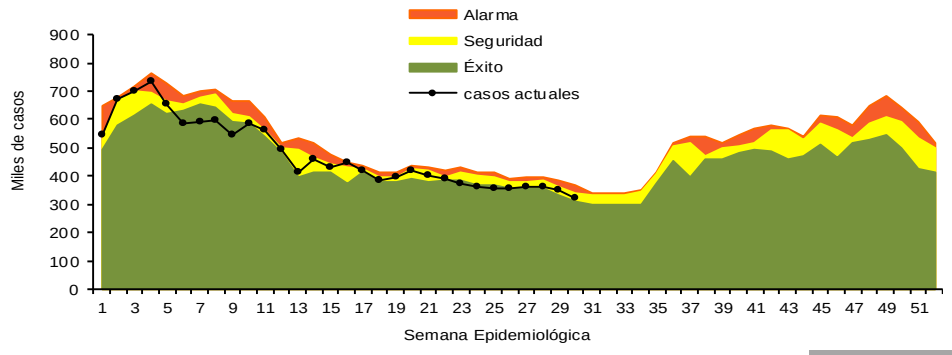

Información relevante

Gráfica 2:

Con respecto al mismo período del año anterior se presenta un decremento del 12.2% en el número de casos.

Gráfica 3:

La tasa de *incidencia nacional acumulada hasta la semana epidemiológica 30 en menores de un año es de 43,752 casos y en el grupo de de 1 a 4 años es de 27,610

La razón de tasas de incidencia hombre-mujer es de 1.2.

El 56% de los casos se presentaron en el sexo femenino.

Gráfica 2. Comparativo de incidencia* de IRA, por semana epidemiológica, México 2017 - 2018.

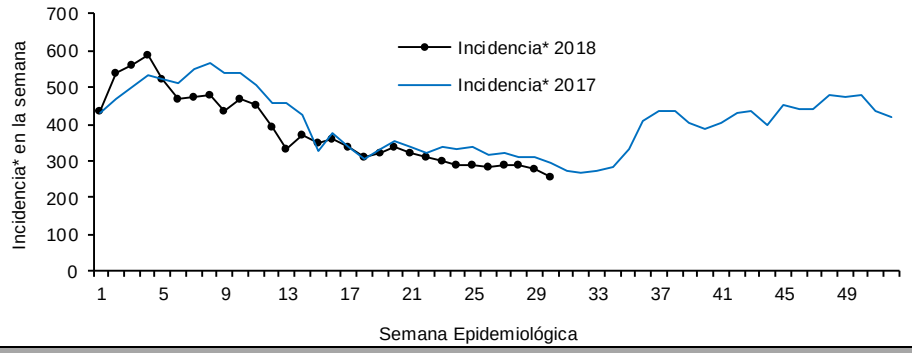

Gráfica 3. Incidencia de IRA durante la semana epidemiológica 30, México 2018.

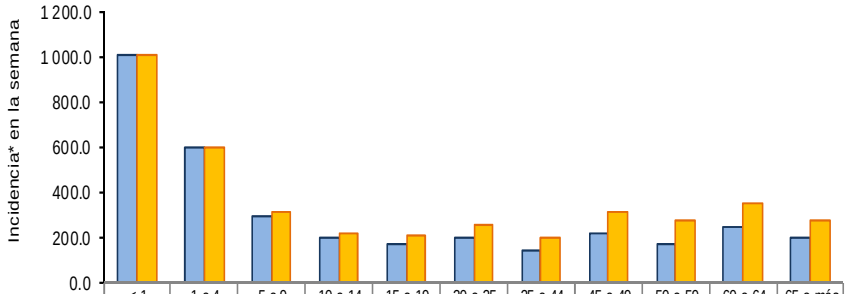

	< 1	1 a 4	5 a 9	10 a 14	15 a 19	20 a 25	25 a 44	45 a 49	50 a 59	60 a 64	65 o más
Masculino	1009.4	598.5	296.9	194.4	167	199.2	137.3	215.6	167.6	248.1	194.2
Femenino	1 013.8	603.3	316.9	217.2	209.9	253.5	198.2	308.2	273.4	346.1	275.2

Noticias relevantes

https://www.diariodemorelos.com/noticias/incrementan-infecciones-respiratorias-por-clima-cambiante

Incrementan infecciones respiratorias por clima cambiante.

CUERNAVACA, MORELOS.- "Debido al constante cambio en la temperatura aumenta el número de personas con infecciones respiratorias, pues son más de 200 mil en lo que va de 2018", informaron autoridades de Servicios de Salud de Morelos (SSM).

De acuerdo con reportes oficiales, en lo que va de 2018 han registrado 239 mil 254 casos de personas con Infecciones Respiratorias Agudas (Iras) en Morelos, pero la mayoría de casos se concentra en Cuernavaca, Jiutepec, Jojutla, Cuautla y Yautepec.

Especialistas de SSM informaron que uno de los factores para que ocurran infecciones respiratorias es el cambio de temperatura.

Debido a lo anterior llamaron a la población a extremar precaución durante estos días, pues está fresco en la tarde y noche, y caluroso en el día; además, hay lluvia durante el transcurso del día.

Destacaron que las Iras son enfermedades potencialmente contagiosas, motivo por el cual es importante que la población implemente acciones para disminuir el riesgo de padecerlas.

Por ejemplo, el lavado frecuente de manos con jabón, el uso de gel antibacterial, evitar saludar de mano o de beso, evitar los sitios concurridos, cubrirse la boca al estornudar o toser con el antebrazo.

Elementos de comunicación a la comunidad

*Incidencia semanal por 100,000 habitantes.

- Por incidencia*, las entidades más afectadas durante la semana epidemiológica 30 fueron:

  Yucatán (624.9), Aguascalientes (595.5), Quintana Roo (554.3) y Zacatecas (544.3).

  Seguidas por la entidad de: Campeche (473.7) .
- En esta semana se presenta un decremento en el número de casos del 11.7%, con respecto a la semana 27.
- Las entidades federativas que presentaron el menor decremento de casos de IRA en la semana epidemiológica 30, con respecto a la anterior fueron: Tamaulipas (16.5%), Coahuila (9%), Aguascalientes (8.7%), Baja California Sur (1%) y Distrito Federal (0.3%) .
- En el canal endémico nacional de la semana epidemiológica 30, se observa que los casos de IRA se encuentran en la zona de Seguridad.

Fuente: SINAVE / DGE / SALUD.

Sistema de Notificación Semanal de casos Nuevos, acceso 09 de Agosto de 2018.