

| CLAVE                           | ESPACIO   | SUPERFICIE | No. U | No. P | APTO PARA (CLAVE PROGRAMA ARQUITECTÓNICO)   |
|---------------------------------|---|------------|-------|-------|---|
| <b>A MÓDULO DE ATENCIÓN</b>     |   |            |       |       |   |
| A.01                            | Sala de bienvenida                                      | Cap II.3   | 20    | 2     | 2.SB  |
| A.02                            | Area lúdica y recreativa                                | Cap II.3   | 35    | 2     | 2.LU  |
| A.03                            | Sala de atención individual                             | 9.72       | 1 a 2 | 1     | 2.AS.03, 2.AP.03, 2.AL.04,  |
| A.04                            | Sala de atención psicológica infantil                   | 9.72       | 3     | 2     | 2.AP.05   |
| A.05                            | Cámara de Gesell  | 12.96      | 1     | 5     | 2.AP.04   |
| A.06                            | Sistema de Atención y Protección Integral a la Infancia | 12.96      | 2     | 4     | 2.AP.06   |
| A.07                            | Sala de terapia grupal (8)                              | 19.44      | 8     | 1     | 2.AP.07   |
| A.08                            | Consultorio médico general                              | 19.44      | 1     | 2     | 2.AM.03   |
| A.09                            | Consultorio médico infantil                             | 19.44      | 2     | 2     | 2.AM.04   |
| A.10                            | Sala de reflexión                                       | 12.96      | 7     | -     | 2.SB.03   |
| A.11                            | Sala de lactancia                                       | 12.96      | 2     | -     | 2.SB.04   |
| A.12                            | Módulo de información o registro                        | 4.86       | 2     | 2     | 1.RG 01, 1.RG 02  |
| A.13                            | Módulo de trámites                                      | 9.72       | 1     | 1     | 2.AS.04, 2.AS.05, 2.AS.06,  |
| A.14                            | Casa de emergencia                                      | Cap II.3   | 4     | 1     | 5.EM  |
| <b>B MÓDULO DE CAPACITACIÓN</b> |   |            |       |       |   |
| B.01                            | Sala de usos múltiples                                  | 28.35      | 30    | -     | 4.CE.03   |
| B.02                            | Aula de cómputo   | 28.35      | 14    | 1     | 4.CE.04   |
| <b>C MÓDULO DE TRABAJO</b>      |   |            |       |       |   |
| C.01                            | Oficina con sanitario                                   | 16.2       | 2     | 1     | 6.CG.01   |
| C.02                            | Cubículo de trabajo opción A                            | 9.72       | 2     | 1     | 6.EI.01, 7.AD.01,   |
| C.03                            | Cubículo de trabajo opción B                            | 9.72       | 2     | 1     | 2.AS.01, 2.AP.01, 2.AM.01, 2.AL.01, 3.PR.01, 4.CE.01, 5.EM.01, 6.CG.02, 7.AP.01, 7.AP.02, 7.AP.03 |
| C.04                            | Cubículo de trabajo opción C                            | 9.72       | -     | 2     | 2.AS.07, 2.AS.08, 2.AS.09, 2.AS.10, 2.AS.11, 2.AS.12, 2.AS.13, 2.AL.05, 3.PR.02                   |
| C.05                            | Módulo de trabajo genérico (4)                          | 19.44      | -     | 4     | 2.AS.02, 2.AP.02, 2.AM.02, 2.AL.03, 3.PR.04   |
| C.06                            | Módulo de trabajo genérico (8)                          | 38.88      | -     | 8     |   |
| C.07                            | Área secretarial (2)                                    | 9.72       | 4     | 2     | 2.AC.01, 6.AC.01, 7.AD.02   |

No. U número de usuarias  
No. P número de personal

| CLAVE  | ESPACIO                              | SUPERFICIE | No. U | No. P | APTO PARA (CLAVE PROGRAMA ARQUITECTÓNICO)            |
|--|--------------------------------------|------------|-------|-------|--|
| <b>D MÓDULO DE SERVICIOS COMUNES</b>         |                                      |            |       |       |  |
| D.01   | Sala de juntas (6)                   | 9.72       | -     | 6     | 2.AC.02, 6.CG.03, 7.AD.03                            |
| D.02   | Sala de juntas (12)                  | 19.44      | -     | 12    | 6.AC.01  |
| D.03   | Sala de espera general               | 19.44      | 21    | -     | 1.RG.03  |
| D.04   | Sala de espera (7)                   | 9.72       | 7     | -     | 6.AC.03  |
| D.05   | Estación de fotocopiado              | 5.83       | -     | 1     | 2.AC.03, 6.AC.04, 7.AD.04                            |
| D.06   | Estación de café                     | 5.83       | -     | 1     | 1.RG.04, 2.AC.04, 6.AC.06, 7.AD.05                   |
| D.07   | Almacén de servicio                  | 6.48       | -     | 1     | 2.AM.05  |
| D.08   | Archivo general                      | 19.44      | -     | 2     | 6.AC.04  |
| D.09   | Comedor de personal                  | 38.88      | -     | 24    | 8.SC.03  |
| D.10   | Sanitarios                           | 34.02      | 8     | -     | 1.RG.05, 1.RG.06, 2.AC.05, 2.AC.06, 8.SC.01, 8.SC.02 |
| <b>E MÓDULO DE SERVICIOS COMPLEMENTARIOS</b> |                                      |            |       |       |  |
| E.01   | Almacén general                      | 19.44      | -     | 1     | 7.AP.04  |
| E.02   | Bodega de mobiliario                 | 19.44      | -     | 1     | 7.AP.05  |
| E.03   | Taller de mantenimiento              | 19.44      | -     | 4     | 7.AP.06  |
| E.04   | Caseta de control con sanitario      | 9.72       | -     | 2     | 1.AE.01  |
| E.05   | Comedor de personal de mantenimiento | 12.96      | -     | 8     | 7.AP.08  |
| E.06   | Sanitarios con vestidor              | 35.64      | -     | 8     | 7.AP.09, 7.AP.10                                     |
| E.07   | Cuarto de telecomunicaciones         | 4.86       | -     | -     | 8.SC.04  |
| E.08   | Cuarto de tableros eléctricos        | 4.86       | -     | -     | 8.SC.05  |
| E.09   | Cuarto de residuos sólidos           | 12.96      | -     | -     | 8.SC.07  |
| E.10   | Cuarto de máquinas                   | 12.96      | -     | -     | 8.SC.08  |

No. U número de usuarias  
No. P número de personal

## VI.2 MANUAL DE USO DE LAS FICHAS TÉCNICAS

Las fichas técnicas contienen la siguiente información:

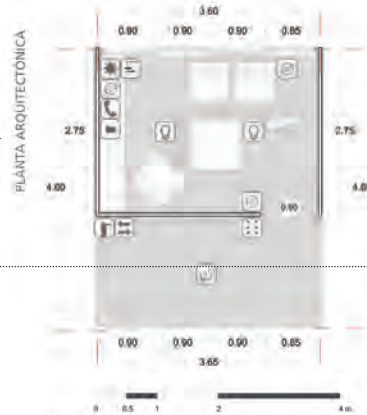
- Clave y nombre del componente espacial;
  - Planos arquitectónicos esquemáticos (planta y corte) en donde se muestran las dimensiones generales, el amueblado básico, las instalaciones requeridas y las recomendaciones generales;
  - Lista del mobiliario con dimensiones;
  - Acabados generales para plafón, piso y muros;
  - Condiciones de iluminación y ventilación;
  - Instalaciones hidráulicas, sanitarias, eléctricas y de comunicaciones requeridas;
  - Elementos de seguridad;
  - Datos generales en los que se indica la clave del componente espacial, el número de usuarios y personal que pueden usar el espacio simultáneamente, la clave de los espacios del programa arquitectónico que pueden utilizar el componente espacial, el área, el tipo de espacio (público, semiprivado y privado) y el nivel de iluminancia recomendado;
- Recomendaciones de diseño bioclimático de acuerdo al tipo de clima. Se entiende que los componentes espaciales son módulos genéricos, sin embargo, de acuerdo al tipo de clima en el que se localicen, se tienen recomendaciones bioclimáticas específicas, y
  - Recomendaciones de ecotecnias aplicables.

| INSTALACIONES |                    |                        |  |                   |                 |                  | BIOCLIMÁTICA        | ECOTECNIAS          |                      |                 |                        |
|---------------|--------------------|------------------------|--|-------------------|-----------------|------------------|---------------------|---------------------|----------------------|-----------------|------------------------|
| Iluminación   | Ventilación        | Hidráulica             | Sanitaria  | Fuerza            | Comunicación    | Seguridad        |                     | Agua                | Residuos             | Vegetación      | Energía                |
| Natural       | Natural            | Fria                   | Aguas negras   | Apagador          | Voz             | Señalización     | Manejo de vanos     | Instalaciones       | Desechos orgánicos   | Techo verde     | Sistemas automatizados |
| Artificial    | Extracción         | Caliente               | Aguas grises   | Contacto normal   | Datos           | Protección civil | Cambio de altura    | Captación pluvial   | Desechos inorgánicos | Huerto orgánico | Calentador solar       |
| Emergencia    | Aire acondicionado |                        |  | Contacto regulado | Red inalámbrica | Detector de humo | Ventilación cruzada | Humedales           |                      |                 | Calentador híbrido     |
|               |                    |                        |  | Tierra física     | Voceo           | Extintor         | Uso de patios       | Baño seco           |                      |                 | Paneles solares        |
|               |                    |                        |  |                   |                 | CCTV             | Orientación Sur     | Baño doble descarga |                      |                 | Lámparas ahorradoras   |
|               |                    |                        |  |                   |                 |                  | Orientación Norte   |                     |                      |                 |                        |
|               |                    |                        |  |                   |                 |                  | Uso de vegetación   |                     |                      |                 |                        |
| CLIMA         | ACABADOS           | COLOR                  | indica el nivel de eficiencia de los criterios bioclimáticos y ecotecnia |                   |                 |                  |                     |                     |                      |                 |                        |
| Seco          | Techo              | Muy eficiente          |  |                   |                 |                  |                     |                     |                      |                 |                        |
| Templado      | Piso               | Medianamente eficiente |  |                   |                 |                  |                     |                     |                      |                 |                        |
| Cálido        | Muros              | Poco eficiente         |  |                   |                 |                  |                     |                     |                      |                 |                        |

Nombre del componente espacial

A Módulo de atención  
A.03 Sala de atención individual

Planta esquemática  
Indica las dimensiones generales, ancho de puerta, mobiliario y ubicación de instalaciones



Instalaciones recomendadas

ILUMINACIÓN



VENTILACIÓN



HIDRÁULICA



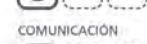
SANITARIA



FUERZA



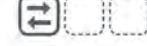
COMUNICACIÓN



SEGURIDAD



SEGURIDAD



Indica las características de acabados de plafón, piso y muros

Plafón liso o modular  
Color claro  
Altura 2.70 m

Antiderrapante  
Fácil limpieza

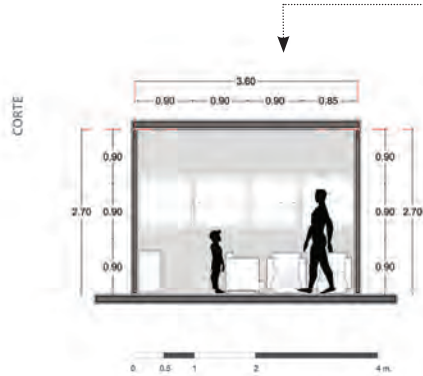
Liso  
Color claro  
Fácil limpieza

Indica el mobiliario requerido

TABLA DE MOBILIARIO

| CANT. | DESCRIPCIÓN             | MEDIDAS (cm)  |
|-------|-------------------------|---------------|
| 3     | Sillón individual       | 65 x 65 x 45  |
| 1     | Mesa de centro cuadrada | 80 x 80 x 45  |
| 1     | Credenza con puertas    | 270 x 40 x 80 |

ACABADOS



Clave: A.03  
 No. usuarios: 1-2  
 No. personal: 1  
 Apto para: 2.AS.03  
 2.AP.03  
 2.AL.04

Área: 9.72 m<sup>2</sup>  
 Espacio: Privado  
 Iluminancia: 100 luxes

**BIOCLIMÁTICA**

|    |  |  |  |  |  |  |
|----|--|--|--|--|--|--|
| CS |  |  |  |  |  |  |
| CT |  |  |  |  |  |  |
| CC |  |  |  |  |  |  |

**ECOTECNIAS**

|  |  |  |  |  |
|--|--|--|--|--|
|  |  |  |  |  |
|  |  |  |  |  |
|  |  |  |  |  |

APLICA PARA TODOS LOS CLIMAS

Corte esquemático  
Indica altura

Tabla informativa  
Clave: Indica la clave del componente espacial  
No. usuarios: Indica la capacidad de servicio simultáneo  
No. personal: Indica la cantidad de personal que labora en el local  
Apto para: Refiere las claves del programa arquitectónico de los espacios que deberán apegarse a los criterios de diseño del componente espacial  
Área: Indica la superficie del componente espacial  
Iluminancia: Indica el nivel de iluminación recomendado

Indica las ecotecnias recomendadas y su nivel de eficiencia de acuerdo al color del símbolo para cada clima

Indica los criterios de bioclimática recomendados y su nivel de eficiencia de acuerdo al color del símbolo para cada clima

A Módulo de atención  
 A.03 Sala de atención individual

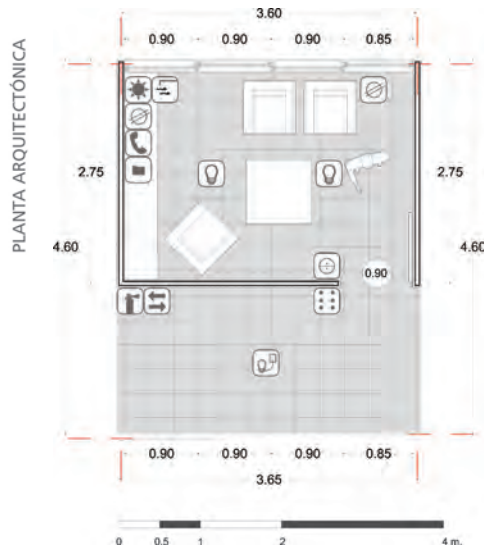





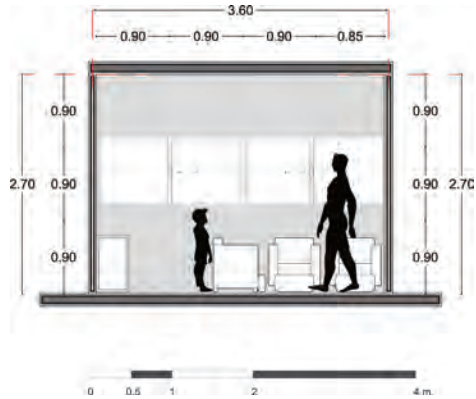
TABLA DE MOBILIARIO

| CANT. | DESCRIPCIÓN             | MEDIDAS (cm)  |
|-------|-------------------------|---------------|
| 3     | Sillón individual       | 65 x 65 x 45  |
| 1     | Mesa de centro cuadrada | 80 x 80 x 45  |
| 1     | Credenza con puertas    | 270 x 40 x 80 |

- ACABADOS
-  Plafón liso o modular  
Color claro  
Altura 2.70 m
  -  Antiderrapante  
Fácil limpieza
  -  Liso  
Color claro  
Fácil limpieza

- ILUMINACIÓN
- 
  - 
  - 
- VENTILACIÓN
- 
  - 
  - 
- HIDRÁULICA
- 
  - 
  - 
- SANITARIA
- 
  - 
  - 
- FUERZA
- 
  - 
  - 
  - 
  - 
  - 
- COMUNICACIÓN
- 
  - 
  - 
  - 
  - 
  - 
- SEGURIDAD
- 
  - 
  - 
  - 
  - 
  - 

CORTE



Clave: A.03  
 No. usuarios: 1-2  
 No. personal: 1  
 Apto para: 2.AS.03  
               2.AP.03  
               2.AL.04

Área: 9.72 m<sup>2</sup>  
 Espacio: Privado  
 Iluminancia: 100 luxes

**BIOCLIMÁTICA**

|    |  |  |  |  |  |  |
|----|--|--|--|--|--|--|
| CS |  |  |  |  |  |  |
| CT |  |  |  |  |  |  |
| CC |  |  |  |  |  |  |

**ECOTECNIAS**

|  |  |  |  |  |
|--|--|--|--|--|
|  |  |  |  |  |
|  |  |  |  |  |
|  |  |  |  |  |

APLICA PARA TODOS LOS CLIMAS



A Módulo de atención  
**A.04** Sala de atención psicológica infantil

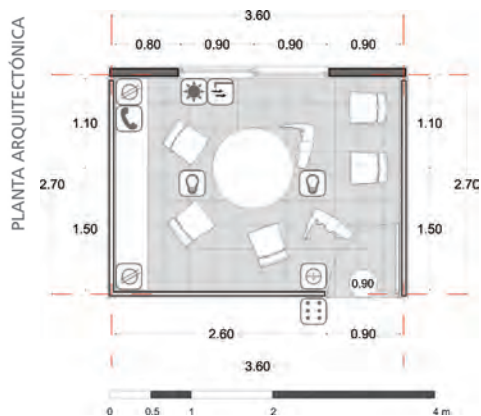





TABLA DE MOBILIARIO

| CANT. | DESCRIPCIÓN                  | MEDIDAS (cm)  |
|-------|------------------------------|---------------|
| 1     | Mesa infantil                | ø 90 x 45     |
| 3     | Silla infantil               | 30 x 30 x 30  |
| 2     | Silla de visita acojinada    | 50 x 50 x 45  |
| 1     | Mueble con repisas y cajones | 250 x 40 x 90 |

ACABADOS

-  Plafón liso o modular  
Color claro  
Altura 2.70 m
-  Tapete de foamy  
Fácil limpieza
-  Liso  
Color claro  
Fácil limpieza

ILUMINACIÓN



VENTILACIÓN



HIDRÁULICA



SANITARIA



FUERZA



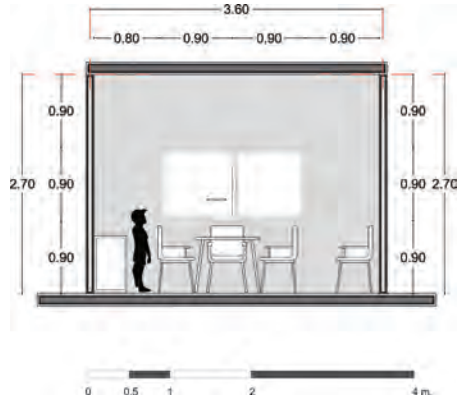
COMUNICACIÓN



SEGURIDAD



CORTE



Clave: A.04  
 No. usuarios: 3  
 No. personal: 2  
 Apto para: 2.AP.05

Área: 9.72 m<sup>2</sup>  
 Espacio: Privado  
 Iluminancia: 100 luxes

**BIOCLIMÁTICA**

|    |  |  |  |  |  |  |
|----|--|--|--|--|--|--|
| CS |  |  |  |  |  |  |
| CT |  |  |  |  |  |  |
| CC |  |  |  |  |  |  |

**ECOTECNIAS**

|  |  |  |  |  |
|--|--|--|--|--|
|  |  |  |  |  |
|  |  |  |  |  |
|  |  |  |  |  |

APLICA PARA TODOS LOS CLIMAS

A Módulo de atención  
A.05 Cámara de Gesell

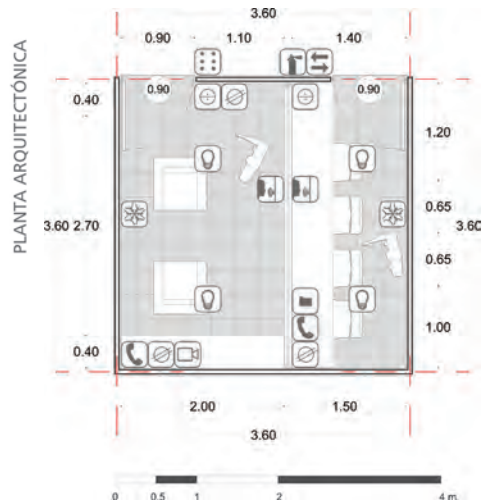


TABLA DE MOBILIARIO

| CANT. | DESCRIPCIÓN               | MEDIDAS (cm)  |
|-------|---------------------------|---------------|
| 2     | Sillón individual         | 65 x 65 x 45  |
| 1     | Credenza con puertas      | 180 x 40 x 80 |
| 1     | Mesa empotrada a muro     | 350 x 50 x 75 |
| 4     | Silla de visita acojinada | 50 x 50 x 45  |

- ACABADOS
- Plafón liso o modular  
Color claro  
Altura 2.70 m
  - Antiderrapante  
Fácil limpieza
  - Liso  
Color claro  
Fácil limpieza

- ILUMINACIÓN
- VENTILACIÓN
- HIDRÁULICA
- SANITARIA
- FUERZA
- COMUNICACIÓN
- SEGURIDAD

CORTE



Clave: A.05  
No. usuarios: 1  
No. personal: 5  
Apto para: 2.AP.04

Área: 12.96 m<sup>2</sup>  
Espacio: Privado  
Iluminancia: 100 luxes



A Módulo de atención  
 A.07 Sala de terapia grupal (8)

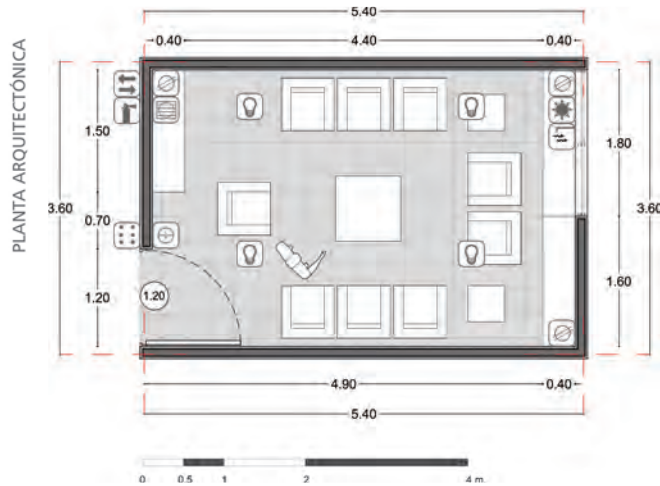


TABLA DE MOBILIARIO

| CANT. | DESCRIPCIÓN             | MEDIDAS (cm)  |
|-------|-------------------------|---------------|
| 9     | Sillón individual       | 65 x 65 x 45  |
| 1     | Mesa de centro cuadrada | 80 x 80 x 45  |
| 2     | Mesa lateral cuadrada   | 45 x 45 x 45  |
| 1     | Credenza con puertas    | 180 x 40 x 80 |
| 1     | Credenza con puertas    | 160 x 40 x 80 |
| 1     | Mesa para café          | 150 x 40 x 75 |

- ACABADOS
- Plafón liso o modular  
Color claro  
Altura 2.70 m
  - Antiderrapante  
Fácil limpieza
  - Liso  
Color claro  
Fácil limpieza

- ILUMINACIÓN
- VENTILACIÓN
- HIDRÁULICA
- SANITARIA
- FUERZA
- COMUNICACIÓN
- SEGURIDAD

CORTE



Clave: A.07  
 No. usuarios: 8  
 No. personal: 1  
 Apto para: 2.AP.07

Área: 19.44 m<sup>2</sup>  
 Espacio: Privado  
 Iluminancia: 100 luxes

**BIOCLIMÁTICA**

|    |  |  |  |  |  |  |
|----|--|--|--|--|--|--|
| CS |  |  |  |  |  |  |
| CT |  |  |  |  |  |  |
| CC |  |  |  |  |  |  |

**ECOTECNIAS**

|  |  |  |  |  |
|--|--|--|--|--|
|  |  |  |  |  |
|  |  |  |  |  |
|  |  |  |  |  |

APLICA PARA TODOS LOS CLIMAS

A Módulo de atención  
 A.08 Consultorio médico general

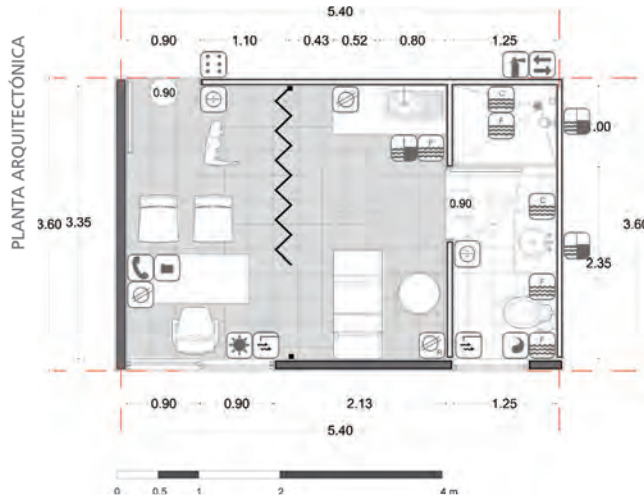





TABLA DE MOBILIARIO

| CANT. | DESCRIPCIÓN  | MEDIDAS (cm)  |
|-------|--|---------------|
| 1     | Escritorio con cajonera                                    | 150 x 60 x 75 |
| 2     | Silla de visita acojinada                                  | 50 x 50 x 45  |
| 1     | Silla operativa con descansos brazos                       | 50 x 60 x 45  |
| 1     | Mesa de exploración  | 135 x 55 x 86 |
| 1     | Banco giratorio de altura ajustable                        | ø 30          |
| 1     | Barra con tarja de acero inoxidable                        | 140 x 60 x 90 |
| 1     | Taza con fluxómetro de pedal (4.8 lt)                      | 40 x 65 x 43  |
| 1     | Lavabo cerámico y llave economizadora de cierre automático | 80 x 50 x 80  |
| 1     | Espejo con marco de aluminio                               | variable      |
| 1     | Regadera   | altura 180    |

ACABADOS

-  Plafón liso  
Color claro  
Altura 2.70 m
-  Antiderrapante  
Fácil limpieza
-  Liso  
Color claro  
Fácil limpieza

ILUMINACIÓN



VENTILACIÓN



HIDRÁULICA



SANITARIA



FUERZA



COMUNICACIÓN



SEGURIDAD



CORTE



Clave: A.08  
 No. usuarios: 1  
 No. personal: 2  
 Apto para: 2.AM.03

Área: 19.44 m<sup>2</sup>  
 Espacio: Privado  
 Iluminancia: 300 luxes

**BIOCLIMÁTICA**

|    |  |  |  |  |  |  |
|----|--|--|--|--|--|--|
| CS |  |  |  |  |  |  |
| CT |  |  |  |  |  |  |
| CC |  |  |  |  |  |  |

**ECOTECNIAS**

|  |  |  |  |  |
|--|--|--|--|--|
|  |  |  |  |  |
|  |  |  |  |  |
|  |  |  |  |  |

APLICA PARA TODOS LOS CLIMAS



A Módulo de atención  
A.09 Consultorio médico infantil







TABLA DE MOBILIARIO

| CANT. | DESCRIPCIÓN  | MEDIDAS (cm)  |
|-------|--|---------------|
| 1     | Escritorio con cajonera                                    | 150 x 60 x 75 |
| 2     | Silla de visita acojinada                                  | 50 x 50 x 45  |
| 1     | Silla operativa con descansa brazos                        | 50 x 60 x 45  |
| 1     | Mesa de exploración infantil                               | 150 x 55 x 86 |
| 1     | Mueble con repisas   | 150 x 40 x 90 |
| 1     | Banco giratorio de altura ajustable                        | o 30          |
| 1     | Barra con tarja de acero inoxidable                        | 140 x 60 x 90 |
| 1     | Taza con fluxómetro de pedal (4,8 lt)                      | 40 x 65 x 43  |
| 1     | Lavabo cerámico y llave economizadora de cierre automático | 80 x 50 x 80  |
| 1     | Espejo con marco de aluminio                               | variable      |
| 1     | Regadera   | altura 180    |

ACABADOS

-  Plafón liso o modular  
Color claro  
Altura 2.70 m
-  Antiderrapante  
Fácil limpieza
-  Liso  
Color claro  
Fácil limpieza

ILUMINACIÓN



VENTILACIÓN



HIDRÁULICA



SANITARIA



FUERZA



COMUNICACIÓN



SEGURIDAD



CORTE



Clave: A.09  
 No. usuarios: 2  
 No. personal: 2  
 Apto para: 2.AM.04

Área: 19.44 m<sup>2</sup>  
 Espacio: Privado  
 Iluminancia: 300 luxes



A Módulo de atención  
 A.10 Sala de reflexión

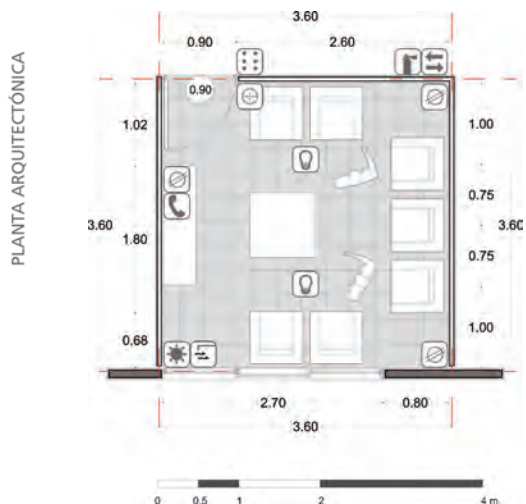





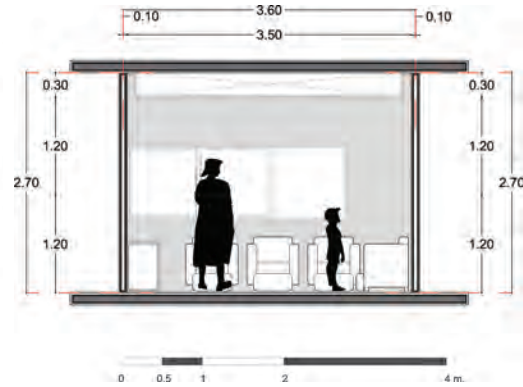
TABLA DE MOBILIARIO

| CANT. | DESCRIPCIÓN             | MEDIDAS (cm)  |
|-------|-------------------------|---------------|
| 7     | Sillón individual       | 65 x 65 x 45  |
| 1     | Mesa de centro cuadrada | 80 x 80 x 45  |
| 1     | Credenza con puertas    | 160 x 40 x 80 |

- ACABADOS
-  Plafón liso o modular  
Color claro  
Altura 2.70 m
  -  Antiderrapante  
Fácil limpieza
  -  Liso  
Color claro  
Fácil limpieza

- ILUMINACIÓN
-   
- VENTILACIÓN
-   
- HIDRÁULICA
-   
- SANITARIA
-   
- FUERZA
-   
  -   
- COMUNICACIÓN
-   
  -   
- SEGURIDAD
-   
  -   

CORTE



Clave: A.10  
 No. usuarios: 7  
 No. personal: -  
 Apto para: 2.5B.03

Área: 12.96 m<sup>2</sup>  
 Espacio: Privado  
 Iluminancia: 100 luxes

**BIOCLIMÁTICA**

|    |  |  |  |  |  |  |
|----|--|--|--|--|--|--|
| CS |  |  |  |  |  |  |
| CT |  |  |  |  |  |  |
| CC |  |  |  |  |  |  |

**ECOTECNIAS**

|  |  |  |  |  |
|--|--|--|--|--|
|  |  |  |  |  |
|  |  |  |  |  |
|  |  |  |  |  |

APLICA PARA TODOS LOS CLIMAS

A Módulo de atención  
 A.11 Sala de lactancia

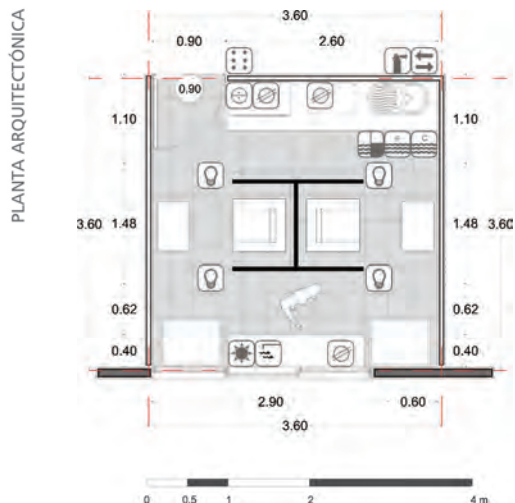





TABLA DE MOBILIARIO

| CANT. | DESCRIPCIÓN                                     | MEDIDAS (cm)  |
|-------|---|---------------|
| 2     | Sillón reclinable con banco                     | 65 x 65 x 45  |
| 2     | Cambiador                                       | 75 x 45 x 90  |
| 1     | Mueble con repisas                              | 150 x 40 x 90 |
| 1     | Barra de servicio con tarja de acero inoxidable | 260 x 60 x 90 |
| 1     | Horno de microondas                             | 55 x 45 x 30  |

ACABADOS

-  Plafón liso o modular  
Color claro  
Altura 2.70 m
-  Antiderrapante  
Fácil limpieza
-  Liso  
Color claro  
Fácil limpieza

- ILUMINACIÓN  
  
- VENTILACIÓN  
  
- HIDRÁULICA  
  
- SANITARIA  
  
- FUERZA  
  
- COMUNICACIÓN  
  
- SEGURIDAD  
  

CORTE



Clave: A.11  
No. usuarios: 2  
No. personal: -  
Apto para: 2.SB.04

Área: 12.96 m<sup>2</sup>  
Espacio: Privado  
Iluminancia: 100 luxes

**BIOCLIMÁTICA**

|    |  |  |  |  |  |  |
|----|--|--|--|--|--|--|
| CS |  |  |  |  |  |  |
| CT |  |  |  |  |  |  |
| CC |  |  |  |  |  |  |

**ECOTECNIAS**

|  |  |  |  |  |
|--|--|--|--|--|
|  |  |  |  |  |
|  |  |  |  |  |
|  |  |  |  |  |

APLICA PARA TODOS LOS CLIMAS

A Módulo de atención  
 A.12 Módulo de información o registro

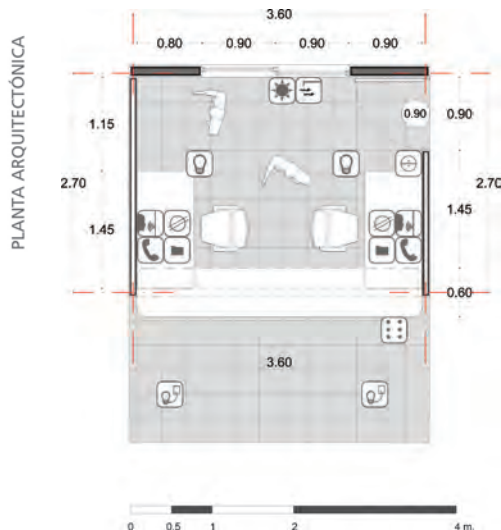





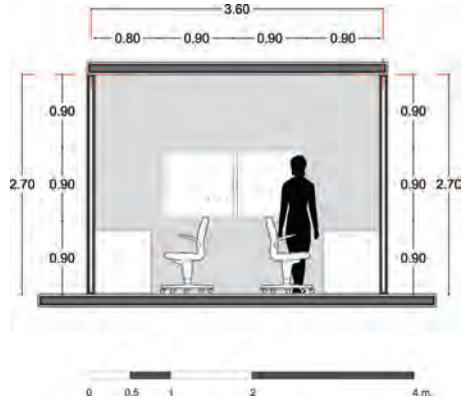
TABLA DE MOBILIARIO

| CANT. | DESCRIPCIÓN                         | MEDIDAS (cm)   |
|-------|-------------------------------------|----------------|
| 2     | Escritorio con cajonera             | 150 x 60 x 75  |
| 2     | Silla operativa con descansa brazos | 50 x 60 x 45   |
| 1     | Barra de atención                   | 260 x 50 x 110 |

- ACABADOS
-  Plafón liso o modular  
Color claro  
Altura 2.70 m
  -  Antiderrapante  
Fácil limpieza
  -  Liso  
Color claro  
Fácil limpieza

- ILUMINACIÓN   
- VENTILACIÓN   
- HIDRÁULICA   
- SANITARIA   
- FUERZA     
  
- COMUNICACIÓN     
  
- SEGURIDAD     
  

CORTE



Clave: A.12  
No. usuarios: 2  
No. personal: 2  
Apto para: 1.RG-01  
1.RG-02

Área: 9.72 m<sup>2</sup>  
Espacio: Público  
Iluminancia: 200 luxes

BIOCLIMÁTICA



ECOTECNIAS



APLICA PARA TODOS LOS CLIMAS



A Módulo de atención  
 A.13 Módulo de trámites

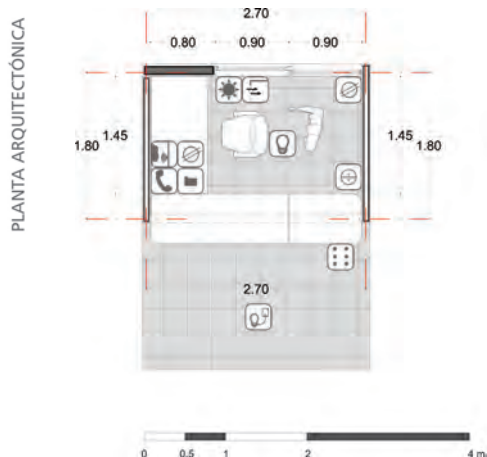





TABLA DE MOBILIARIO

| CANT. | DESCRIPCIÓN                        | MEDIDAS (cm)   |
|-------|------------------------------------|----------------|
| 1     | Escritorio con cajonera            | 150 x 60 x 75  |
| 1     | Silla operativa con descans brazos | 50 x 60 x 45   |
| 1     | Barra de atención                  | 260 x 50 x 110 |

ACABADOS

-  Plafón liso o modular  
Color claro  
Altura 2.70 m
-  Antiderrapante  
Fácil limpieza
-  Liso  
Color claro  
Fácil limpieza

ILUMINACIÓN



VENTILACIÓN



HIDRÁULICA



SANITARIA



FUERZA



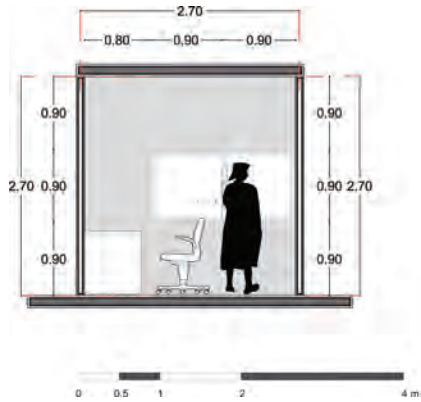
COMUNICACIÓN



SEGURIDAD



CORTE



Clave: A.13  
No. usuarios: 1  
No. personal: 1  
Apto para: 2.AS.04  
2.AS.05  
2.AS.06

Área: 9.72 m<sup>2</sup>  
Espacio: Semipúblico  
Iluminancia: 200 luxes

**BIOCLIMÁTICA**

|    |  |  |  |  |  |  |
|----|--|--|--|--|--|--|
| CS |  |  |  |  |  |  |
| CT |  |  |  |  |  |  |
| CC |  |  |  |  |  |  |

**ECOTECNIAS**

|  |  |  |  |  |
|--|--|--|--|--|
|  |  |  |  |  |
|  |  |  |  |  |
|  |  |  |  |  |

APLICA PARA TODOS LOS CLIMAS

B Módulo de capacitación  
 B.01 Sala de usos múltiples

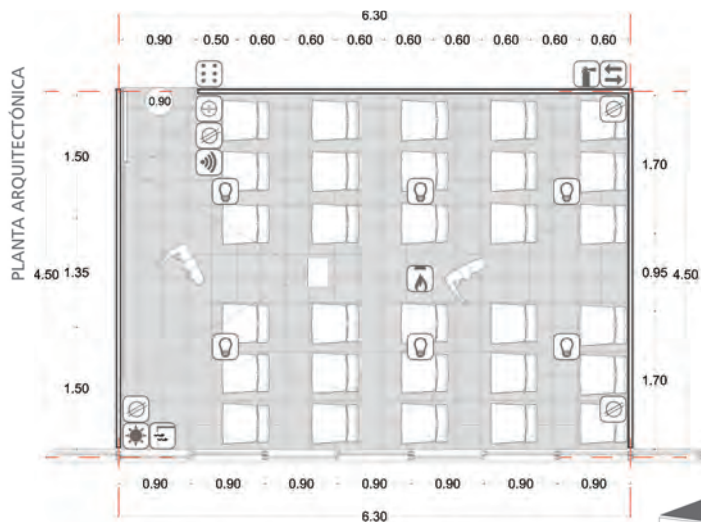


TABLA DE MOBILIARIO

| CANT. | DESCRIPCIÓN                        | MEDIDAS (cm) |
|-------|------------------------------------|--------------|
| 30    | Silla de polipropileno con 4 patas | 50 x 60 x 45 |
| 1     | Pizarrón blanco (pintarrón)        | 120 x 240    |
| 1     | Videoprojector con soporte a techo | 30 x 30 x 20 |
| 1     | Pantalla de proyección             | 213 x 213    |

 Plafón liso o modular  
 Color claro  
 Altura 2.70 m

 Antiderrapante  
 Fácil limpieza

ACABADOS  Liso  
 Color claro  
 Fácil limpieza

ILUMINACIÓN   

VENTILACIÓN   

HIDRÁULICA   

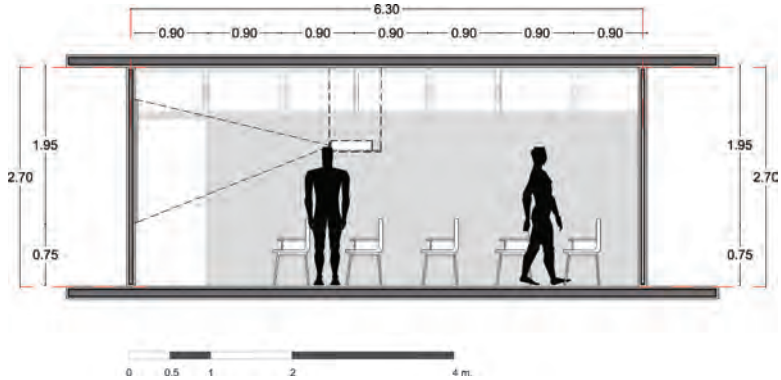
SANITARIA   

FUERZA     
  

COMUNICACIÓN     
  

SEGURIDAD     
  

CORTE



Clave: B.01  
 No. usuarios: 30  
 No. personal: -  
 Apto para: 4.CE.03

Área: 28.35 m<sup>2</sup>  
 Espacio: Semipúblico  
 Iluminancia: 300 luxes

**BIOCLIMÁTICA**

|    |  |  |  |  |  |  |
|----|--|--|--|--|--|--|
| CS |  |  |  |  |  |  |
| CT |  |  |  |  |  |  |
| CC |  |  |  |  |  |  |

**ECOTECNIAS**

|  |  |  |  |  |
|--|--|--|--|--|
|  |  |  |  |  |
|  |  |  |  |  |
|  |  |  |  |  |

APLICA PARA TODOS LOS CLIMAS

B Módulo de capacitación  
B.02 Aula de cómputo

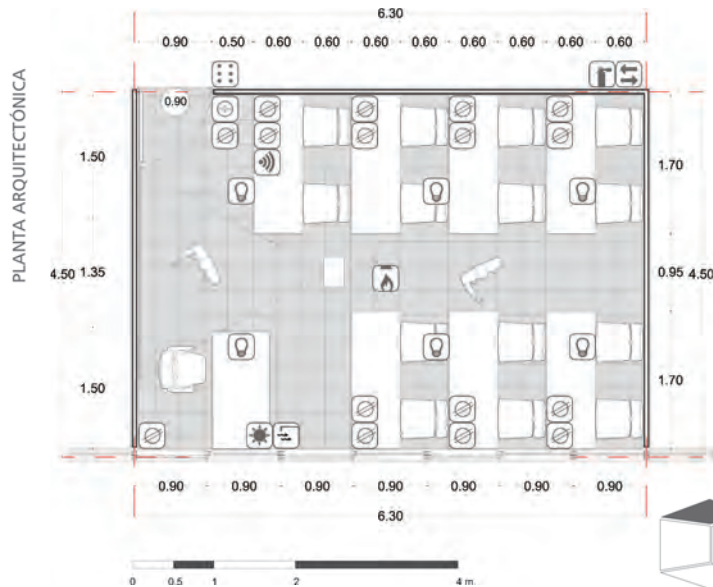


TABLA DE MOBILIARIO

| CANT. | DESCRIPCIÓN                         | MEDIDAS (cm)  |
|-------|-------------------------------------|---------------|
| 1     | Escritorio                          | 120 x 60 x 75 |
| 1     | Silla operativa con descanso brazos | 50 x 60 x 45  |
| 7     | Mesa electrificada para cómputo     | 170 x 60 x 75 |
| 14    | Silla de polipropileno con 4 patas  | 50 x 60 x 45  |
| 1     | Pizarrón blanco (pintarrón)         | 120 x 240     |
| 1     | Video proyector con soporte a techo | 30 x 30 x 20  |
| 1     | Pantalla de proyección              | 213 x 213     |

Plafón liso o modular  
Color claro  
Altura 2.70 m

Antiderrapante  
Fácil limpieza

ACABADOS  
Liso  
Color claro  
Fácil limpieza

ILUMINACIÓN



VENTILACIÓN



HIDRÁULICA



SANITARIA



FUERZA



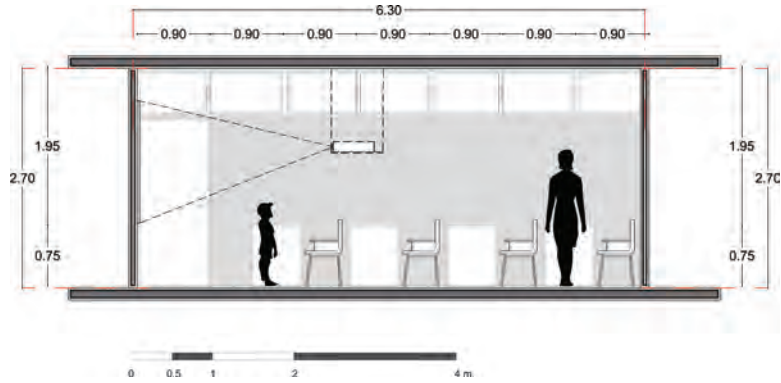
COMUNICACIÓN



SEGURIDAD



CORTE



Clave: B.02  
 No. usuarios: 1  
 No. personal: 14  
 Apto para: 4.CE.04

Área: 28.35 m<sup>2</sup>  
 Espacio: Semipúblico  
 Iluminancia: 300 luxes

**BIOCLIMÁTICA**

|    |  |  |  |  |  |  |
|----|--|--|--|--|--|--|
| CS |  |  |  |  |  |  |
| CT |  |  |  |  |  |  |
| CC |  |  |  |  |  |  |

**ECOTECNIAS**

|  |  |  |  |  |
|--|--|--|--|--|
|  |  |  |  |  |
|  |  |  |  |  |
|  |  |  |  |  |

APLICA PARA TODOS LOS CLIMAS

C Módulo de trabajo  
C.01 Oficina con sanitario



TABLA DE MOBILIARIO

| CANT. | DESCRIPCIÓN  | MEDIDAS (cm)   |
|-------|--|----------------|
| 1     | Oficina  |                |
| 1     | Escritorio ejecutivo con mesa lateral y cajonera           | 180 x 70 x 75  |
| 1     | Sillón ejecutivo con respaldo alto y descansa brazos       | 60 x 60 x 45   |
| 2     | Silla de visita acojinada                                  | 50 x 50 x 45   |
| 1     | Credenza con puertas                                       | 200 x 40 x 80  |
| 1     | Librero  | 200 x 50 x 180 |
| 1     | Sanitario y área de café                                   |                |
| 1     | Barra de café  | 110 x 50 x 90  |
| 1     | Taza con fluxómetro de pedal (4.8 lt)                      | 40 x 65 x 43   |
| 1     | Lavabo cerámico y llave economizadora de cierre automático | 80 x 50 x 80   |
| 1     | Espejo con marco de aluminio                               | variable       |

ILUMINACIÓN

VENTILACIÓN

HIDRÁULICA

SANITARIA

FUERZA

COMUNICACIÓN

SEGURIDAD

ACABADOS

- Plafón liso o modular  
Color claro  
Altura 2.70 m
- Antiderrapante  
Fácil limpieza
- Liso  
Color claro  
Fácil limpieza

CORTE



Clave: C.01  
No. usuarios: 2  
No. personal: 1  
Apto para: 6.CG.01

Área: 16.20 m<sup>2</sup>  
Espacio: Privado  
Iluminancia: 200 luxes





C Módulo de trabajo  
 C.02 Cubículo de trabajo opción A

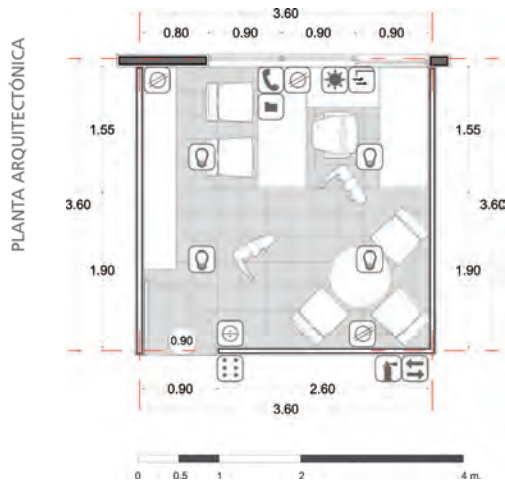





TABLA DE MOBILIARIO

| CANT. | DESCRIPCIÓN                             | MEDIDAS (cm)   |
|-------|---|----------------|
| 1     | Escritorio con mesa lateral y cajonera  | 150 x 60 x 75  |
| 1     | Sillón semiejecutivo con descansabrazos | 60 x 60 x 45   |
| 5     | Silla de visita acojinada               | 50 x 50 x 45   |
| 1     | Credenza con puertas                    | 150 x 40 x 80  |
| 1     | Mesa auxiliar                           | ø 80 x 75      |
| 1     | Librero                                 | 250 x 40 x 180 |

ACABADOS

-  Plafón liso o modular  
Color claro  
Altura 2.70 m
-  Antiderrapante  
Fácil limpieza
-  Liso  
Color claro  
Fácil limpieza

ILUMINACIÓN



VENTILACIÓN



HIDRÁULICA



SANITARIA



FUERZA



COMUNICACIÓN



SEGURIDAD



CORTE



Clave: C.02  
No. usuarios: 2  
No. personal: 1  
Apto para: 6.EI.01  
7.AD.01

Área: 9.72 m<sup>2</sup>  
Espacio: Privado  
Iluminancia: 200 luxes

**BIOCLIMÁTICA**

|    |  |  |  |  |  |  |
|----|--|--|--|--|--|--|
| CS |  |  |  |  |  |  |
| CT |  |  |  |  |  |  |
| CC |  |  |  |  |  |  |

**ECOTECNIAS**

|  |  |  |  |  |
|--|--|--|--|--|
|  |  |  |  |  |
|  |  |  |  |  |
|  |  |  |  |  |

APLICA PARA TODOS LOS CLIMAS

C Módulo de trabajo  
C.03 Cubículo de trabajo opción B

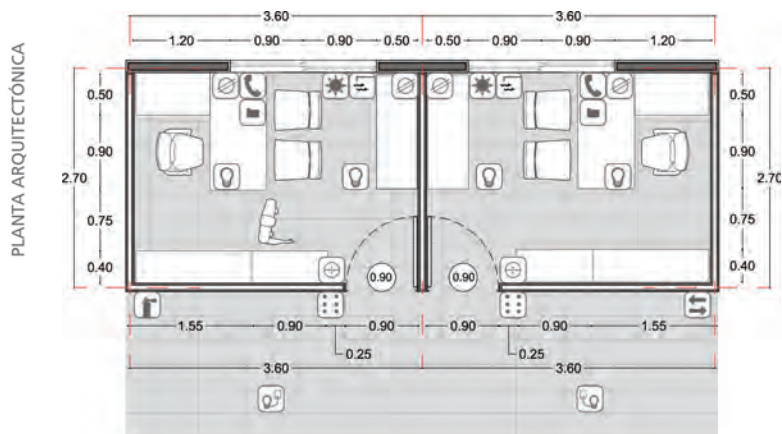





TABLA DE MOBILIARIO

| CANT. | DESCRIPCIÓN                             | MEDIDAS (cm)   |
|-------|---|----------------|
| 1     | Por cada unidad de oficina              |                |
| 1     | Escritorio con mesa lateral y cajonera  | 150 x 60 x 75  |
| 1     | Sillón semiejecutivo con descansabrazos | 60 x 60 x 45   |
| 2     | Silla de visita acojinada               | 50 x 50 x 45   |
| 1     | Credenza con puertas                    | 140 x 40 x 80  |
| 1     | Librero                                 | 140 x 50 x 180 |
| 1     | Archivero horizontal de 3 gavetas       | 90 x 40 x 100  |

ACABADOS

-  Plafón liso o modular  
Color claro  
Altura 2.70 m
-  Antiderrapante  
Fácil limpieza
-  Liso  
Color claro  
Fácil limpieza

ILUMINACIÓN



VENTILACIÓN



HIDRÁULICA



SANITARIA



FUERZA



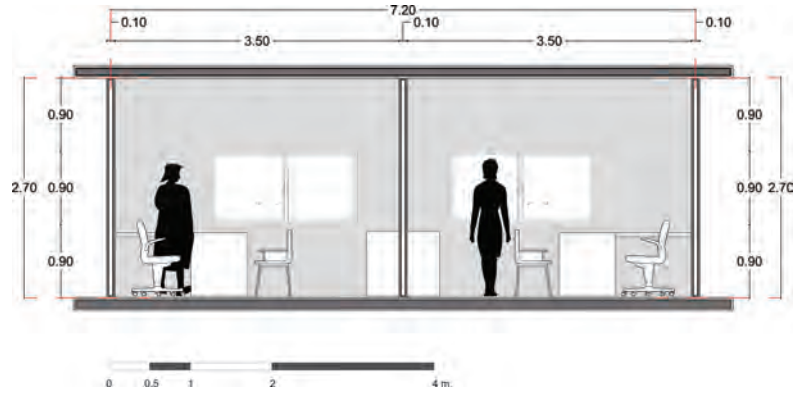
COMUNICACIÓN



SEGURIDAD



CORTE



Clave: C.03  
 No. usuarios: 2  
 No. personal: 1  
 Apto para: 2.AS.01 2.AP.01  
 2.AM.01 2.AL.01  
 3.PR.01 4.CE.01  
 5.EM.01 6.CG.02  
 7.AP.01 7.AP.02  
 7.AP.03

Área: 9.72 m<sup>2</sup>  
 Espacio: Privado  
 Iluminancia: 200 luxes

**BIOCLIMÁTICA**

|    |  |  |  |  |  |  |
|----|--|--|--|--|--|--|
| CS |  |  |  |  |  |  |
| CT |  |  |  |  |  |  |
| CC |  |  |  |  |  |  |

**ECOTECNIAS**

|  |  |  |  |  |
|--|--|--|--|--|
|  |  |  |  |  |
|  |  |  |  |  |
|  |  |  |  |  |

APLICA PARA TODOS LOS CLIMAS

C Módulo de trabajo  
**C.04** Cubículo de trabajo opción C

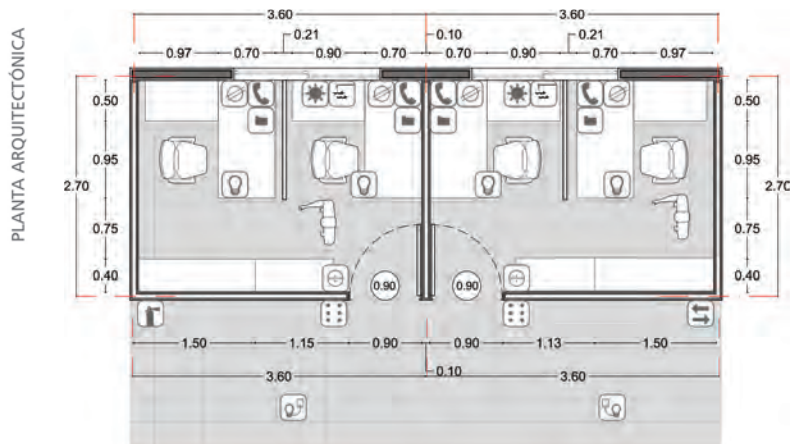


TABLA DE MOBILIARIO

| CANT. | DESCRIPCIÓN                             | MEDIDAS (cm)   |
|-------|---|----------------|
| 2     | Por cada unidad de oficina              |                |
| 2     | Escritorio con mesa lateral y cajonera  | 150 x 60 x 75  |
| 2     | Sillón semiejecutivo con descansabrazos | 60 x 60 x 45   |
| 1     | Librero                                 | 140 x 50 x 180 |
| 1     | Archivero horizontal de 3 gavetas       | 90 x 40 x 100  |



Plafón liso o modular  
 Color claro  
 Altura 2.70 m



Antiderrapante  
 Fácil limpieza



ACABADOS

Liso  
 Color claro  
 Fácil limpieza

ILUMINACIÓN



VENTILACIÓN



HIDRÁULICA



SANITARIA



FUERZA



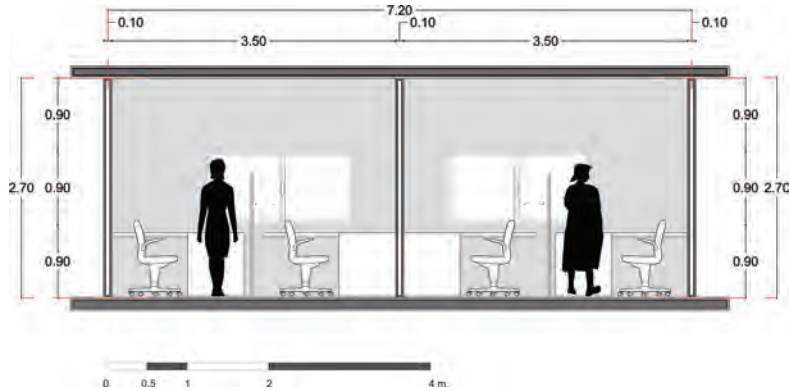
COMUNICACIÓN



SEGURIDAD



CORTE



Clave: C.04  
 No. usuarios: -  
 No. personal: 2  
 Apto para:  
 2.AS.07  
 2.AS.08  
 2.AS.09  
 2.AS.10  
 2.AS.11  
 2.AS.12  
 2.AS.13  
 2.AL.05  
 3.PR.02

Área: 9.72 m<sup>2</sup>  
 Espacio: Privado  
 Iluminancia: 200 luxes



C Módulo de trabajo  
 C.05 Módulo de trabajo genérico opción A

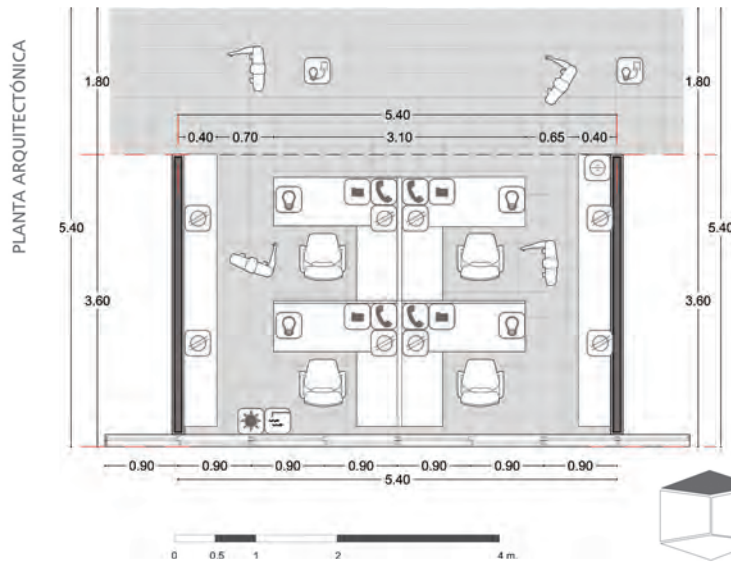





TABLA DE MOBILIARIO

| CANT. | DESCRIPCIÓN                                    | MEDIDAS (cm)  |
|-------|--|---------------|
| 4     | Escritorio modular con mesa lateral y cajonera | 150 x 60 x 75 |
| 4     | Silla operativa con descansa brazos            | 50 x 60 x 45  |
| 4     | Credenza con puertas                           | 150 x 40 x 90 |

ACABADOS

-  Plafón liso o modular  
Color claro  
Altura 2.70 m
-  Antiderrapante  
Fácil limpieza
-  Liso  
Color claro  
Fácil limpieza

ILUMINACIÓN



VENTILACIÓN



HIDRÁULICA



SANITARIA



FUERZA



COMUNICACIÓN



SEGURIDAD



CORTE



Clave: C.05  
 No. usuarios: -  
 No. personal: 4  
 Apto para: 2.AS.02  
 2.AP.02  
 2.AM.02  
 2.AL.03  
 3.PR.04

Área: 19.44 m<sup>2</sup>  
 Espacio: Semipúblico  
 Iluminancia: 200 luxes

**BIOCLIMÁTICA**

|    |  |  |  |  |  |  |
|----|--|--|--|--|--|--|
| CS |  |  |  |  |  |  |
| CT |  |  |  |  |  |  |
| CC |  |  |  |  |  |  |

**ECOTECNIAS**

|  |  |  |  |  |
|--|--|--|--|--|
|  |  |  |  |  |
|  |  |  |  |  |
|  |  |  |  |  |

APLICA PARA TODOS LOS CLIMAS



C Módulo de trabajo  
 C.06 Módulo de trabajo genérico opción B

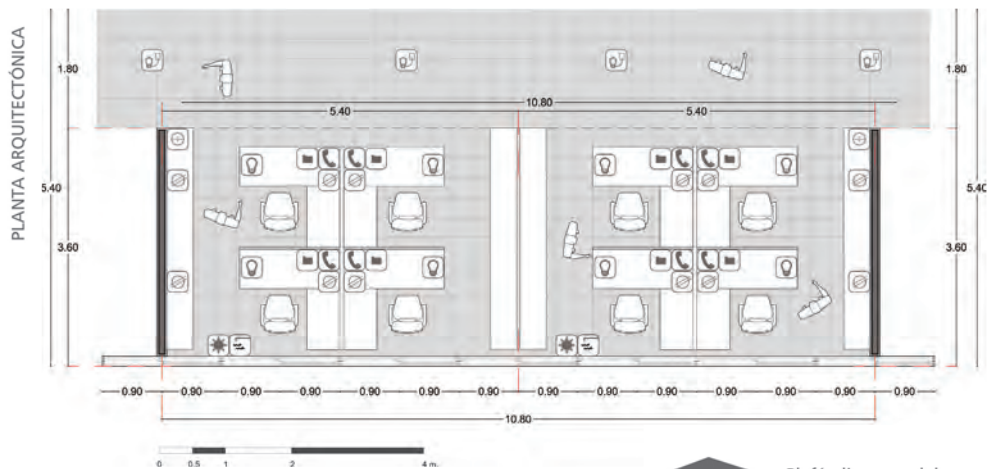





TABLA DE MOBILIARIO

| CANT. | DESCRIPCIÓN                                    | MEDIDAS (cm)  |
|-------|--|---------------|
| 8     | Escritorio modular con mesa lateral y cajonera | 150 x 60 x 75 |
| 8     | Silla operativa con descansa brazos            | 50 x 60 x 45  |
| 8     | Credeza con puertas                            | 150 x 40 x 90 |

- ACABADOS
-  Plafón liso o modular  
Color claro  
Altura 2.70 m
  -  Antiderrapante  
Fácil limpieza
  -  Liso  
Color claro  
Fácil limpieza

- ILUMINACIÓN  
  
- VENTILACIÓN  
  
- HIDRÁULICA  
  
- SANITARIA  
  
- FUERZA  
    
  
- COMUNICACIÓN  
    
  
- SEGURIDAD  
    
  



Clave: C.06  
 No. usuarios: -  
 No. personal: 8  
 Apto para: Se usará para módulos de espacio genéricos que requieran de mayor capacidad

Área: 38.88 m<sup>2</sup>  
 Espacio: Semipúblico  
 Iluminancia: 200 luxes



C Módulo de trabajo  
C.07 Área secretarial

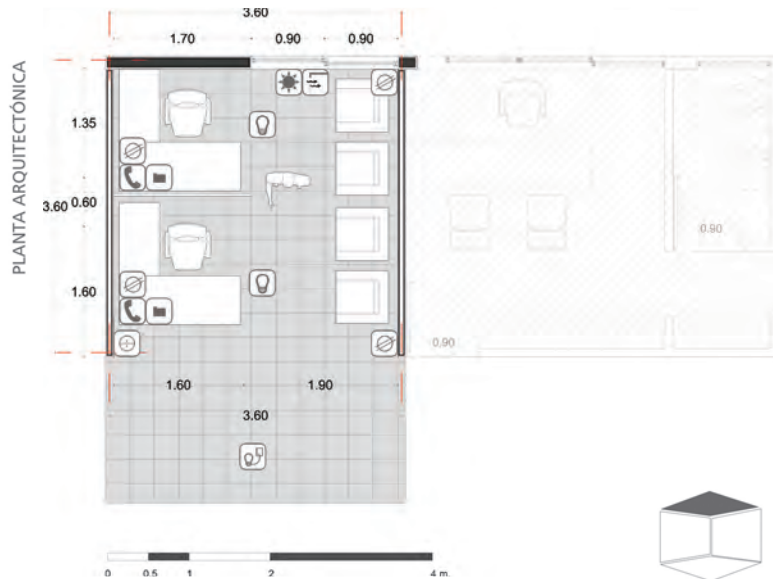





TABLA DE MOBILIARIO

| CANT. | DESCRIPCIÓN                                    | MEDIDAS (cm)  |
|-------|--|---------------|
| 2     | Escritorio modular con mesa lateral y cajonera | 150 x 60 x 75 |
| 2     | Silla operativa con descansa brazos            | 50 x 60 x 45  |
| 4     | Sillón individual                              | 65 x 65 x 45  |

- ACABADOS
-  Plafón liso o modular  
Color claro  
Altura 2.70 m
  -  Antiderrapante  
Fácil limpieza
  -  Liso  
Color claro  
Fácil limpieza

- ILUMINACIÓN
- 
  - 
  - 
- VENTILACIÓN
- 
  - 
  - 
- HIDRÁULICA
- 
  - 
  - 
- SANITARIA
- 
  - 
  - 
- FUERZA
- 
  - 
  - 
  - 
  - 
  - 
- COMUNICACIÓN
- 
  - 
  - 
  - 
  - 
  - 
- SEGURIDAD
- 
  - 
  - 
  - 
  - 
  - 

CORTE



Clave: C.07  
No. usuarios: 4  
No. personal: 1  
Apto para: 2.AC.01  
6.AC.01  
7AD.02

Área: 9.72 m<sup>2</sup>  
Espacio: Semipúblico  
Iluminancia: 200 luxes

BIOCLIMÁTICA



ECOTECNIAS



APLICA PARA TODOS LOS CLIMAS

D Módulo de servicios comunes  
 D.01 Sala de juntas (6)

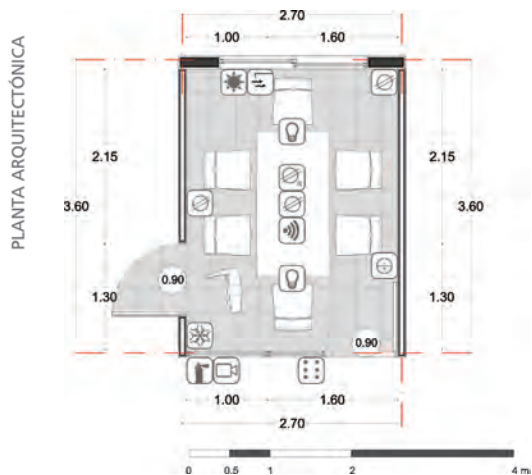





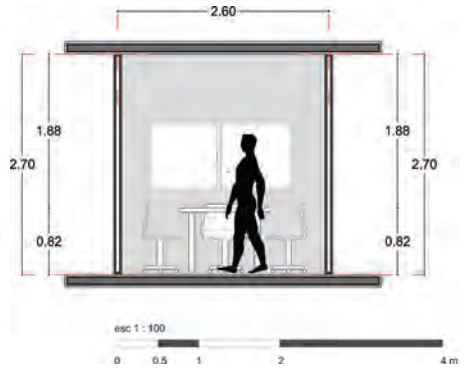
TABLA DE MOBILIARIO

| CANT. | DESCRIPCIÓN               | MEDIDAS (cm)  |
|-------|---------------------------|---------------|
| 1     | Mesa de juntas            | 180 x 90 x 75 |
| 6     | Silla de visita acojinada | 50 x 50 x 45  |

- ACABADOS
-  Plafón liso o modular  
Color claro  
Altura 2.70 m
  -  Antiderrapante  
Fácil limpieza
  -  Liso  
Color claro  
Fácil limpieza

- ILUMINACIÓN  
  
- VENTILACIÓN  
  
- HIDRÁULICA  
  
- SANITARIA  
  
- FUERZA  
  
- COMUNICACIÓN  
  
- SEGURIDAD  
  

CORTE



Clave: D.01  
 No. usuarios: -  
 No. personal: 6  
 Apto para: 2.AC.02  
 6.CG.03  
 7.AD.03

Área: 9.72 m<sup>2</sup>  
 Espacio: Privado  
 Iluminancia: 200 luxes

**BIOCLIMÁTICA**

|    |  |  |  |  |  |  |
|----|--|--|--|--|--|--|
| CS |  |  |  |  |  |  |
| CT |  |  |  |  |  |  |
| CC |  |  |  |  |  |  |

**ECOTECNIAS**

|  |  |  |  |  |
|--|--|--|--|--|
|  |  |  |  |  |
|  |  |  |  |  |
|  |  |  |  |  |

APLICA PARA TODOS LOS CLIMAS

D Módulo de servicios comunes  
 D.02 Sala de juntas (12)

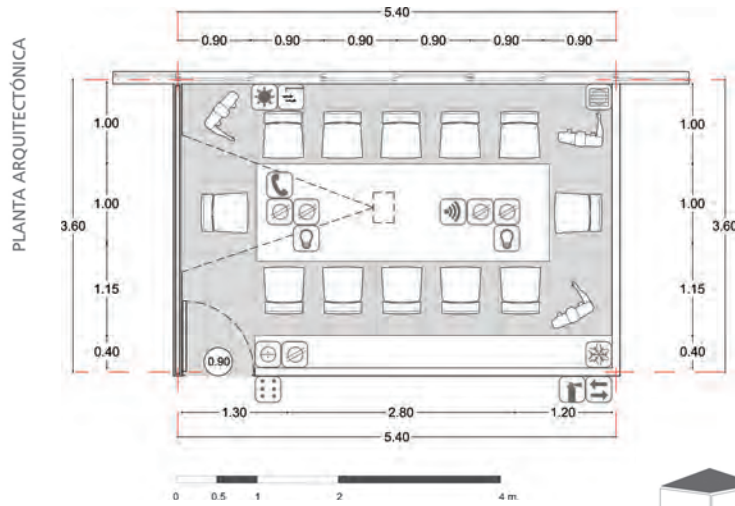





TABLA DE MOBILIARIO

| CANT. | DESCRIPCIÓN                          | MEDIDAS (cm)   |
|-------|--------------------------------------|----------------|
| 1     | Mesa de juntas                       | 360 x 120 x 75 |
| 12    | Silla de visita acojinada            | 50 x 50 x 45   |
| 1     | Credenza con puertas                 | 180 x 40 x 90  |
| 1     | Video proyector con soporte en techo | 30 x 30 x 20   |
| 1     | Pantalla de proyección               | 213 x 213      |

- ACABADOS
-  Plafón liso o modular  
Color claro  
Altura 2.70 m
  -  Antiderrapante  
Fácil limpieza
  -  Liso  
Color claro  
Fácil limpieza

- ILUMINACIÓN
  - 
  - 
  - 
- VENTILACIÓN
  - 
  - 
  - 
- HIDRÁULICA
  - 
  - 
  - 
- SANITARIA
  - 
  - 
  - 
- FUERZA
  - 
  - 
  - 
- COMUNICACIÓN
  - 
  - 
  - 
- SEGURIDAD
  - 
  - 
  - 





D Módulo de servicios comunes  
 D.03 Sala de espera general

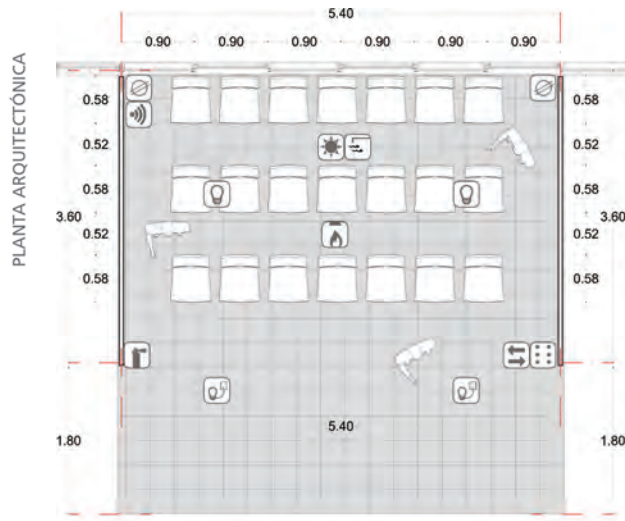


TABLA DE MOBILIARIO

| CANT. | DESCRIPCIÓN                        | MEDIDAS (cm)  |
|-------|------------------------------------|---------------|
| 3     | Banca de 3 plazas de polipropileno | 180 x 60 x 45 |
| 3     | Banca de 4 plazas de polipropileno | 240 x 60 x 45 |

ACABADOS



Plafón liso o modular  
 Color claro  
 Altura 2.70 m



Antiderrapante  
 Fácil limpieza



Liso  
 Color claro  
 Fácil limpieza

ILUMINACIÓN



VENTILACIÓN



HIDRÁULICA



SANITARIA



FUERZA




COMUNICACIÓN



SEGURIDAD



CORTE



Clave: D.03  
 No. usuarios: 21  
 No. personal: -  
 Apto para: 1.RG-03

Área: 19.44 m<sup>2</sup>  
 Espacio: Público  
 Iluminancia: 100 luxes

**BIOCLIMÁTICA**

|    |  |  |  |  |  |  |
|----|--|--|--|--|--|--|
| CS |  |  |  |  |  |  |
| CT |  |  |  |  |  |  |
| CC |  |  |  |  |  |  |

**ECOTECNIAS**

|  |  |  |  |  |
|--|--|--|--|--|
|  |  |  |  |  |
|  |  |  |  |  |
|  |  |  |  |  |

APLICA PARA TODOS LOS CLIMAS