

# INFORMACIÓN RELEVANTE: INFECCIONES RESPIRATORIAS AGUDAS.

FUENTE: DIRECCIÓN GENERAL DE EPIDEMIOLOGÍA (DGE)

- Por incidencia\*, la entidad mas afectada durante la semana epidemiológica 29 fue:

Yucatán (819.6).

- Seguida por las entidades de: Quintana Roo (623.9), Zacatecas (598.9), Aguascalientes (533.2) y Campeche (529) .
- En esta semana se presenta un decremento en el número de casos del 4.3%, con respecto a la semana 26.
- Las entidades federativas que presentaron el menor decremento de casos de IRA en la semana epidemiológica 29, con respecto a la anterior fueron: Quintana Roo (29.3%), Nuevo León (14.3%), Chihuahua (3%), Veracruz (2.6%), Zacatecas (1.1%), Tlaxcala (1%) y Sonora (0.2%) .
- En el canal endémico nacional de la semana epidemiológica 29, se observa que los casos de IRA se encuentran en la zona de Seguridad.

Información hasta la semana epidemiológica 29 del 2018

Tabla 1. Comparativo de incidencia\* de infección Respiratoria Aguda (IRA) desde la semana , 25 hasta la semana 29 de 2018 por entidad federativa, México.

Entidad	Semana Epidemiológica					Entidad	Semana Epidemiológica				
	25	26	27	28	29		25	26	27	28	29
Aguascalientes	462.4	551.7	539.2	535.1	533.2	Morelos	319.7	350.6	371.9	369.2	296.3
Baja California	228.7	230.6	226.2	201.2	191.1	Nayarit	372.2	395.0	347.0	350.8	337.8
Baja California Sur	498.7	446.7	404.9	345.3	332.2	Nuevo León	389.6	390.9	384.1	371.8	430.7
Campeche	455.7	466.6	518.5	552.8	529.0	Oaxaca	242.4	213.1	246.0	253.1	254.6
Coahuila	259.8	249.7	239.9	226.2	202.5	Puebla	307.1	294.9	297.8	293.8	274.0
Colima	443.8	459.5	452.9	435.2	409.1	Querétaro	309.3	325.2	397.3	377.9	382.4
Chiapas	211.4	195.5	210.7	212.8	209.9	Quintana Roo	516.5	539.4	593.9	469.8	623.9
Chihuahua	217.3	203.3	206.5	206.4	214.6	San Luis Potosí	320.1	304.1	312.3	349.9	309.9
Distrito Federal	304.9	336.9	298.1	332.8	267.7	Sinaloa	439.4	434.9	388.4	383.2	352.2
Durango	359.5	337.4	355.6	368.1	362.2	Sonora	271.9	239.2	245.2	220.4	223.7
Guanajuato	278.4	279.3	284.7	301.1	302.2	Tabasco	331.3	325.8	314.3	286.5	258.7
Guerrero	264.6	234.6	233.6	255.8	231.1	Tamaulipas	430.6	428.4	440.5	426.3	295.1
Hidalgo	334.6	336.1	352.2	332.4	313.6	Tlaxcala	431.7	443.0	428.9	396.1	405.1
Jalisco	236.5	237.5	250.1	250.5	249.3	Veracruz	267.4	260.4	245.3	256.1	264.5
México	249.5	236.7	240.4	229.1	207.8	Yucatán	552.1	607.7	749.7	857.0	819.6
Michoacán	215.8	203.2	218.3	211.9	201.6	Zacatecas	570.9	527.7	600.6	587.8	598.9
						Nacional	302.0	298.9	303.5	303.1	288.8

Información relevante

Tabla 1:

Las entidades federativas que presentaron el menor decremento de casos de IRA en la semana epidemiológica 29, con respecto a la anterior fueron:

Quintana Roo	( 29.3 %)
Nuevo León	( 14.3 %)
Chihuahua	( 3.0 %)
Veracruz	( 2.6 %)
Zacatecas	( 1.1 %)
Tlaxcala	( 1.0 %)
Sonora	( 0.2 %)

Figura 1:

Por incidencia\*, la entidad mas afectada durante la semana epidemiológica 29 fue:

Yucatán	( 819.6 )
---------	-----------

Seguida por las entidades de: Quintana Roo (623.9), Zacatecas (598.9), Aguascalientes (533.2) y Campeche (529)

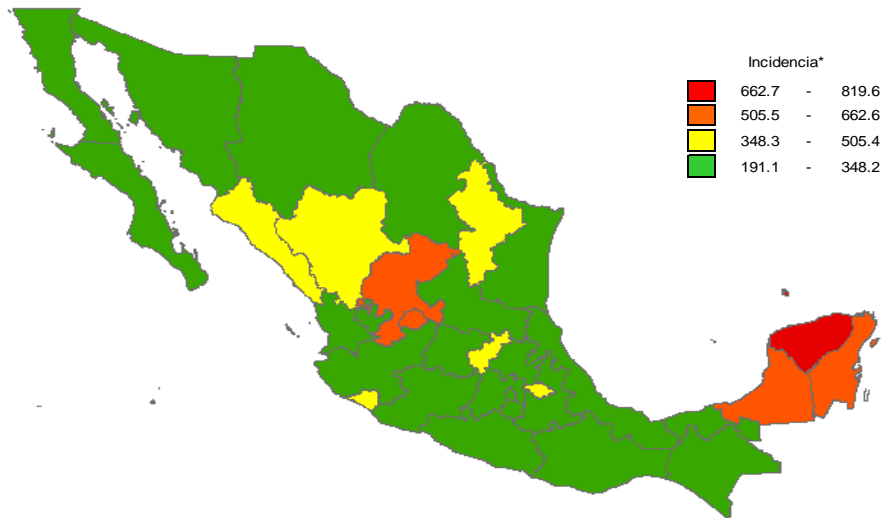
En la semana epidemiológica 29, a nivel nacional se notificaron 289 casos nuevos de IRA por cada 100,000 habitantes.

En esta semana se presenta un decremento en el número de casos del 4.3%, con respecto a la semana 26.

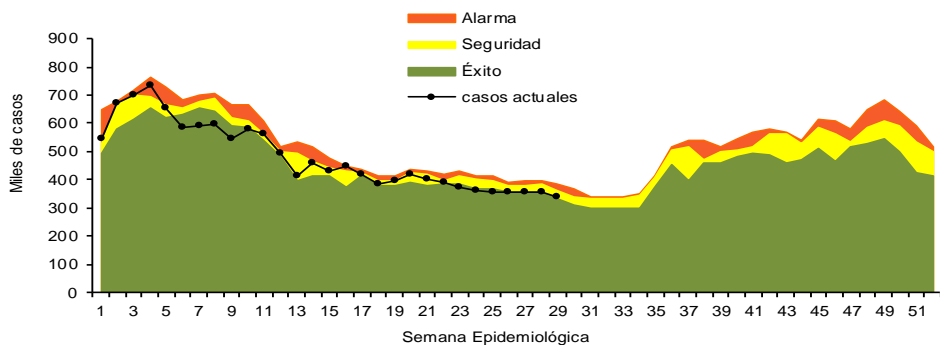
Gáfica 1:

En el canal endémico nacional de la semana epidemiológica 29, se observa que los casos de IRA se encuentran en la zona de Seguridad.

Figura 1. Incidencia\* de IRA durante la semana, 29 de 2018 por entidad federativa, México.



Gráfica 1. Casos notificados de IRA, México 2013 - 2018.



\*Incidencia semanal por 100,000 habitantes.

**Información relevante**

**Gráfica 2:**

Con respecto al mismo período del año anterior se presenta un decremento del 10.8% en el número de casos.

**Gráfica 3:**

La tasa de \*incidencia nacional acumulada hasta la semana epidemiológica 29 en menores de un año es de 42,660 casos y en el grupo de de 1 a 4 años es de 26,962

La razón de tasas de incidencia hombre-mujer es de 1.2.

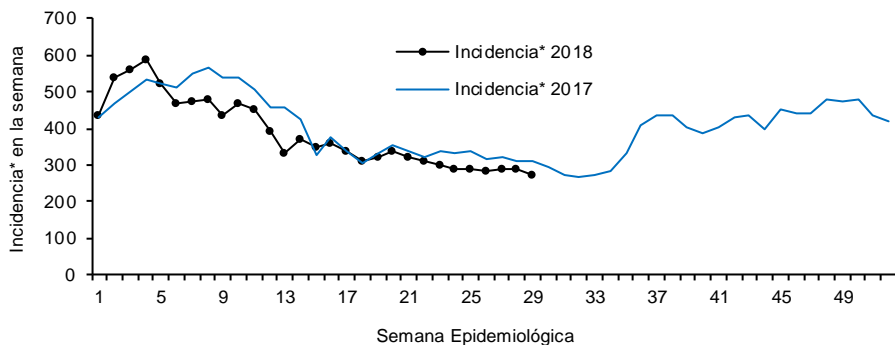
El 56% de los casos se presentaron en el sexo femenino.

\*Incidencia semanal por 100,000 habitantes.

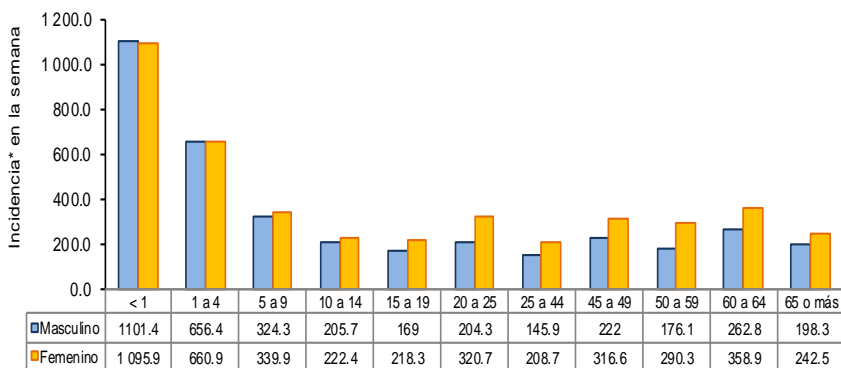
Fuente: SINAVE / DGE / SALUD.

Sistema de Notificación Semanal de casos Nuevos, acceso 02 de Agosto de 2018.

**Gráfica 2. Comparativo de incidencia\* de IRA, por semana epidemiológica, México 2017 - 2018.**



**Gráfica 3. Incidencia de IRA durante la semana epidemiológica 29, México 2018.**



**Noticias relevantes**

<https://www.yucatanalmano.com/destacado/alta-tasa-de-infecciones-respiratorias-agudas-en-yucatan>

**Alta tasa de infecciones respiratorias agudas en Yucatán**

Además del brote de influenza, que ha cobrado ya 16 vidas, también hay una alta incidencia de infecciones respiratorias agudas que colocan a Yucatán en primer lugar nacional.

La tasa de incidencia de estas infecciones fue de 850.1 por cada 100 mil habitantes, durante la Semana 28.

De acuerdo con el informe publicado por la Dirección General de Epidemiología, luego de Yucatán destacan Zacatecas (587.8), Campeche (552.8) y Aguascalientes (535.1).

El documento reporta que la incidencia de casos en Yucatán ha venido en aumento desde la semana 24, cuando era de 518.3 casos por cada 100 mil habitantes; en la semana 25 fueron 552.1 casos; en la siguiente semana 607.7; en la semana 27 sumaron 749.7 y en la última semana, en la 28, se detectaron 850.1 casos nuevos por cada 100 mil habitantes.

En consecuencia, son numerosas las personas que acuden a consultar, lo que genera aglomeraciones.

**Elementos de comunicación a la comunidad**

- Por incidencia\*, la entidad mas afectada durante la semana epidemiológica 29 fue: Yucatán (819.6). Seguida por las entidades de: Quintana Roo (623.9), Zacatecas (598.9), Aguascalientes (533.2) y Campeche (529) .
- En esta semana se presenta un decremento en el número de casos del 4.3%, con respecto a la semana 26.
- Las entidades federativas que presentaron el menor decremento de casos de IRA en la semana epidemiológica 29, con respecto a la anterior fueron: Quintana Roo (29.3%), Nuevo León (14.3%), Chihuahua (3%), Veracruz (2.6%), Zacatecas (1.1%), Tlaxcala (1%) y Sonora (0.2%) .
- En el canal endémico nacional de la semana epidemiológica 29, se observa que los casos de IRA se encuentran en la zona de Seguridad.