

# INFORMACIÓN RELEVANTE: INFECCIONES RESPIRATORIAS AGUDAS.

FUENTE: DIRECCIÓN GENERAL DE EPIDEMIOLOGÍA (DGE)

- Por incidencia\*, la entidad mas afectada durante la semana epidemiológica 28 fue:

Yucatán (850.1).

- Seguida por las entidades de: Zacatecas (587.8), Campeche (552.8) y Aguascalientes (535.1) .

- En esta semana se presenta un decremento en el número de casos del 3.3%, con respecto a la semana 25.

- Las entidades federativas que presentaron el menor decremento de casos de IRA en la semana epidemiológica 28, con respecto a la anterior fueron: Yucatán (12%), San Luis Potosí (11.1%), Guerrero (8.2%), Campeche (5.1%), Guanajuato (5%), Veracruz (3.8%) y Durango (2.6%) .

- En el canal endémico nacional de la semana epidemiológica 28, se observa que los casos de IRA se encuentran en la zona de Éxito.

Información hasta la semana epidemiológica 28 del 2018

Tabla 1. Comparativo de incidencia\* de infección Respiratoria Aguda (IRA) desde la semana , 24 hasta la semana 28 de 2018 por entidad federativa, México.

Entidad	Semana Epidemiológica					Entidad	Semana Epidemiológica				
	24	25	26	27	28		24	25	26	27	28
Aguascalientes	486.0	462.4	551.7	539.2	535.1	Morelos	311.6	319.7	350.6	371.9	367.1
Baja California	230.4	228.7	230.6	226.2	201.2	Nayarit	357.9	372.2	395.0	347.0	350.8
Baja California Sur	489.1	498.7	446.7	430.8	371.1	Nuevo León	412.9	389.6	390.9	384.1	368.8
Campeche	445.2	455.7	466.6	518.5	552.8	Oaxaca	255.1	239.7	209.0	241.1	234.8
Coahuila	248.6	259.8	249.5	239.9	226.2	Puebla	306.2	306.2	294.4	297.1	290.8
Colima	413.2	445.3	459.3	453.6	438.2	Querétaro	346.3	309.3	325.2	397.3	377.9
Chiapas	212.6	211.1	194.9	210.7	210.9	Quintana Roo	467.7	516.5	539.4	593.9	469.8
Chihuahua	253.7	217.0	202.8	205.7	203.7	San Luis Potosí	336.3	320.1	304.1	312.3	349.9
Distrito Federal	338.5	304.9	336.9	298.1	254.7	Sinaloa	419.1	439.4	432.3	385.6	373.1
Durango	361.5	359.5	337.0	355.0	367.6	Sonora	289.4	271.9	239.2	246.4	215.9
Guanajuato	275.1	278.4	279.3	284.7	301.1	Tabasco	353.7	331.4	326.0	312.9	268.2
Guerrero	252.8	264.4	234.2	233.6	254.0	Tamaulipas	451.5	429.2	425.2	433.4	423.9
Hidalgo	349.5	334.6	336.1	352.2	332.4	Tlaxcala	435.7	431.7	443.0	428.9	396.1
Jalisco	229.9	236.5	237.5	249.9	250.3	Veracruz	280.3	267.7	260.7	245.6	256.6
México	243.3	249.6	236.3	239.7	225.0	Yucatán	518.3	552.1	607.7	749.7	850.1
Michoacán	220.1	215.8	203.2	215.7	211.9	Zacatecas	536.3	570.9	527.7	600.6	587.8
						Nacional	306.5	301.9	298.5	302.9	294.8

Información relevante  
Tabla 1:  
Las entidades federativas que presentaron el menor decremento de casos de IRA en la semana epidemiológica 28, con respecto a la anterior fueron:

Yucatán	( 12.0 %)
San Luis Potosí	( 11.1 %)
Guerrero	( 8.2 %)
Campeche	( 5.1 %)
Guanajuato	( 5.0 %)
Veracruz	( 3.8 %)
Durango	( 2.6 %)

Figura 1:

Por incidencia\*, la entidad mas afectada durante la semana epidemiológica 28 fue:

Yucatán ( 850.1 )

Seguida por las entidades de: Zacatecas (587.8), Campeche (552.8) y Aguascalientes (535.1) .

En la semana epidemiológica 28, a nivel nacional se notificaron 295 casos nuevos de IRA por cada 100,000 habitantes.

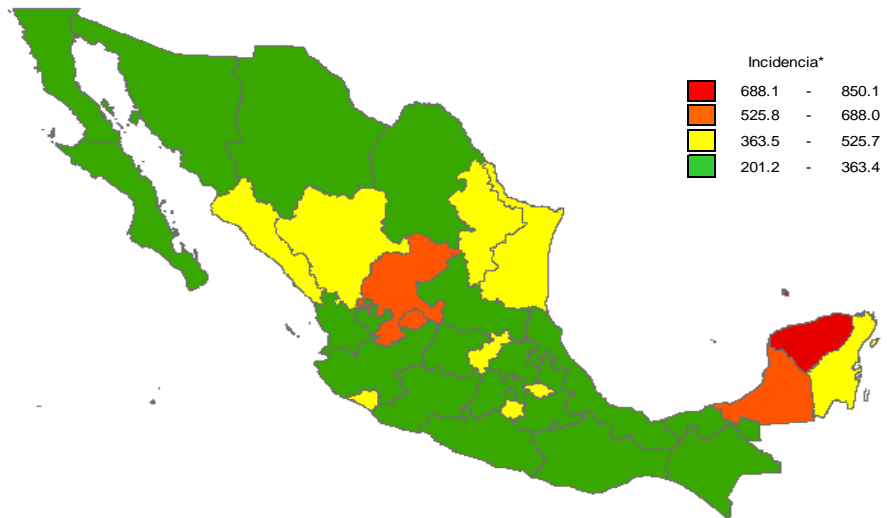
En esta semana se presenta un decremento en el número de casos del 3.3%, con respecto a la semana 25.

Gáfica 1:

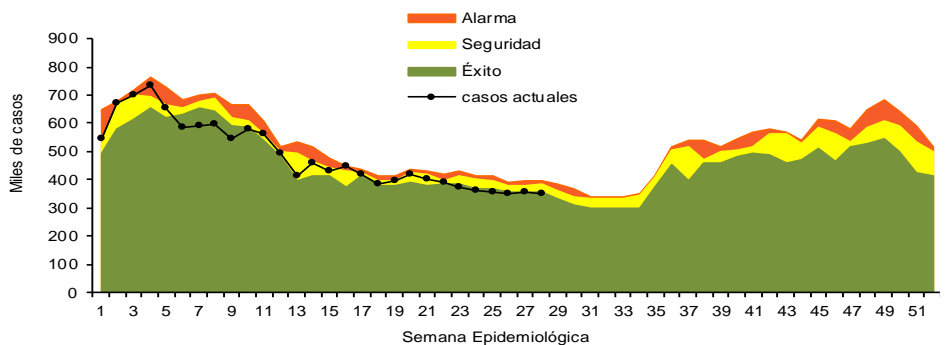
En el canal endémico nacional de la semana epidemiológica 28, se observa que los casos de IRA se encuentran en la zona de Éxito.

\*Incidencia semanal por 100,000 habitantes.

Figura 1. Incidencia\* de IRA durante la semana, 28 de 2018 por entidad federativa, México.



Gráfica 1. Casos notificados de IRA, México 2013 - 2018.



**Información relevante**

**Gráfica 2:**

Con respecto al mismo período del año anterior se presenta un decremento del 9.2% en el número de casos.

**Gráfica 3:**

La tasa de \*incidencia nacional acumulada hasta la semana epidemiológica 28 en menores de un año es de 41,524 casos y en el grupo de de 1 a 4 años es de 26,283

La razón de tasas de incidencia hombre-mujer es de 1.2.

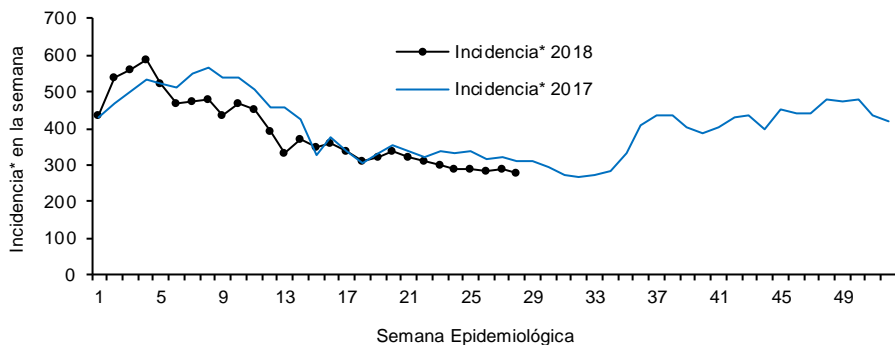
El 56% de los casos se presentaron en el sexo femenino.

\*Incidencia semanal por 100,000 habitantes.

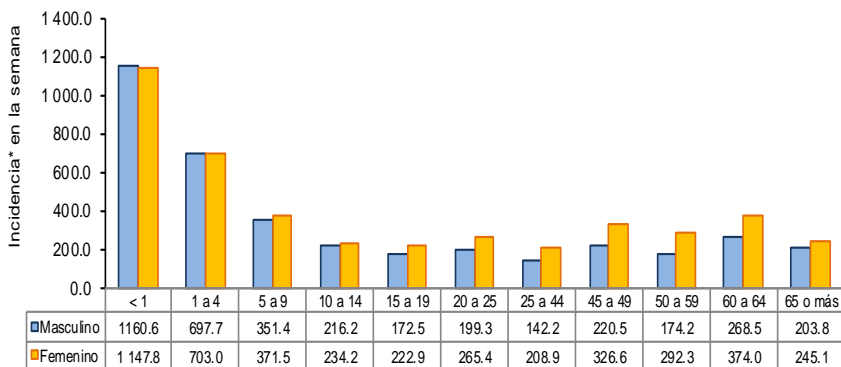
Fuente: SINAVE / DGE / SALUD.

Sistema de Notificación Semanal de casos Nuevos, acceso 26 de Julio de 2018.

**Gráfica 2. Comparativo de incidencia\* de IRA, por semana epidemiológica, México 2017 - 2018.**



**Gráfica 3. Incidencia de IRA durante la semana epidemiológica 28, México 2018.**



**Noticias relevantes**

<https://www.am.com.mx/2018/07/23/hidalgo/tula-tepeji/enfermedades-respiratorias-y-gastrointestinales-las-mas-comunes-en-vecinos-del-rio-tula-497317>

**Enfermedades respiratorias y gastrointestinales, las más comunes en vecinos del río Tula**

Así lo documenta el estudio muestral sobre enfermedades y morbilidad realizado por la Jurisdicción Sanitaria del municipio.

Concluyó el estudio muestral sobre enfermedades y morbilidad en las comunidades ribereñas del río Tula, el cual realizó la Jurisdicción Sanitaria 03 de Tula desde el pasado 8 de mayo.

Dicho estudio se realizó a petición de los integrantes de los comités en defensa del río Tula, quienes afirman que la gente que vive en las cercanías del afluente muere de cáncer y que los casos son alarmantes, incluso superiores a los que reporta la Secretaría de Salud de Hidalgo (SSH). Ante la desconfianza, se solicitó la investigación.

Sin embargo, la doctora Rosa María Parra Ángeles, responsable de la Jurisdicción Sanitaria 03, comentó que los resultados son parecidos a los que ya tenían, donde la mayor demanda de atención a enfermedades se centra en las infecciones respiratorias agudas y enfermedades gastrointestinales.

Con respecto a los casos de cáncer, dijo que en toda la muestra solo localizaron tres, los cuales son atendidos en segundo y tercer nivel, pero la cifra no es superior a lo que ya tienen registrado, además de que también se aplicaron encuestas para tener un panorama epidemiológico más amplio.

**Elementos de comunicación a la comunidad**

• Por incidencia\*, la entidad mas afectada durante la semana epidemiológica 28 fue: Yucatán (850.1).

Seguida por las entidades de: Zacatecas (587.8), Campeche (552.8) y Aguascalientes (535.1).

• En esta semana se presenta un decremento en el número de casos del 3.3%, con respecto a la semana 25.

• Las entidades federativas que presentaron el menor decremento de casos de IRA en la semana epidemiológica 28, con respecto a la anterior fueron: Yucatán (12%), San Luis Potosí (11.1%), Guerrero (8.2%), Campeche (5.1%), Guanajuato (5%), Veracruz (3.8%) y Durango (2.6%).

• En el canal endémico nacional de la semana epidemiológica 28, se observa que los casos de IRA se encuentran en la zona de Éxito.