



SCT

SECRETARÍA DE
COMUNICACIONES
Y TRANSPORTES



**BALANCE DE OBRAS DEL CENTRO SCT
QUINTANA ROO
CIERRE DE JUNIO 2018**

COORDINACIÓN GENERAL DE CENTROS SCT

**DIRECCIÓN GENERAL ADJUNTA
DE PLANEACIÓN Y DESARROLLO
DE CENTROS SCT**

JULIO 2018



SCT QUINTANA ROO

BALANCE DE OBRAS EN LA ENTIDAD, JUNIO 2018

Infraestructura de Comunicaciones y transportes

ANÁLISIS INVERSIÓN POR SUBSECTOR

2 AUTOPISTAS

14 CARRETERAS

6 CAMINOS RURALES

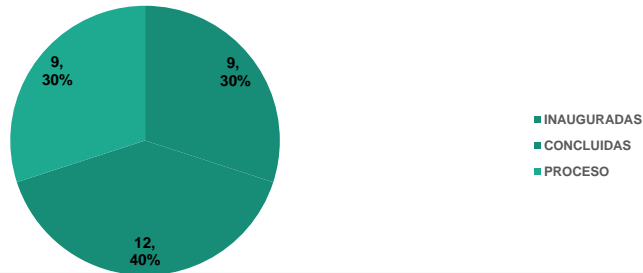
0 FERROVIARIO

4 PUERTOS

4 AEROPUERTOS



ANÁLISIS ESTATUS DE LAS OBRAS



A la fecha, la SCT invierte en la Entidad: **Obras 30**, **MDP 11,719.0**, **Km 3,172.6**

Concepto	No. Obras	Inversión total MDP	Longitud (KM)	CG
AUTOPISTAS	2	1,544.85	68.00	0
INAUGURADAS 2013-2017	2	1,544.85	68.00	0
CARRETERAS FEDERALES	4	2,496.50	179.10	0
INAUGURADAS 2013-2017	2	661.60	34.10	0
CONCLUIDAS 2013-2017	1	194.90	-	0
PROCESO 2019-2027	1	1,640.00	145.00	0
CONSERVACIÓN DE CARRETERAS FEDERALES	9	852.40	2,019.92	2
FONDEN	1	62.40	13.10	0
CONCLUIDAS 2013-2017	1	62.40	13.10	0
CAMINOS RURALES Y ALIMENTADORES	3	879.90	134.30	0
CONCLUIDAS 2013-2017	1	59.20	8.20	0
PROCESO 2018	1	558.70	88.10	0
PROCESO 2019-2027	1	262.00	38.00	0
CONSERVACIÓN DE CAMINOS RURALES Y ALIMENTADORES	3	773.28	739.65	1
INAUGURADAS 2013-2017	1	460.48	300.30	1
CONCLUIDAS 2013-2017	1	193.55	307.10	0
PROCESO 2018	1	119.25	132.25	0
PUERTOS	4	66.80	18.00	1
INAUGURADAS 2013-2017	2	31.14	18.00	1
CONCLUIDAS 2013-2017	2	35.66	-	0
AEROPUERTOS	4	5,042.83	0.50	1
INAUGURADAS 2013-2017	1	4,438.00	-	0
CONCLUIDAS 2013-2017	1	160.00	0.50	1
PROCESO 2018	2	444.83	-	0
Total general	30	11,718.96	3,172.57	5

AVANCE EN PROGRAMAS

Programas

TRANSICIÓN A LA TELEVISIÓN DIGITAL TERRESTRE (TDT)	2015	Continuidad 2016	Total
INVERSIÓN TDT	212.20	-	212.20
TELEVISIONES ENTREGADAS	76,627	-	76,627
MUNICIPIOS ENTREGADOS TDT	9	-	9
BENEFICIARIOS TDT	79,651	-	79,651



MÉXICO CONECTADO	2014-2017
INVERSIÓN MEXICO CONECTADO	253.82
INVERSIÓN PUNTOS MEXICO CONECTADO	33.55
MONTO DE LOS CONTRATOS DE MÉXICO CONECTADO	220.27
SITIOS CONTRATADOS	2,206

PROGRAMA DE EMPLEO TEMPORAL	2014	2015	2016	2017	2018	TOTAL
PROGRAMA DE EMPLEO TEMPORAL						
INVERSIÓN EJERCIDA PET	42.22	41.00	38.50	19.27	17.80	158.79
BENEFICIARIOS PET	12,557	11,802	13,754	6,582	3,242	47,937
CAMINOS PET	0	0	189	195	195	195
JORNALeros PAGADOS PET	453,982	421,808	379,779	161,853	161,853	1,579,275
MUNICIPIOS ATENDIDOS PET	5	6	10	6	6	10
LONGITUD PET	983	594	0	501	0	2,078



DATOS DE COMUNICACIONES	2016	Var %
HOGARES CON SEÑAL DE TV DIGITAL	393,388	27%
HOGARES CON INTERNET	294,792	49%
USUARIOS CON TELEFONÍA MÓVIL	1,056,712	3%
USUARIOS DE INTERNET	1,069,446	58%

TRANSICIÓN A LA TELEVISIÓN DIGITAL TERRESTRE (TDT)	212.20
PROGRAMA DE EMPLEO TEMPORAL	158.79
MÉXICO CONECTADO	253.82

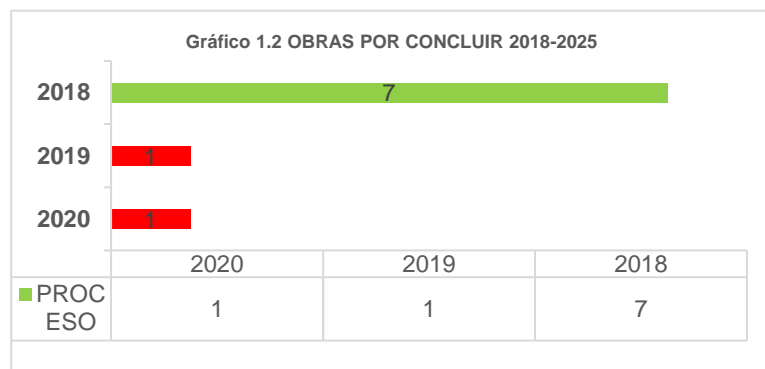
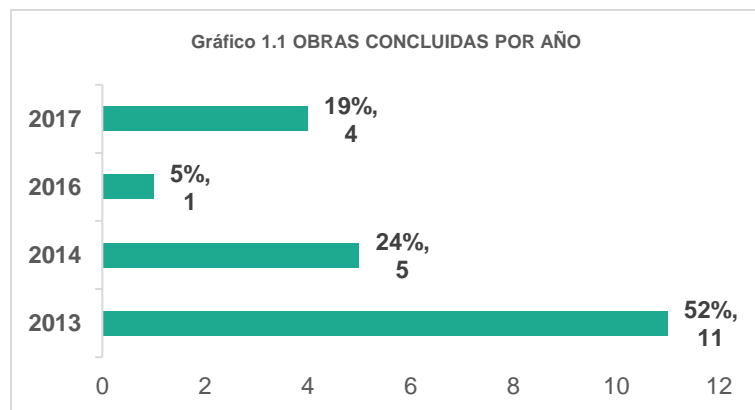
Fecha de recepción: Miércoles 04 de julio de 2018, mediante Oficio No.: SCT.6.22.295.2018 enviado por el CSCT.

Solicitado para el Martes 3 de julio de 2018, mediante el Oficio No.6.0.1/369/2018 enviado por la DGAPDCST.

COORDINACIÓN GENERAL DE CENTROS SCT
DIRECCIÓN GENERAL ADJUNTA DE PLANEACIÓN Y DESARROLLO DE CENTROS SCT
SUBDIRECCIÓN DE INDICADORES DE GESTIÓN DE LOS CENTROS SCT

JULIO 2018

**ESTATUS DE CUMPLIMIENTO DE OBRAS
QUINTANA ROO CON CIERRE A JUNIO DE 2018**



Cuadro 1.3 OBRAS CONCLUIDAS POR SECTOR

SECTOR	NO. DE OBRAS	INVERSIÓN MDP
AUTOPISTAS	2	1,544.85
CAMINOS RURALES Y ALIMENTADORES	3	713.23
PUERTOS	4	66.80
AEROPUERTOS	2	4,598.00
CARRETERAS FEDERALES	10	1,637.33
Total general	21	8,560.21

Cuadro 1.1 OBRAS INAUGURADAS

FUNCIONARIO	NO. DE OBRAS	INVERSIÓN MDP
PRESIDENTE	7	7,104.93
COORDINADOR GENERAL	1	31.14
SECRETARIO	1	282.00
Total general	9	7,418.07

*Estas obras estan incluidas en el gráfico de obras concluidas por año

Cuadro 1.2 AVANCE EN NÚMERO DE OBRAS E INVERSIÓN

TIPO DE OBRA	OBRAS	INVERSIÓN %
INAUGURADAS	30.00%	63.30%
CONCLUIDAS	40.00%	9.75%
PROCESO	30.00%	26.95%
Total general	100.00%	100.00%

Se registra un total de 30 Obras con una inversión de 11,718.96

Fecha de recepción: Miércoles 04 de julio de 2018 , mediante Oficio No.: SCT.6.22.295.2018 enviado por el CSCT.

Solicitado para el Martes 3 de julio de 2018, mediante el Oficio No.6.0.1/369/2018 enviado por la DGAPDCST.

COORDINACIÓN GENERAL DE CENTROS SCT
DIRECCIÓN GENERAL ADJUNTA DE PLANEACIÓN Y DESARROLLO DE CENTROS SCT
SUBDIRECCIÓN DE INDICADORES DE GESTIÓN DE LOS CENTROS SCT

MES DE DIFUSIÓN: JULIO DE 2018



LISTADO DE OBRAS EN EL ESTADO DE QUINTANA ROO

BALANCE DE OBRAS EN LA ENTIDAD CON CIERRE A: JUNIO DE 2018

No.	Denominación	Fecha Inicio	Fecha Término	Inversión Total	Longitud (KM)	Situación actual	Registro de Cartera	PNI Publicado	Sector
1	NUEVO X-CAN-PLAYA DEL CARMEN.(PARTE DEL CG-171, FALTA TULUM Y SOLIDARIDAD)	dic-12	sep-14	1,282.85	54.00	INAUGURADAS 2013-2017	CONCESION	PNI469	AUTOPISTAS
2	LIBRAMIENTO DE FELIPE CARRILLO	feb-16	may-16	262.00	14.00	INAUGURADAS 2013-2017	11096430001	---	AUTOPISTAS
3	PUENTE RIO HONDO Y ACCESOS	ene-06	dic-12	194.90	1 PUENTE	CONCLUIDAS 2013-2017	05096430004	---	CARRETERAS FEDERALES
4	LIBRAMIENTO FELIPE CARRILLO PUERTO	mar-12	dic-12	227.00	14.10	INAUGURADAS 2013-2017	11096430001	PNI277	CARRETERAS FEDERALES
5	CARRETERA MERIDA - PUERTO JUAREZ, TRAMO ACCESO A CANCUN A LA AV. LOPEZ PORTILLO (KM 302 AL 311)	jul-11	dic-13	434.60	20.00	INAUGURADAS 2013-2017	11096430005	PNI420	CARRETERAS FEDERALES
6	LAZARO CARDENAS-POLYUC-DZIUCHE(RUTA CORTA A MERIDA INCLUYE ENTRADAS YLIBRAMIENTOS)	feb-11	dic-20	1,640.00	145.00	PROCESO 2019-2027	11096430003	---	CARRETERAS FEDERALES
7	REHABILITACION DEL BOULEVARD KUKULCAN (BENITO JUAREZ, QUNTANA ROO)	oct-13	nov-14	90.60	28.50	CONCLUIDAS 2013-2017	12092110016	---	CONSERVACIÓN DE CARRETERAS FEDERALES
8	CONSERVACION RUTINARIA DE PUENTES	mar-17	jun-17	0.63	PUENTE	CONCLUIDAS 2013-2017	16092110001	---	CONSERVACIÓN DE CARRETERAS FEDERALES
9	CG-171 INFRAESTRUCTURA TULUM Y SOLIDARIDAD	oct-14	dic-17	226.00	26.10	CONCLUIDAS 2013-2017	CONCESION	PNI518 PNI469	CONSERVACIÓN DE CARRETERAS FEDERALES
10	CONSERVACION RUTINARIA DE TAMOS	mar-17	dic-17	89.06	910.36	CONCLUIDAS 2013-2017	16092110007	---	CONSERVACIÓN DE CARRETERAS FEDERALES

COORDINACIÓN GENERAL DE CENTROS SCT
DIRECCIÓN GENERAL ADJUNTA DE PLANEACIÓN Y DESARROLLO DE CENTROS SCT
SUBDIRECCIÓN DE INDICADORES DE GESTIÓN DE LOS CENTROS SCT

MES DE DIFUSIÓN: JULIO DE 2018



LISTADO DE OBRAS EN EL ESTADO DE QUINTANA ROO

BALANCE DE OBRAS EN LA ENTIDAD CON CIERRE A: JUNIO DE 2018

No.	Denominación	Fecha Inicio	Fecha Término	Inversión Total	Longitud (KM)	Situación actual	Registro de Cartera	PNI Publicado	Sector
11	CONSERVACION PERIODICA DE TRAMOS	mar-17	dic-17	30.14	30.10	CONCLUIDAS 2013-2017	16092110006	---	CONSERVACIÓN DE CARRETERAS FEDERALES
12	CG-169 REHABILITAR EL PAVIMENTO DE LA REGION CANCUN	ago-13	dic-13	282.00	86.50	INAUGURADAS 2013-2017	12110321209	PNI203	CONSERVACIÓN DE CARRETERAS FEDERALES
13	PROGRAMA DE CONSERVACION RUTINARIA DE TRAMOS	feb-18	dic-18	84.75	910.36	PROCESO 2018	17092110004	---	CONSERVACIÓN DE CARRETERAS FEDERALES
14	CONSERVACION PERIODICA DE TRAMOS EJERCICIO 2018	feb-18	dic-18	48.57	28.00	PROCESO 2018	17092110007	---	CONSERVACIÓN DE CARRETERAS FEDERALES
15	PROGRAMA DE CONSERVACION RUTINARIA DE PUENTES	feb-18	dic-18	0.65	PUENTES	PROCESO 2018	17092110005	---	CONSERVACIÓN DE CARRETERAS FEDERALES
16	PLAYA DEL CARMEN - CANCUN DE LA CARRETERA REFORMA AGRARIA - PUERTO JUAREZ	nov-13	mar-14	62.40	13.10	CONCLUIDAS 2013-2017	FONDEN	---	FONDEN
17	LAZARO CARDENAS - CHACCHOBEN.	jul-14	oct-16	59.20	8.20	CONCLUIDAS 2013-2017	14096430001	---	CAMINOS RURALES Y ALIMENTADORES
18	UCUM-LA UNION	mar-09	oct-18	558.70	88.10	PROCESO 2018	08096430004	---	CAMINOS RURALES Y ALIMENTADORES
19	KANTUNILKIN - CHIQUILA.	mar-14	oct-19	262.00	38.00	PROCESO 2019-2027	13096430001	---	CAMINOS RURALES Y ALIMENTADORES
20	CONSERVACION DE CARRETERAS ALIMENTADORAS Y CAMINOS RURALES	mar-17	dic-17	193.55	307.10	CONCLUIDAS 2013-2017	16092100004	---	CONSERVACIÓN DE CAMINOS RURALES Y ALIMENTADORES
21	CG-163 MEJORAR 300 KM DE CAMINOS RURALES Y SACACOSECHAS EN EL ESTADO	mar-13	dic-13	460.48	300.30	INAUGURADAS 2013-2017	12092100003	PNI278	CONSERVACIÓN DE CAMINOS RURALES Y ALIMENTADORES

**COORDINACIÓN GENERAL DE CENTROS SCT
DIRECCIÓN GENERAL ADJUNTA DE PLANEACIÓN Y DESARROLLO DE CENTROS SCT
SUBDIRECCIÓN DE INDICADORES DE GESTIÓN DE LOS CENTROS SCT**

MES DE DIFUSIÓN: JULIO DE 2018



LISTADO DE OBRAS EN EL ESTADO DE QUINTANA ROO

BALANCE DE OBRAS EN LA ENTIDAD CON CIERRE A: JUNIO DE 2018

No.	Denominación	Fecha Inicio	Fecha Término	Inversión Total	Longitud (KM)	Situación actual	Registro de Cartera	PNI Publicado	Sector
22	PROGRAMA DE CONSERVACION DE INFRAESTRUCTURA DE CAMINOS RURALES Y CARRETERAS	feb-18	dic-18	119.25	132.25	PROCESO 2018	17092100003	---	CONSERVACIÓN DE CAMINOS RURALES Y ALIMENTADORES
23	CONSTRUCCION DE UN ATRACADERO EN SAN MIGUEL COZUMEL, QUINTANA ROO	sep-14	dic-15	18.70	ATRACADERO	CONCLUIDAS 2013-2017	13095100003	PE	PUERTOS
24	CONSTRUCCIÓN DE UNA NUEVA TERMINAL MARÍTIMA EN PUNTA SAM PRIMERA ETAPA	sep-14	dic-15	16.96	1 TERMINAL	CONCLUIDAS 2013-2017	13095100002	PE	PUERTOS
25	CG-168 TARIFA REDUCIDA COZUMEL-PLAYA DEL CARMEN	abr-13	oct-13	0.00	18.00	INAUGURADAS 2013-2017		P	PUERTOS
26	CONSTRUCCION DEL EDIFICIO DE LA NUEVA TERMINAL DE TRANSBORDADORES EN ISLA MUJERES, QUINTANA ROO.	dic-12	dic-13	31.14	1 TERMINAL	INAUGURADAS 2013-2017	12095100004	---	PUERTOS
27	CG-164 MODERNIZAR EL AEROPUERTO DE CHETUMAL	jul-13	dic-15	160.00	0.50	CONCLUIDAS 2013-2017	1409JZL0022	PNI187	AEROPUERTOS
28	AMPLIACION AEROPUERTO DE CANCUN	ene-14	oct-17	4,438.00	AEROPUERTO	INAUGURADAS 2013-2017		PE	AEROPUERTOS
29	SISTEMA DE ALMACENAMIENTO DE LA ESTACION DE COMBUSTIBLES DE CANCUN	jun-14	oct-18	270.00	AEROPUERTO	PROCESO 2018		PE	AEROPUERTOS
30	MODERNIZACION AEROPUERTO DE COZUMEL	ene-14	dic-18	174.83	AEROPUERTO	PROCESO 2018		PE	AEROPUERTOS