SCT

SECRETARÍA DE COMUNICACIONES Y TRANSPORTES

ESTADOS UNIDOS MEXICANOS

BALANCE DE OBRAS DEL CENTRO SCT DURANGO

CIERRE DE JUNIO 2018

COORDINACIÓN GENERAL DE CENTROS SCT

DIRECCIÓN GENERAL ADJUNTA DE PLANEACIÓN Y DESARROLLO DE CENTROS SCT

JULIO 2018

COORDINACIÓN GENERAL DE CENTROS SCT
DIRECCIÓN GENERAL ADJUNTA DE PLANEACIÓN Y DESARROLLO DE CENTROS SCT
SUBDIRECCIÓN DE INDICADORES DE GESTIÓN DE LOS CENTROS SCT

SCT
SECRETARÍA DE COMUNICACIONES Y TRANSPORTES

SCT DURANGO

BALANCE DE OBRAS EN LA ENTIDAD, JULIO 2018

Infraestructura de Comunicaciones y transportes

1 AUTOPISTAS
16 CARRETERAS
22 CAMINOS RURALES
2 FERROVIARIO
0 PUERTOS
1 AEROPUERTOS

ANÁLISIS INVERSIÓN POR SUBSECTOR

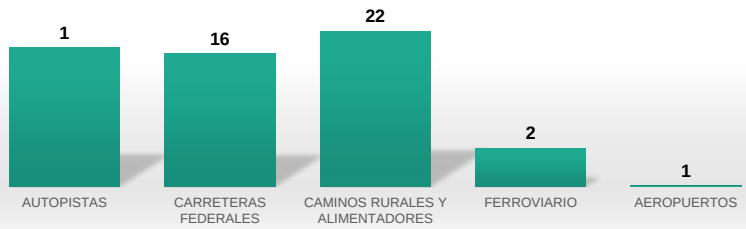

ANÁLISIS ESTATUS DE LAS OBRAS

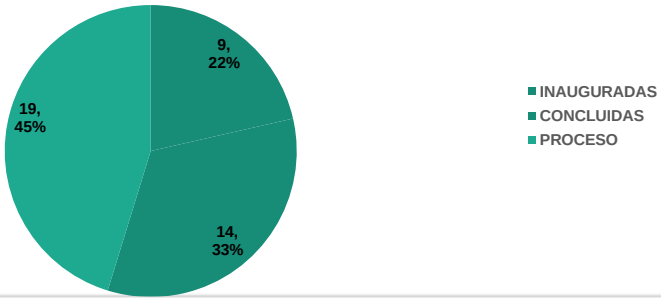

A la fecha, la SCT invierte en la Entidad:	Obras	MDP	Km
	42	17,831.7	11,815.7

Concepto	No. Obras	Inversión total MDP	Longitud (KM)	CG
AUTOPISTAS	**1**	**5,300.00**	**230.00**	**0**
INAUGURADAS 2013-2017	1	5,300.00	230.00	0
CARRETERAS FEDERALES	**12**	**4,095.79**	**195.09**	**1**
INAUGURADAS 2013-2017	3	694.44	12.95	0
INAUGURADAS 2018	1	84.34	0.70	0
CONCLUIDAS 2013-2017	3	1,430.78	102.44	1
PROCESO 2018	4	1,620.41	69.00	0
CONCLUIDAS 2018	1	265.82	10.00	0
CONSERVACIÓN DE CARRETERAS FEDERALES	**4**	**1,001.96**	**8,192.00**	**0**
CONCLUIDAS 2013-2017	3	760.66	6,144.00	0
PROCESO 2018	1	241.30	2,048.00	0
CAMINOS RURALES Y ALIMENTADORES	**19**	**5,599.98**	**2,331.88**	**0**
INAUGURADAS 2013-2017	2	1,033.33	197.69	0
CONCLUIDAS 2013-2017	5	724.02	103.01	0
PROCESO 2018	12	3,842.63	2,031.18	0
CONSERVACIÓN DE CAMINOS RURALES Y ALIMENTADORES	**3**	**343.20**	**816.56**	**0**
CONCLUIDAS 2013-2017	2	75.20	465.76	0
PROCESO 2018	1	268.00	350.80	0
FERROVIARIO	**2**	**1,465.80**	**50.19**	**0**
INAUGURADAS 2013-2017	2	1,465.80	50.19	0
AEROPUERTOS	**1**	**25.00**	**-**	**0**
PROCESO 2018	1	25.00	-	0
Total general	**42**	**17,831.73**	**11,815.72**	**1**

AVANCE EN PROGRAMAS

Programas

TRANSICIÓN A LA TELEVISIÓN DIGITAL TERRESTRE (TDT)	2015	Continuidad 2016	Total
INVERSIÓN TDT	**407.77**	**22.37**	**430.14**
TELEVISIONES ENTREGADAS	147,165	7,499	**154,664**
MUNICIPIOS ENTREGADOS TDT	26		**26**
BENEFICIARIOS TDT	149,847		**149,847**

MÉXICO CONECTADO

MÉXICO CONECTADO	2014-2017
INVERSIÓN MEXICO CONECTADO	**117.52**
INVERSIÓN PUNTOS MÉXICO CONECTADO	**32.96**
MONTO DE LOS CONTRATOS DE MÉXICO CONECTADO	**84.56**
SITIOS CONTRATADOS	**1,517**

PROGRAMA DE EMPLEO TEMPORAL	2014	2015	2016	2017	2018	TOTAL
PROGRAMA DE EMPLEO TEMPORAL						
INVERSIÓN EJERCIDA PET	**40.85**	**40.44**	**39.30**	**18.24**	**15.70**	**154.53**
BENEFICIARIOS PET	13,302	11,935	12,872	6,048	9,098	**44,207**
CAMINOS PET	0	0	185	116	116	**185**
JORNALES PAGADOS PET	497,801	437,007	387,495	163,624	163,624	**1,649,551**
MUNICIPIOS ATENDIDOS PET	35	0	39	37	37	**39**
LONGITUD PET	1,373	0	0	462	0	**1,835**

DATOS DE COMUNICACIONES	2016	Var %
HOGARES CON SEÑAL DE TV DIGITAL	409,912	**96%**
HOGARES CON INTERNET	217,952	**106%**
USUARIOS CON TELEFONÍA MÓVIL	936,063	**27%**
USUARIOS DE INTERNET	925,192	**61%**

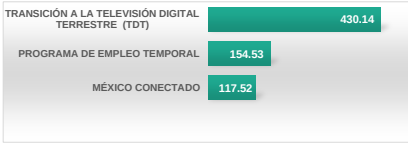

Fecha de recepción: Martes de 3 julio de 2018 , mediante Oficio No.: 6.9.414.034.18 enviado por el CSCT.

Solicitado para el Martes 3 de julio de 2018, mediante el Oficio No.6.0.1/356/2018 enviado por la DGAPDCST.

COORDINACIÓN GENERAL DE CENTROS SCT
DIRECCIÓN GENERAL ADJUNTA DE PLANEACIÓN Y DESARROLLO DE CENTROS SCT
SUBDIRECCIÓN DE INDICADORES DE GESTIÓN DE LOS CENTROS SCT

JULIO 2018

ESTATUS DE CUMPLIMIENTO DE OBRAS
DURANGO CON CIERRE A JUNIO DE 2018

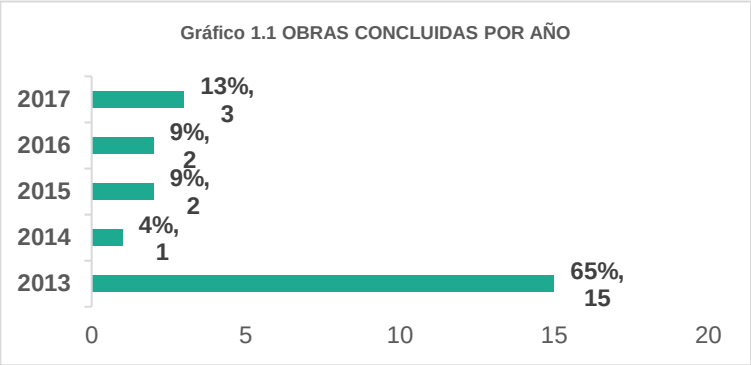

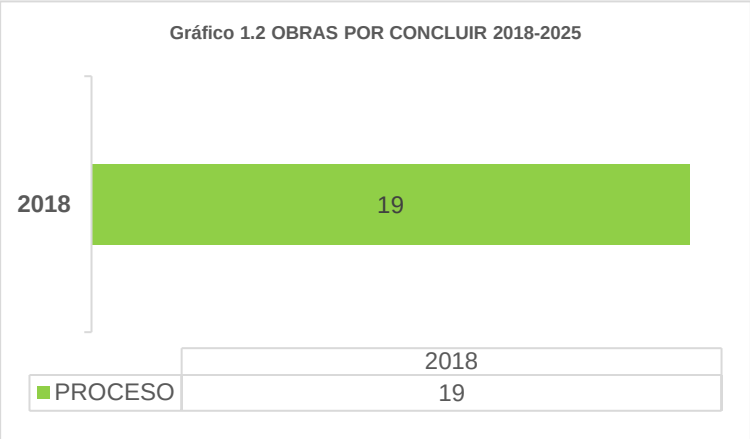

Cuadro 1.3 OBRAS CONCLUIDAS POR SECTOR 2013-2018

SECTOR	NO. DE OBRAS	INVERSIÓN MDP
AUTOPISTAS	1	5,300.00
CARRETERAS FEDERALES	11	3,236.04
CAMINOS RURALES Y ALIMENTADORES	9	1,832.55
FERROVIARIO	2	1,465.80
Total general	**23**	**11,834.39**

Cuadro 1.1 OBRAS INAUGURADAS

FUNCIONARIO	NO. DE OBRAS	INVERSIÓN MDP
PRESIDENTE	5	8,327.09
SECRETARIO	1	84.34
SUBSECRETARIO	2	151.84
GOBERNADOR	1	14.64
Total general	**9**	**8,577.91**

**Estas obras estan incluidas en el gráfico de obras concluidas por año*

Cuadro 1.2 PORCENTAJE DE OBRAS Y AVANCE EN INVERSIÓN

TIPO DE OBRA	OBRAS	INVERSIÓN %
INAUGURADAS	21.43%	48.10%
CONCLUIDAS	33.33%	18.26%
PROCESO	45.24%	33.63%
Total general	**100.00%**	**100.00%**

Se registra un total de 42 Obras con una inversión de 17,831.73

Fecha de recepción: Martes de 3 julio de 2018 , mediante Oficio No.: 6.9.414.034.18 enviado por el CSCT.

Solicitado para el Martes 3 de julio de 2018, mediante el Oficio No.6.0.1/356/2018 enviado por la DGAPDCST.

MES DE DIFUSIÓN: JULIO DE 2018

LISTADO DE OBRAS EN EL ESTADO DE DURANGO

BALANCE DE OBRAS EN LA ENTIDAD CON CIERRE A: JUNIO DE 2018

No.	Denominación	Fecha Inicio	Fecha Término	Inversión Total	Longitud (KM)	Situación actual	Registro de Cartera	PNI Publicado	Sector
1	AUTOPISTA DURANGO-MAZATLAN (SINALOA-DURANGO)	jun-01	oct-13	5,300.00	230.00	INAUGURADAS 2013-2017		PNI589	AUTOPISTAS
2	SALIDA A GOMEZ PALACIO KM 5+444 - KM 9+270	ago-11	dic-13	182.48	3.83	CONCLUIDAS 2013-2017	11096300002	---	CARRETERAS FEDERALES
3	CG-115 CONTINUAR CON LA MODERNIZACIÓN DE LA CARRETERA DURANGO - HGO. DEL PARRAL	jun-08	abr-14	1,208.30	98.61	CONCLUIDAS 2013-2017	11096300003; 12096300011	---	CARRETERAS FEDERALES
4	ENTRONQUE EL PUEBLITO KM 4+500 (LIBRAMIENTO SUROESTE)	jun-15	sep-17	40.00	1 ENTRONQUE (2.4 KM)	CONCLUIDAS 2013-2017	08096300006	---	CARRETERAS FEDERALES
5	DURANGO-GUANACEVI, TR: J.GUADALUPE AGUILERA-STGO. PAPASQUIARO, KM. 97+000 - 107+00	feb-14	may-18	265.82	10.00	CONCLUIDAS 2018	11096300006	PE	CARRETERAS FEDERALES
6	LIBRAMIENTO SUROESTE DE DURANGO	ene-08	dic-12	50.24	8.45	INAUGURADAS 2013-2017	08096300006	---	CARRETERAS FEDERALES
7	CARRETERA LIBRAMIENTO SUROESTE DE DURANGO	jul-12	oct-13	101.60	4.50	INAUGURADAS 2013-2017	08096300006	---	CARRETERAS FEDERALES
8	CARRETERA CORREDOR VIAL NORTE, PUENTES GEMELOS, BULEVARD ARMANDO DEL CASTILLO FRANCO	jun-12	mar-14	542.60	3 estructuras y 1.74	INAUGURADAS 2013-2017	08096300008	---	CARRETERAS FEDERALES
9	MODERNIZACIÓN DEL CORREDOR VIAL NORTE (DEL KM 9.05 AL KM 9.75)	mar-17	dic-17	84.34	0.70	INAUGURADAS 2018	08096300008	---	CARRETERAS FEDERALES
10	PSV GETSEMANI	may-15	sep-18	75.20	PSV (1.3 KM)	PROCESO 2018	14096300003	---	CARRETERAS FEDERALES
11	LA CAMPANA - SAN GERONIMO	mar-12	nov-18	39.44	---	PROCESO 2018	12096300001	---	CARRETERAS FEDERALES
12	CARRETERA DURANGO-GÓMEZ PALACIOTRAMO: CUENCAMÉ-GÓMEZ PALACIO DEL KM. 218+000 AL KM. 233+000	may-11	dic-18	355.77	15.00	PROCESO 2018	11096300004	PE	CARRETERAS FEDERALES

LISTADO DE OBRAS EN EL ESTADO DE DURANGO

BALANCE DE OBRAS EN LA ENTIDAD CON CIERRE A: JUNIO DE 2018

No.	Denominación	Fecha Inicio	Fecha Término	Inversión Total	Longitud (KM)	Situación actual	Registro de Cartera	PNI Publicado	Sector
13	CONCLUIR LA MODERNIZACION DEL SEGUNDO PERIFERICO DE GOMEZ PALACIO - TORREON	sep-13	dic-18	1,150.00	54.00	PROCESO 2018	13096300010	PNI457	CARRETERAS FEDERALES
14	TRABAJOS DE CONSERVACION 2015, EN 2048 KM DE LA RED CARRETERA FEDERAL LIBRE EN EL ESTADO (25 TRAMOS)	ene-15	dic-15	222.91	2,048.00	CONCLUIDAS 2013-2017	14092110001, 14092110003, 14092110004, 14092110005	---	CONSERVACIÓN DE CARRETERAS FEDERALES
15	TRABAJOS DE CONSERVACION DE CARRETERAS DE DE LA RED CARRETERA FEDERAL LIBRE EN EL ESTADO 2016, EN 2048 KM	ene-16	dic-16	356.62	2,048.00	CONCLUIDAS 2013-2017	14092110001, 14092110003, 14092110004, 14092110005	---	CONSERVACIÓN DE CARRETERAS FEDERALES
16	TRABAJOS DE CONSERVACIÓN RUTINARIA 2017, EN 2,048 KM DE LA RED CARRETERA FEDERAL LIBRE EN EL ESTADO	ene-17	dic-17	181.13	2,048.00	CONCLUIDAS 2013-2017	14092110001, 14092110003, 14092110004, 14092110005	---	CONSERVACIÓN DE CARRETERAS FEDERALES
17	TRABAJOS DE CONSERVACIÓN RUTINARIA 2018, EN 2,048 KM DE LA RED CARRETERA FEDERAL LIBRE EN EL ESTADO	mar-18	dic-18	241.30	2,048.00	PROCESO 2018	14092110001, 14092110003, 14092110004, 14092110005	---	CONSERVACIÓN DE CARRETERAS FEDERALES
18	EL VERGEL - LA TORREÑA	jul-13	sep-13	16.32	5	CONCLUIDAS 2013-2017	12096300005	---	CAMINOS RURALES Y ALIMENTADORES
19	PUENTE ARANAS	jul-13	may-14	31.60	0.12	CONCLUIDAS 2013-2017	11096300016	---	CAMINOS RURALES Y ALIMENTADORES
20	NAVIOS - CENTENARIO - REGOCIJO	jun-07	may-14	170.00	40.10	CONCLUIDAS 2013-2017	06096300007	---	CAMINOS RURALES Y ALIMENTADORES
21	TEPEHUANES - SAN JUAN DEL NEGRO - E.C.(LOS HERRERA – TAMAZULA)	nov-08	jul-14	262.40	40.59	CONCLUIDAS 2013-2017	08096300001	---	CAMINOS RURALES Y ALIMENTADORES
22	GÓMEZ PALACIO – GREGORIO GARCÍA	feb-10	dic-17	243.70	17.20	CONCLUIDAS 2013-2017	10096300008	---	CAMINOS RURALES Y ALIMENTADORES
23	PUENTE EL ZACATE	sep-13	nov-13	14.64	0.09	INAUGURADAS 2013-2017	13096300007	---	CAMINOS RURALES Y ALIMENTADORES
24	CARRETERA DURANGO - TEPIC	jun-04	dic-13	1,018.69	197.6	INAUGURADAS 2013-2017	05096300003	---	CAMINOS RURALES Y ALIMENTADORES

LISTADO DE OBRAS EN EL ESTADO DE DURANGO

BALANCE DE OBRAS EN LA ENTIDAD CON CIERRE A: JUNIO DE 2018

No.	Denominación	Fecha Inicio	Fecha Término	Inversión Total	Longitud (KM)	Situación actual	Registro de Cartera	PNI Publicado	Sector
25	LOS HERRERA-TAMAZULA	jun-07	dic-18	1,959.89	101.00	PROCESO 2018	05096300002	---	CAMINOS RURALES Y ALIMENTADORES
26	SAN JUAN DEL RÍO – PEÑÓN BLANCO	feb-12	dic-18	345.13	67.00	PROCESO 2018	12096300002	---	CAMINOS RURALES Y ALIMENTADORES
27	BUENOS AIRES – EL TARAHUMAR	feb-12	dic-18	339.97	102.40	PROCESO 2018	13096300001	---	CAMINOS RURALES Y ALIMENTADORES
28	SANTO DOMINGO - PIEDRA RAJADA	feb-13	dic-18	226.55	44.00	PROCESO 2018	13096300006	---	CAMINOS RURALES Y ALIMENTADORES
29	EL SALTO – PUEBLO NUEVO	feb-06	dic-18	205.90	64.18	PROCESO 2018	06096300001	---	CAMINOS RURALES Y ALIMENTADORES
30	CARR. SANTA MA. DEL ORO – CIÉNEGA DE ESCOBAR – GRAL. ESCOBEDO	feb-13	dic-18	186.44	38.40	PROCESO 2018	13096300004	---	CAMINOS RURALES Y ALIMENTADORES
31	SOMBRERETILLO EL ALTO - SAN JOSÉ DE ZARAGOZA	feb-13	dic-18	144.23	27.40	PROCESO 2018	13096300002	---	CAMINOS RURALES Y ALIMENTADORES
32	SAN JUAN DE GUADALUPE – LA ESCALERA	feb-14	dic-18	124.08	24.30	PROCESO 2018	14096300001	---	CAMINOS RURALES Y ALIMENTADORES
33	EL DURAZNO – LOS FRAILES	feb-13	dic-18	122.08	28.10	PROCESO 2018	13096300005	---	CAMINOS RURALES Y ALIMENTADORES
34	LÁZARO CÁRDENAS – 16 DE SEPTIEMBRE	feb-12	dic-18	66.86	20	PROCESO 2018	11096300013	---	CAMINOS RURALES Y ALIMENTADORES
35	FCO. JAVIER MINA - RICARDO FLORES MAGON	feb-12	dic-18	62.10	1,500.00	PROCESO 2018	12096300004	---	CAMINOS RURALES Y ALIMENTADORES
36	CAMINO A GRUTAS DEL ROSARIO	feb-13	dic-18	59.40	14.4	PROCESO 2018	14096300004	---	CAMINOS RURALES Y ALIMENTADORES
37	CONSERVACION RUTINARIA DE CARRETERAS ALIMENTADORAS Y CAMINOS RURALES	mar-16	nov-16	37.50	125.60	CONCLUIDAS 2013-2017	15092100001	---	CONSERVACIÓN DE CAMINOS RURALES Y ALIMENTADORES

LISTADO DE OBRAS EN EL ESTADO DE DURANGO

BALANCE DE OBRAS EN LA ENTIDAD CON CIERRE A: JUNIO DE 2018

No.	Denominación	Fecha Inicio	Fecha Término	Inversión Total	Longitud (KM)	Situación actual	Registro de Cartera	PNI Publicado	Sector
38	CONSERVACION RUTINARIA DE CARRETERAS ALIMENTADORAS Y CAMINOS RURALES 2017. EN 340.16 KM	abr-17	sep-17	37.70	340.16	CONCLUIDAS 2013-2017	15092100001	---	CONSERVACIÓN DE CAMINOS RURALES Y ALIMENTADORES
39	CONSERVACION RUTINARIA DE CARRETERAS ALIMENTADORAS Y CAMINOS RURALES 2018. EN 350.8 KM	mar-18	dic-18	268.00	350.80	PROCESO 2018	15092100001	---	CONSERVACIÓN DE CAMINOS RURALES Y ALIMENTADORES
40	CONSTRUCCION DEL NUEVO PATIO FERROVIARIO DE DURANGO	may-12	dic-12	476.80	23.69	INAUGURADAS 2013-2017	11093110027	---	FERROVIARIO
41	REUBICACION DE LA TERMINAL FERROVIARIA DE DURANGO Y SU INTERCONEXION CON UNA TERMINAL MULTIMODAL	jun-13	dic-16	989.00	26.50	INAUGURADAS 2013-2017	11093110027	PNI441	FERROVIARIO
42	REMODELACION AEROPUERTO DE DURANGO	jul-16	dic-18	25.00	AEROPUERTO	PROCESO 2018		PE	AEROPUERTOS