SEGOB
SECRETARÍA DE GOBERNACIÓN

Secretariado Ejecutivo
del Sistema Nacional
de Seguridad Pública

Llamadas procedentes de incidentes médicos

Enero-junio 2018

I. Total nacional

Participación relativa (%)

Llamadas de emergencia procedentes de incidentes médicos *vs.* total de llamadas de emergencia procedentes

Enero-junio 2017-2018

Periodo	Llamadas procedentes		Participación relativa de incidentes médicos (B/A)
	A. Total	B. Incidentes médicos	
Enero-junio 2017	6,838,656	963,262	14.1%
Enero-junio 2018	7,579,494	1,020,473	13.5%

De manera generalizada, las llamadas de emergencia procedentes de incidentes médicos representan el **segundo tipo de incidentes con mayor número de llamadas reales.**

Participación relativa (%)

Participación relativa de llamadas de emergencia procedentes por tipo de incidente (%)*

Enero-junio 2018

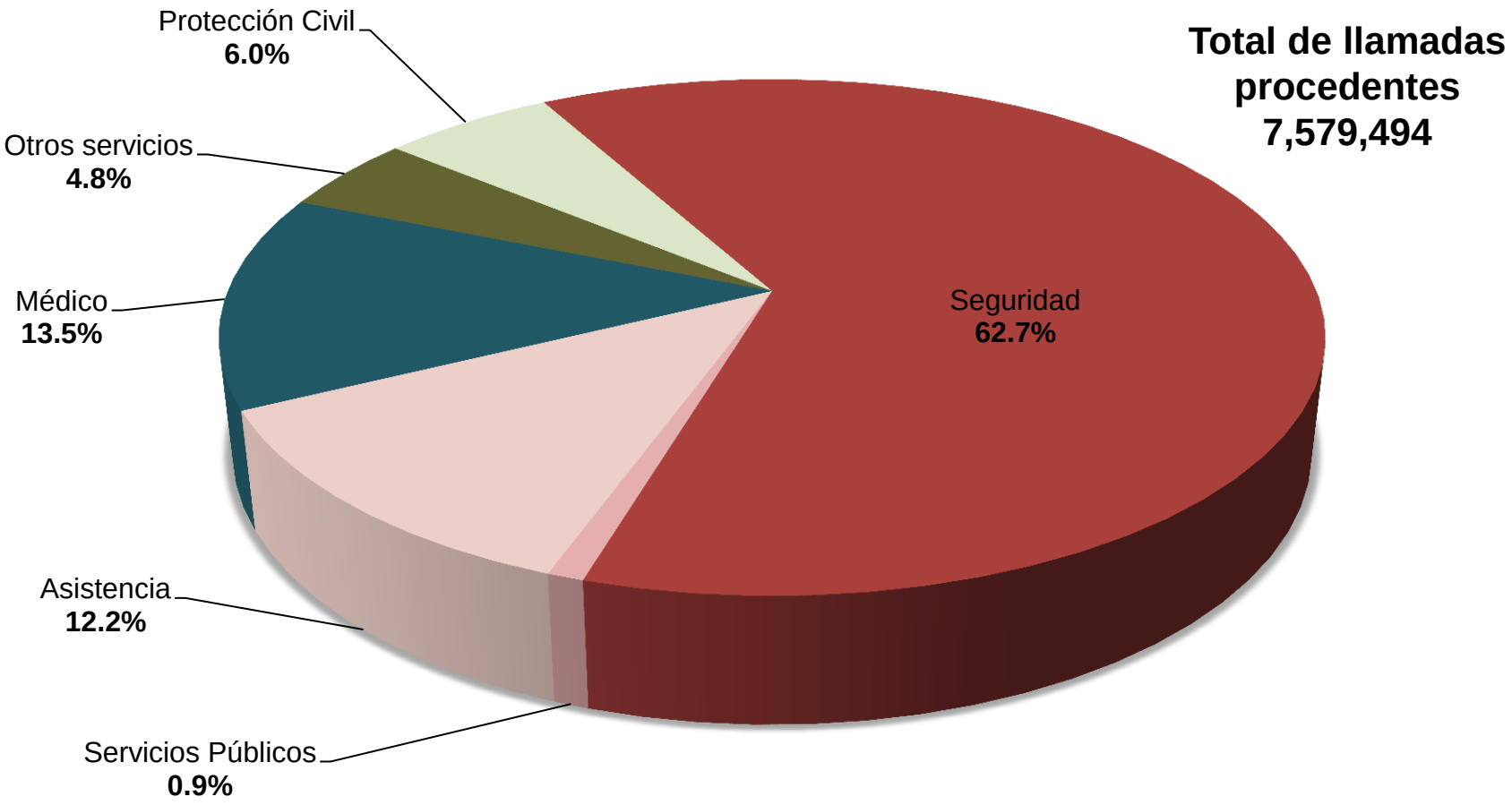

*Conforme al Catálogo Nacional de Incidentes de Emergencia, los incidentes se clasifican en seis categorías generales.

Incidentes médicos

Total de llamadas procedentes de incidentes médicos

Enero-junio 2018

N°	Incidente	Total
1	Urgencia por enfermedad general	140,776
2	Accidente de vehículo automotor con lesionados	122,078
3	Persona inconsciente/ Urgencia neurológica	102,735
4	Caída	91,691
5	Otros incidentes médicos clínicos	86,251
6	Atropellamiento	62,522
7	Accidente de motocicleta con lesionados	57,800
8	Convulsiones	53,666
9	Accidente múltiple con lesionados	38,401
10	Otros incidentes médicos traumáticos	26,413
11	Dificultad respiratoria/urgencia respiratoria	23,076
12	Lesionado por proyectil de arma de fuego	18,510
13	Otros accidentes con lesionados	17,476
14	Lesionado por arma blanca	16,950
15	Fallecido de causa natural	16,014
16	Fracturado/ traumatismo de extremidades	15,660
17	Persona en crisis por trastorno mental	13,173
18	Descompensación de la diabetes/ deshidratación	12,551
19	Dolor abdominal / urgencia abdominal	12,380
20	Infarto / urgencia cardiológica	9,543
21	Mordedura de animal	9,358
22	Hemorragia	8,921
23	Asfixia	8,260
24	Intoxicación/ sobredosis / envenenamiento por sustancias	7,608
25	Trabajo de parto	6,910
26	Traumatismos múltiples	4,803
27	Accidente de vehículo de pasajeros con lesionados	4,671
28	Urgencia en paciente embarazada	4,237
29	Fallecido de causa traumática	3,411
30	Intoxicación etílica	3,362

Incidentes médicos

Total de llamadas procedentes de incidentes médicos

Enero-junio 2018

N°	Incidente	Total
31	Amenaza de aborto	3,324
32	Traumatismo de cráneo	3,143
33	Envenenamiento por animal de ponzoña	2,269
34	Accidentes con materiales peligrosos	1,963
35	Quemaduras	1,732
36	Electrocutado/ lesión por corriente eléctrica	1,533
37	Ahogamiento	1,343
38	Paro cardiorrespiratorio	1,130
39	Accidente ferroviario con fallecido	691
40	Accidente ferroviario con lesionados	651
41	Accidente de vehículo automotor con fallecido	606
42	Infarto cerebral	606
43	Traumatismo de tórax (pecho y/ o espalda)	365
44	Accidente de motocicleta con fallecido	354
45	Amputación	353
46	Accidente múltiple con fallecido	267
47	Traumatismo abdominal	226
48	Accidente acuático con lesionados	198
49	Epidemias	101
50	Accidente de vehículo de pasajeros con fallecido	98
51	Accidente de aeronave con lesionados	90
52	Traumatismo genital y/ o urinario	78
53	Hipotermia	44
54	Congelamiento / lesionado por condiciones ambientales	30
55	Accidente de embarcaciones con lesionados	23
56	Accidente acuático con fallecido	21
57	Accidentes con materiales radioactivos	9
58	Accidente de embarcaciones con fallecido	7
59	Accidente de aeronave con fallecido	6
60	Accidentes con riesgo biológico infecto-contagioso	5
	Total	**1,020,473**

Incidentes médicos por entidad federativa

Llamadas de emergencia relacionadas con incidentes médicos por entidad federativa

Enero-junio 2018

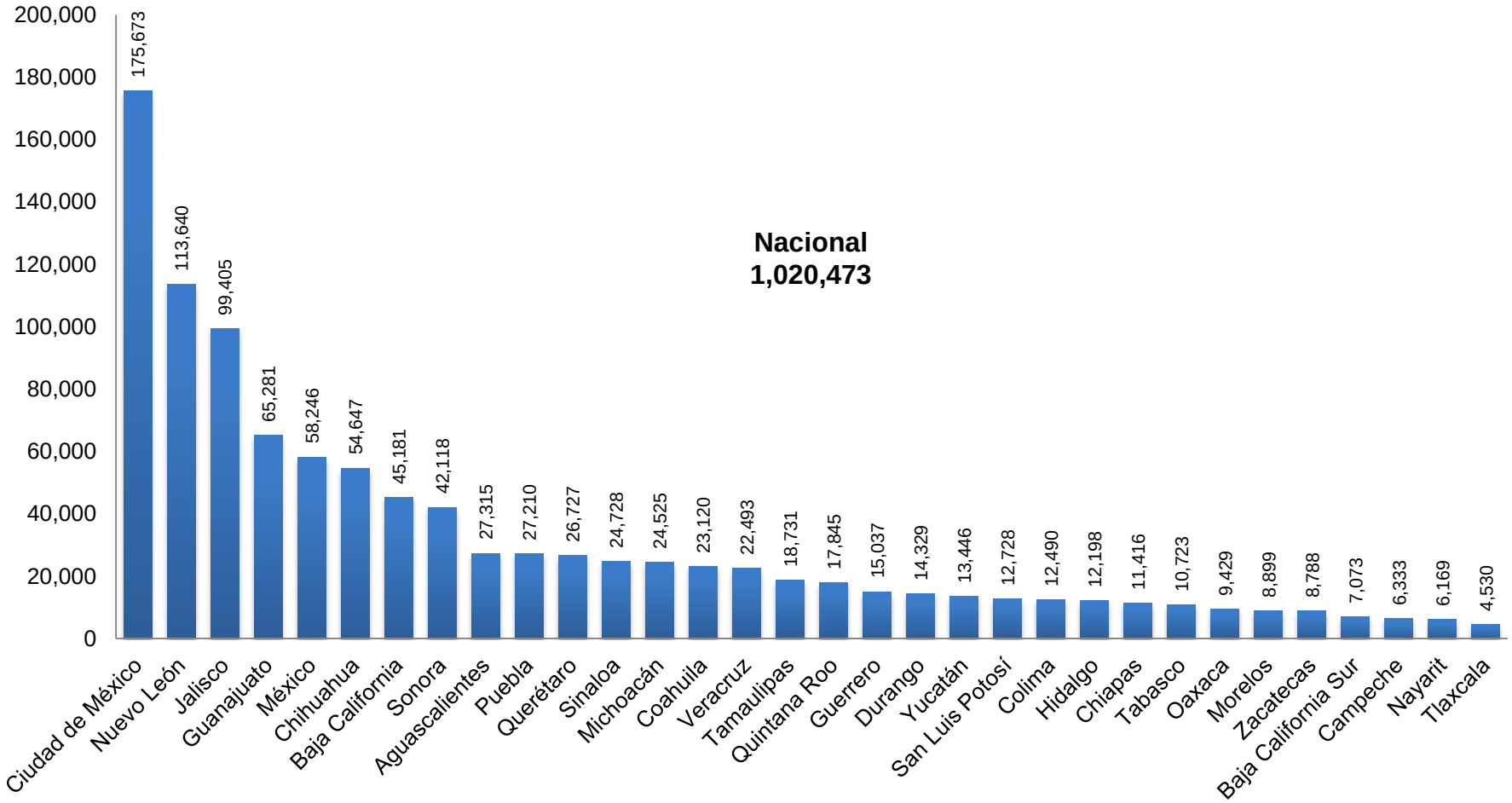

Incidentes médicos por entidad federativa

Llamadas de emergencia relacionadas con incidentes médicos por entidad federativa por cada 100 mil habitantes

Enero-junio 2018

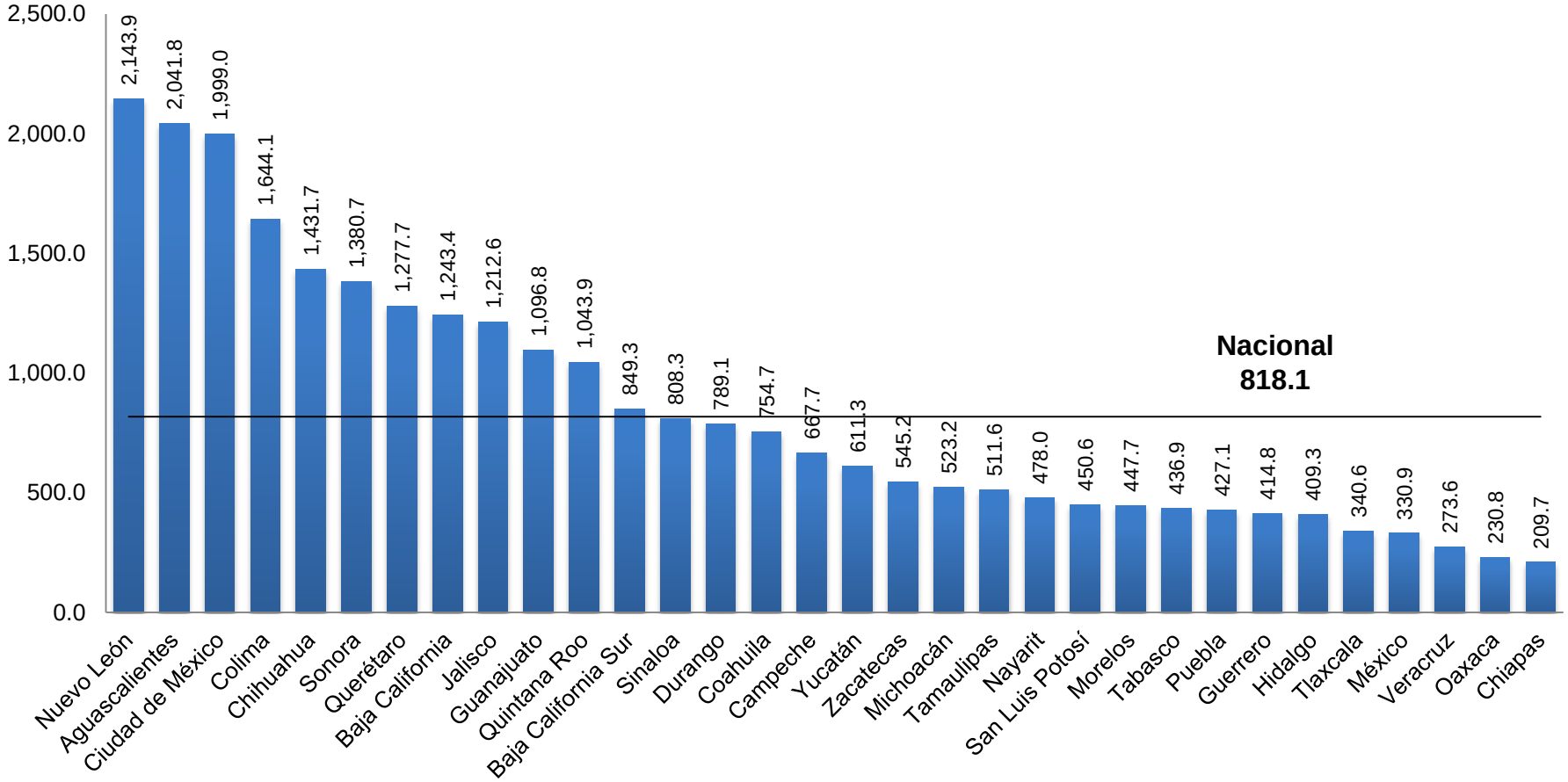

II. Top de llamadas procedentes de incidentes médicos

Participación relativa (%)

Participación relativa por tipo de incidente del top 10 de incidentes médicos (%)*

Enero-junio 2018

Total llamadas del top 10 incidentes médicos 782,333

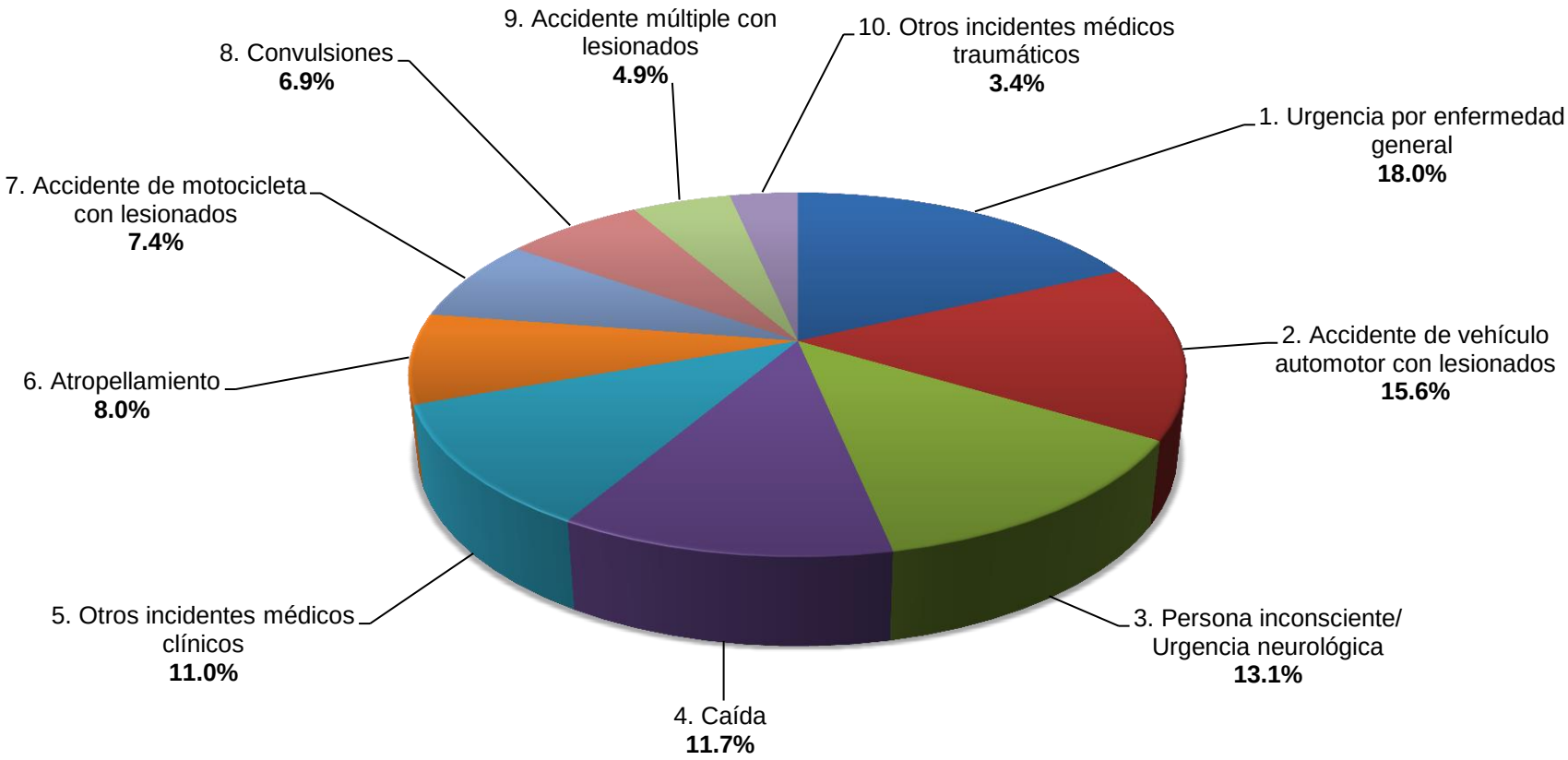

*Los porcentajes toman como 100% el total de incidentes del top 10 para el período referido (651,931)

Incidentes médicos: top 10

Top 10 incidentes médicos de llamadas de emergencia procedentes a nivel nacional

Enero-junio 2018

N°	Incidente	Total
1	Urgencia por enfermedad general	140,776
2	Accidente de vehículo automotor con lesionados	122,078
3	Persona inconsciente/ Urgencia neurológica	102,735
4	Caída	91,691
5	Otros incidentes médicos clínicos	86,251
6	Atropellamiento	62,522
7	Accidente de motocicleta con lesionados	57,800
8	Convulsiones	53,666
9	Accidente múltiple con lesionados	38,401
10	Otros incidentes médicos traumáticos	26,413
Total top 10 incidentes médicos		**782,333**
Resto de incidentes médicos*		**238,140**
Total		**1,020,473**

*Incluye el resto de incidentes médicos.

El total del top 10 incidentes médicos representa el **76.7%** del total de los incidentes médicos y el **10.3%** del total de llamadas procedentes. En el caso del top 5, representa el **53.3%** y el **7.2%** respectivamente.

Llamadas de emergencia por entidad federativa

Llamadas de emergencia relacionadas con el Top 10 de incidentes médicos

Enero-junio 2018

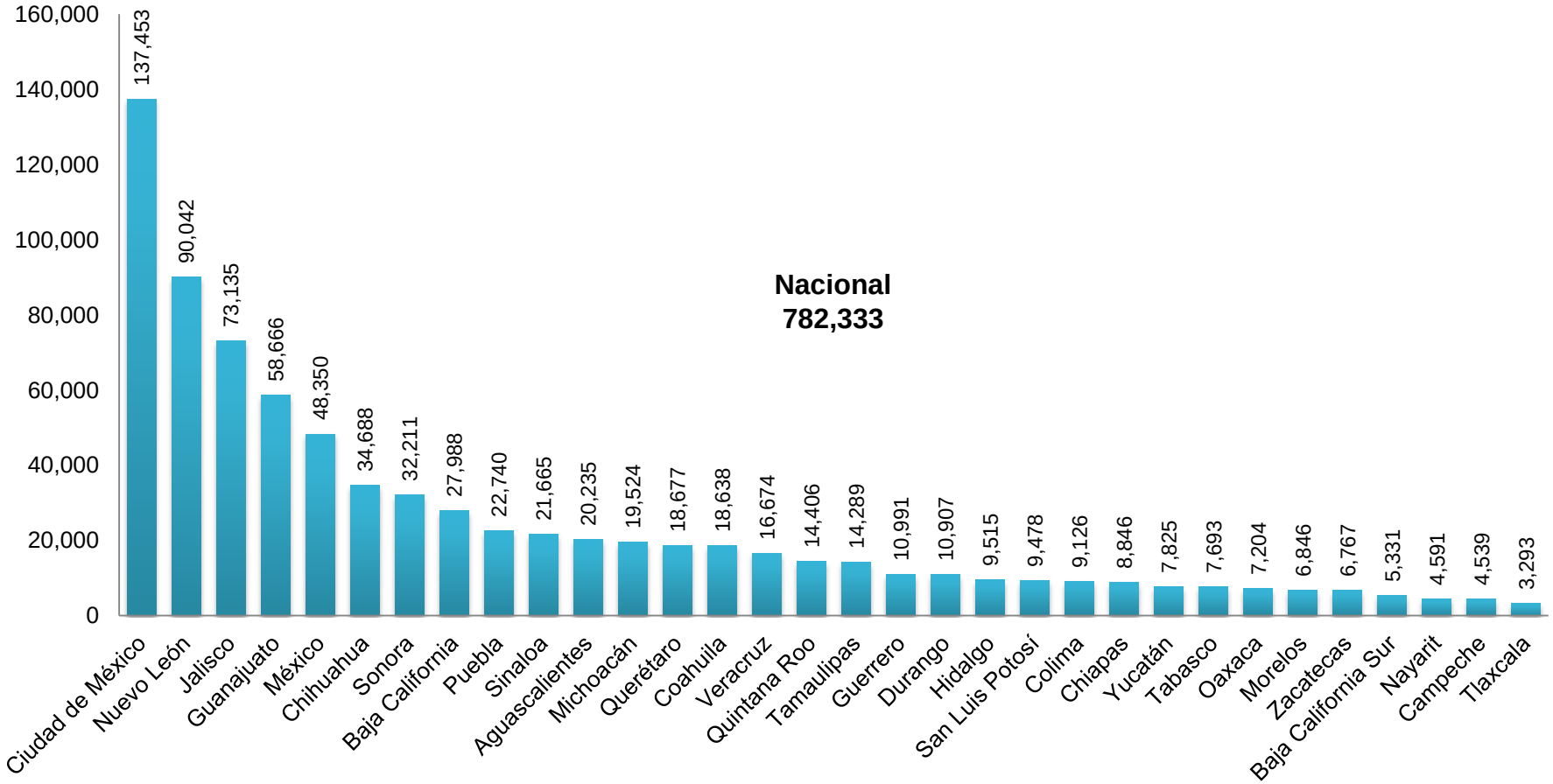

*Incluye los incidentes de: *urgencia por enfermedad general, accidente de vehículo automotor con lesionados, persona inconsciente/ Urgencia neurológica, caída, otros incidentes médicos clínicos, atropellamiento, accidente de motocicleta con lesionados, convulsiones, accidente múltiple con lesionados y otros incidentes médicos traumáticos*.

Llamadas de emergencia por entidad federativa

Llamadas de emergencia relacionadas con el Top 10 incidentes médicos por cada 100 mil habitantes*

Enero-junio 2018

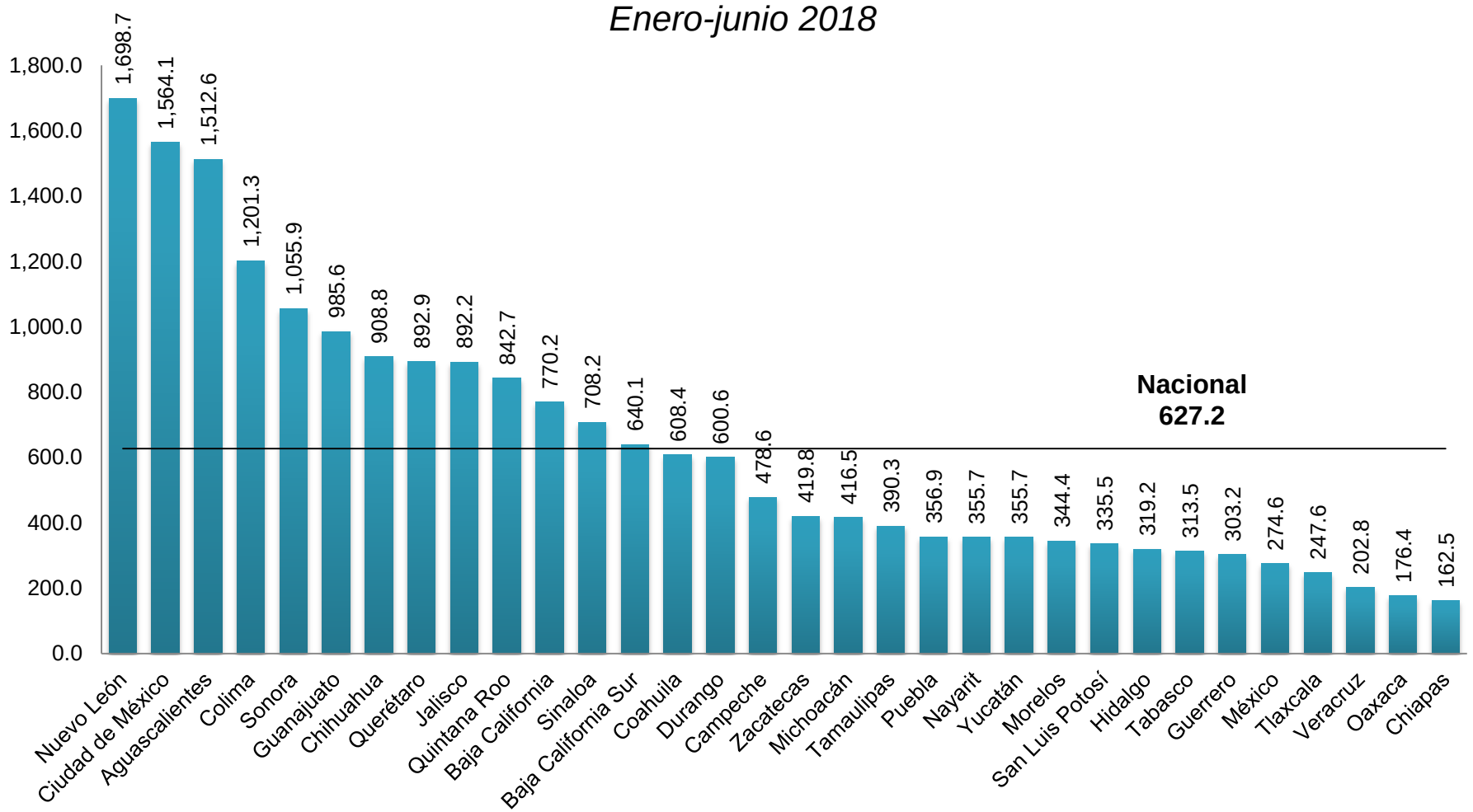

*Incluye los incidentes de: urgencia por enfermedad general, accidente de vehículo automotor con lesionados, persona inconsciente/ Urgencia neurológica, caída, otros incidentes médicos clínicos, atropellamiento, accidente de motocicleta con lesionados, convulsiones, accidente múltiple con lesionados y otros incidentes médicos traumáticos.

Llamadas de emergencia por entidad federativa

Llamadas de emergencia relacionadas con el Top 5 de incidentes médicos*

Enero-junio 2018

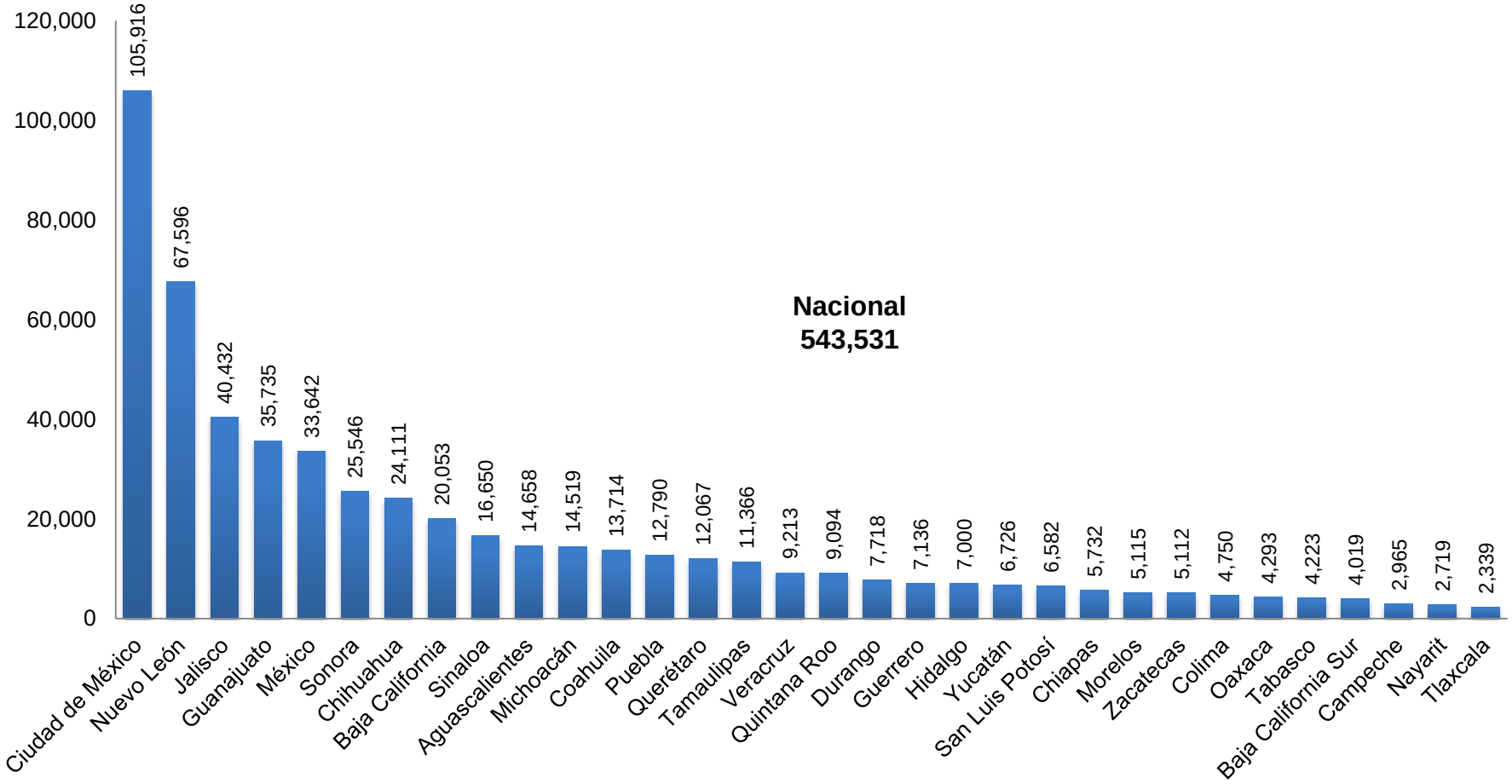

*Incluye los incidentes de: *urgencia por enfermedad general, accidente de vehículo automotor con lesionados, persona inconsciente/ Urgencia neurológica, caída, otros incidentes médicos clínicos.*

Llamadas de emergencia por entidad federativa

Llamadas de emergencia relacionadas con el Top 5 de incidentes médicos por cada 100 mil habitantes*

Enero-junio 2018

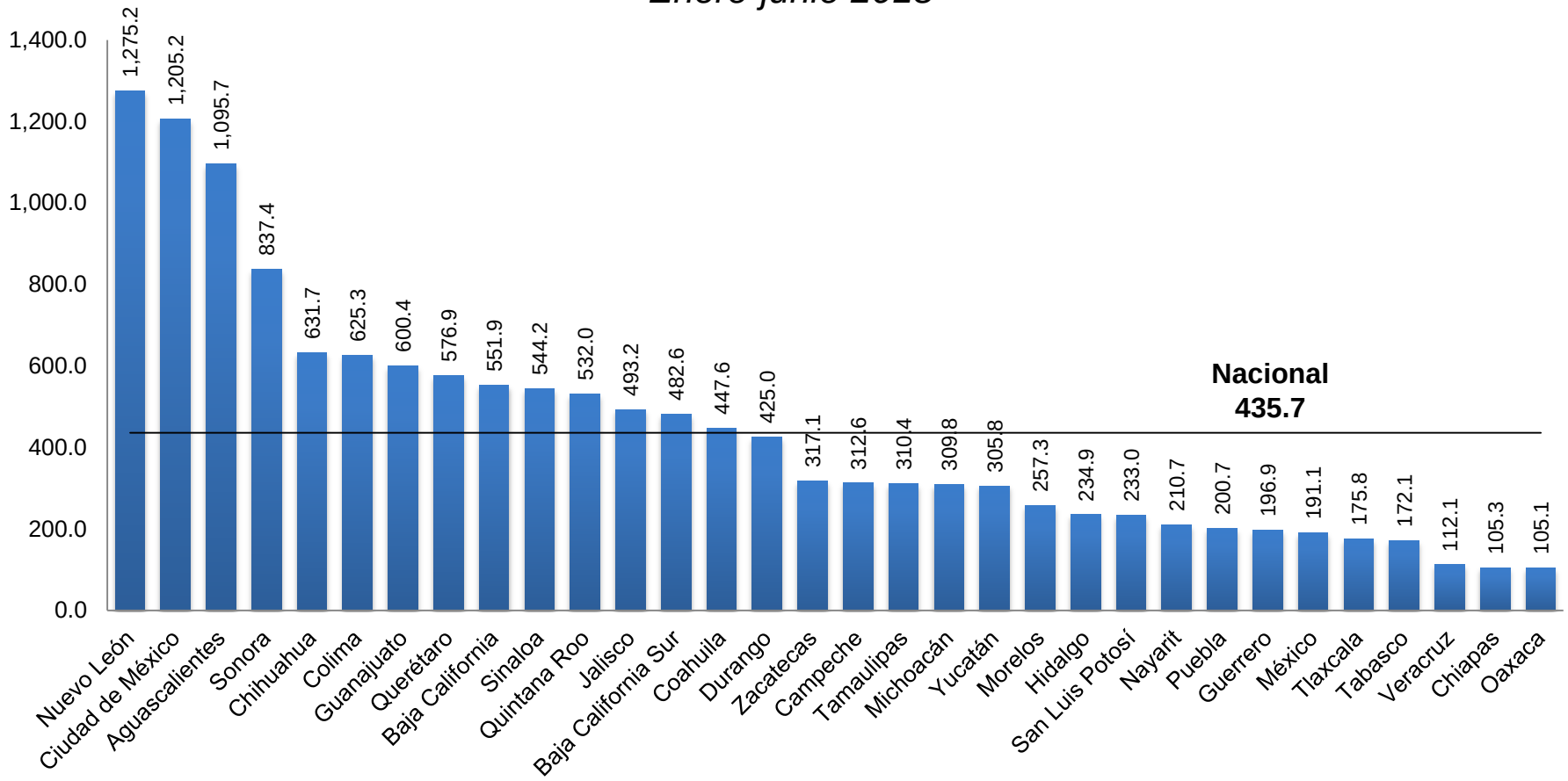

*Incluye los incidentes de: *urgencia por enfermedad general, accidente de vehículo automotor con lesionados, persona inconsciente/ Urgencia neurológica, caída, otros incidentes médicos clínicos*.

III. Llamadas de emergencia por subtipo de incidentes médicos

Participación relativa (%)

Participación relativa por subtipo de incidentes médicos de llamadas de emergencia procedentes

Enero-junio 2018

Total de incidentes médicos 1,020,473

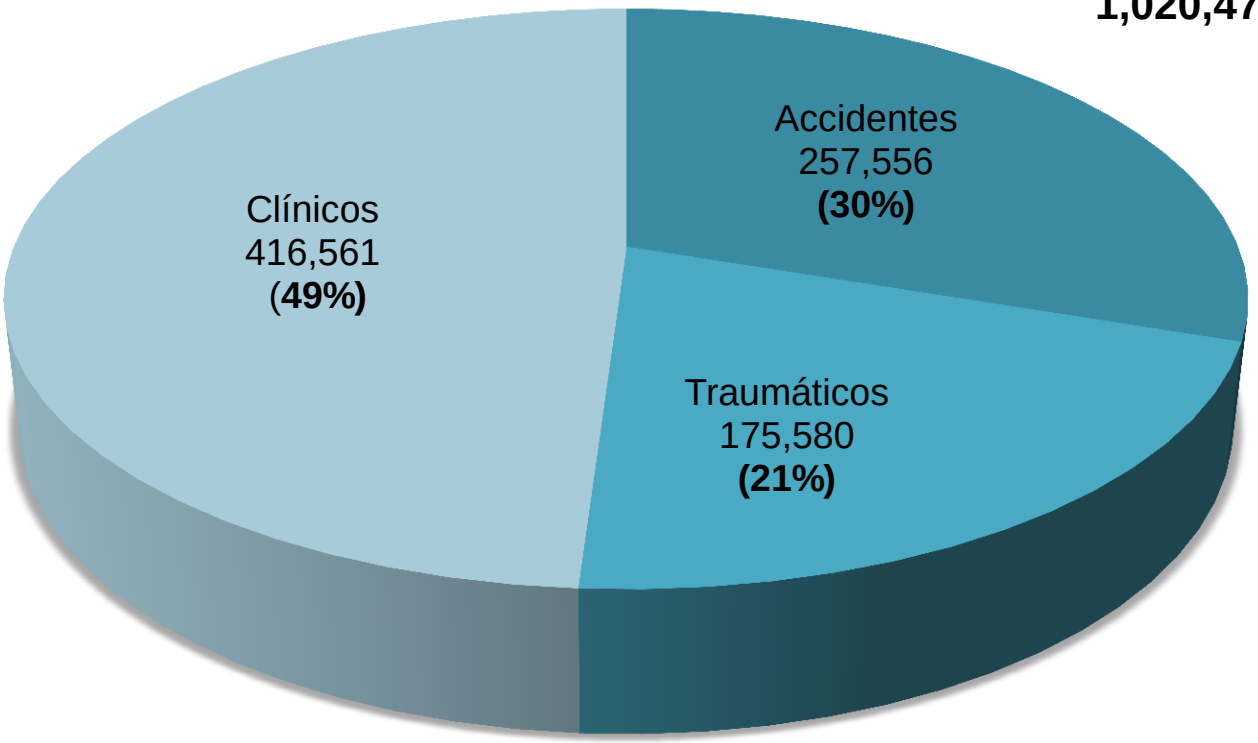

Incidentes médicos: top 5

Top 5 incidentes médicos de llamadas de emergencia procedentes por subtipo

Enero-junio 2018

N°	Accidentes	
1	Accidente de vehículo automotor con lesionados	122,078
2	Atropellamiento	62,522
3	Accidente de motocicleta con lesionados	57,800
4	Accidente múltiple con lesionados	38,401
5	Otros accidentes con lesionados	17,476
Total top 5 incidentes médicos por accidentes		**298,277**
N°	**Traumáticos**	
1	Caída	91,691
2	Otros incidentes médicos traumáticos	26,413
3	Lesionado por proyectil de arma de fuego	18,510
4	Lesionado por arma blanca	16,950
5	Fracturado/ traumatismo de extremidades	15,660
Total top 5 incidentes médicos traumáticos		**169,224**
N°	**Clínicos**	
1	Urgencia por enfermedad general	140,776
2	Persona inconsciente/ urgencia neurológica	102,735
3	Otros incidentes médicos clínicos	86,251
4	Convulsiones	53,666
5	Dificultad respiratoria/urgencia respiratoria	23,076
Total top 5 incidentes médicos clínicos		**406,504**
Total top 5 incidentes médicos por subtipo (accidentes + traumáticos + clínicos)		**874,005**

La suma del top 5 de los distintos subtipos de incidentes médicos (accidentes, traumáticos, clínicos) representa el **85.6% del total de llamadas de emergencia relacionadas con incidentes médicos.**