

INFORMACIÓN RELEVANTE: INFECCIONES RESPIRATORIAS AGUDAS.

FUENTE: DIRECCIÓN GENERAL DE EPIDEMIOLOGÍA (DGE)

- Por incidencia*, las entidades más afectadas durante la semana epidemiológica 27 fueron:

Yucatán (749.7) y Zacatecas (600.6).
- Seguidas por las entidades de: Quintana Roo (593.9), Aguascalientes (539.2) y Campeche (518.5) .
- En esta semana se presenta un decremento en el número de casos del 5.4%, con respecto a la semana 24.
- Las entidades federativas que presentaron el menor decremento de casos de IRA en la semana epidemiológica 27, con respecto a la anterior fueron: Yucatán (21.9%), Querétaro (20.5%), Oaxaca (13.2%), Zacatecas (13%), Campeche (9.6%), Quintana Roo (7.2%), Jalisco (6.3%) y Chiapas (5.6%) .
- En el canal endémico nacional de la semana epidemiológica 27, se observa que los casos de IRA se encuentran en la zona de Éxito.

Información hasta la semana epidemiológica 27 del 2018

Tabla 1. Comparativo de incidencia* de infección Respiratoria Aguda (IRA) desde la semana , 23 hasta la semana 27 de 2018 por entidad federativa, México.

Entidad	Semana Epidemiológica					Entidad	Semana Epidemiológica				
	23	24	25	26	27		23	24	25	26	27
Aguascalientes	562.2	486.0	462.4	551.7	539.2	Morelos	353.5	311.6	319.6	350.6	349.3
Baja California	252.2	230.4	228.7	230.6	226.2	Nayarit	393.4	357.9	372.2	395.0	347.0
Baja California Sur	521.4	489.1	498.7	446.7	430.8	Nuevo León	429.9	412.9	389.6	390.9	384.1
Campeche	441.3	445.2	455.7	466.6	518.5	Oaxaca	250.4	254.2	238.7	207.7	236.5
Coahuila	270.7	248.6	259.8	249.5	234.7	Puebla	316.5	306.7	307.3	293.7	288.8
Colima	421.4	413.5	445.8	462.2	454.9	Querétaro	377.0	346.3	309.3	325.2	397.3
Chiapas	219.7	212.6	211.1	194.6	207.8	Quintana Roo	422.2	467.7	516.5	539.4	593.9
Chihuahua	235.6	253.4	216.9	202.6	204.1	San Luis Potosí	341.5	336.3	320.1	304.1	312.3
Distrito Federal	310.2	338.5	304.9	336.8	193.7	Sinaloa	443.2	419.1	439.4	421.6	375.7
Durango	389.7	361.5	359.5	337.0	355.0	Sonora	290.8	287.8	272.0	239.2	242.9
Guanajuato	296.5	273.8	277.3	278.4	284.7	Tabasco	330.3	354.0	331.8	326.1	309.3
Guerrero	252.1	252.8	264.4	234.2	233.6	Tamaulipas	459.1	451.5	429.2	425.2	433.3
Hidalgo	402.1	349.5	334.6	336.1	352.2	Tlaxcala	467.2	435.7	431.7	443.0	428.9
Jalisco	235.5	229.8	236.1	237.1	254.7	Veracruz	283.2	280.8	268.4	261.1	246.1
México	259.6	241.0	246.4	232.4	236.2	Yucatán	534.9	518.3	552.1	607.7	749.7
Michoacán	241.0	219.5	215.8	193.0	190.2	Zacatecas	584.4	536.3	570.9	527.7	600.6
						Nacional	316.4	306.1	301.4	297.2	292.3

Información relevante

Tabla 1:

Las entidades federativas que presentaron el menor decremento de casos de IRA en la semana epidemiológica 27, con respecto a la anterior fueron:

Yucatán	(21.9 %)
Querétaro	(20.5 %)
Oaxaca	(13.2 %)
Zacatecas	(13.0 %)
Campeche	(9.6 %)
Quintana Roo	(7.2 %)
Jalisco	(6.3 %)
Chiapas	(5.6 %)

Figura 1:

Por incidencia*, las entidades más afectadas durante la semana epidemiológica 27 fueron:

Yucatán	(749.7)
Zacatecas	(600.6)

Seguidas por las entidades de: Quintana Roo (593.9), Aguascalientes (539.2) y Campeche (518.5).

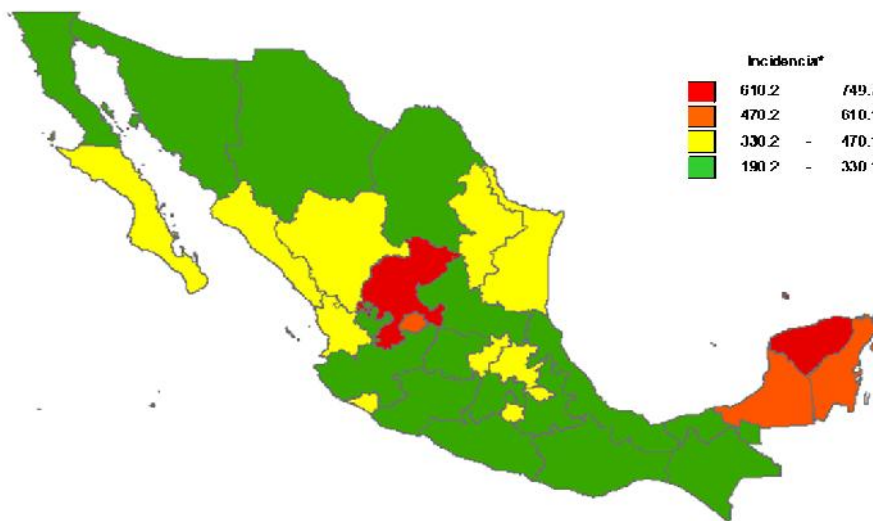
En la semana epidemiológica 27, a nivel nacional se notificaron 292 casos nuevos de IRA por cada 100,000 habitantes.

En esta semana se presenta un decremento en el número de casos del 5.4%, con respecto a la semana 24.

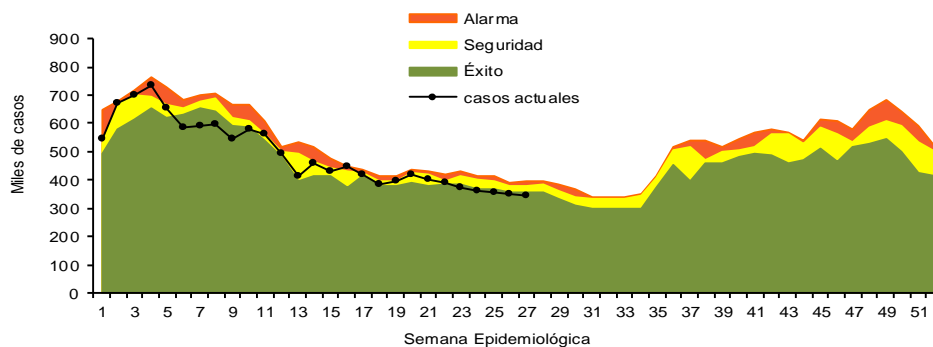
Gáfica 1:

En el canal endémico nacional de la semana epidemiológica 27, se observa que los casos de IRA se encuentran en la zona de Éxito.

Figura 1. Incidencia* de IRA durante la semana, 27 de 2018 por entidad federativa, México.



Gráfica 1. Casos notificados de IRA, México 2013 - 2018.



*Incidencia semanal por 100,000 habitantes.

Información relevante

Gráfica 2:

Con respecto al mismo período del año anterior se presenta un decremento del 13.3% en el número de casos.

Gráfica 3:

La tasa de *incidencia nacional acumulada hasta la semana epidemiológica 27 en menores de un año es de 40,349 casos y en el grupo de de 1 a 4 años es de 25,566

La razón de tasas de incidencia hombre-mujer es de 1.2.

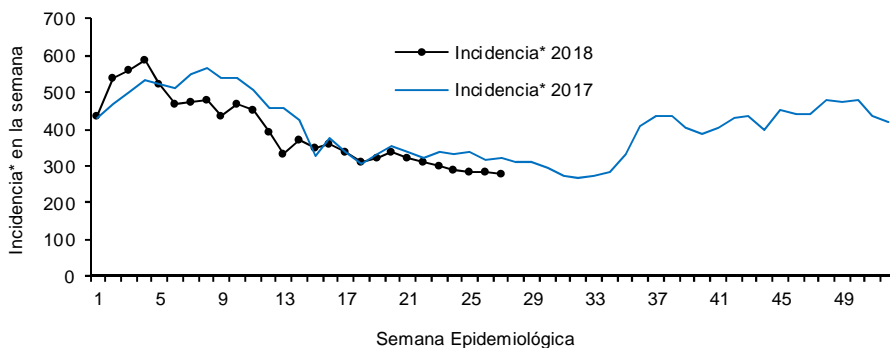
El 56% de los casos se presentaron en el sexo femenino.

*Incidencia semanal por 100,000 habitantes.

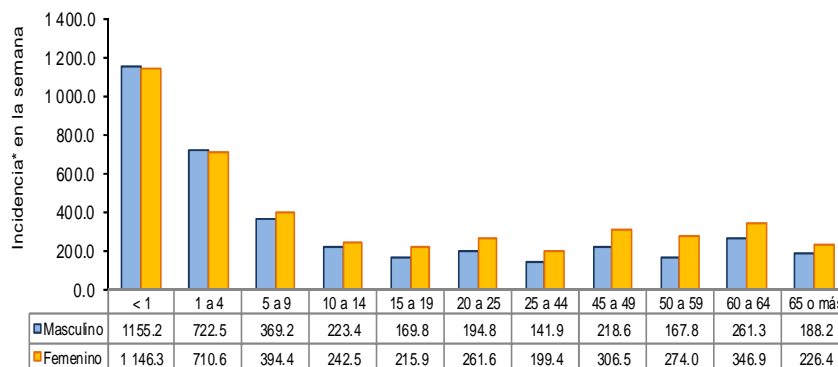
Fuente: SINAVE / DGE / SALUD.

Sistema de Notificación Semanal de casos Nuevos, acceso 19 de Julio de 2018.

Gráfica 2. Comparativo de incidencia* de IRA, por semana epidemiológica, México 2017 - 2018.



Gráfica 3. Incidencia de IRA durante la semana epidemiológica 27, México 2018.



Noticias relevantes

<https://www.elsoldetlaxcala.com.mx/local/tlaxcala-de-las-diez-entidades-afectadas-por-infecciones-respiratorias-1841240.html>

Tlaxcala, de las diez entidades afectadas por infecciones respiratoria

En los últimos días, Tlaxcala se ubicó dentro de los 10 estados más afectados por las infecciones respiratorias agudas, informó la Secretaría de Salud (Sesa) federal.

En los recientes días hubo 431.7 casos que registró la Dirección General de Epidemiología.

Así, las entidades perjudicadas por este padecimiento fueron Zacatecas, Yucatán, Quintana Roo, Baja California Sur, Aguascalientes, Campeche, Colima, Sinaloa, Tlaxcala y Tamaulipas.

Las IRA son enfermedades que afectan desde oídos, nariz y garganta hasta los pulmones, son ocasionadas en su mayoría por virus, aunque también pueden ser bacterias o parásitos, que se transmiten de persona a persona a través de las gotitas de saliva que expulsamos al toser o estornudar.

Estas infecciones también pueden contagiarse por contacto con superficies contaminadas.

La dependencia del gobierno de la República publicó que en junio y julio, específicamente en las semanas 21, 22, 23 y 24, Tlaxcala reportó en suma mil 927.6 casos de infecciones respiratorias.

El padecimiento se mantiene estable, toda vez que por la temporada no hay bajas temperaturas, generalmente en el invierno tiene a incrementar el número de pacientes que atiende el sector salud.

Elementos de comunicación a la comunidad

- Por incidencia*, las entidades más afectadas durante la semana epidemiológica 27 fueron: Yucatán (749.7) y Zacatecas (600.6).

Seguidas por las entidades de: Quintana Roo (593.9), Aguascalientes (539.2) y Campeche (518.5) .

- En esta semana se presenta un decremento en el número de casos del 5.4%, con respecto a la semana 24.
- Las entidades federativas que presentaron el menor decremento de casos de IRA en la semana epidemiológica 27, con respecto a la anterior fueron: Yucatán (21.9%), Querétaro (20.5%), Oaxaca (13.2%), Zacatecas (13%), Campeche (9.6%), Quintana Roo (7.2%), Jalisco (6.3%) y Chiapas (5.6%) .

- En el canal endémico nacional de la semana epidemiológica 27, se observa que los casos de IRA se encuentran en la zona de Éxito.