

INFORMACIÓN RELEVANTE: INFECCIONES RESPIRATORIAS AGUDAS.

FUENTE: DIRECCIÓN GENERAL DE EPIDEMIOLOGÍA (DGE)

- Por incidencia*, las entidades más afectadas durante la semana epidemiológica 26 fueron:

Yucatán (607.7), Aguascalientes (551.7) y Zacatecas (527.7).

- Seguidas por las entidades de: Quintana Roo (539.4), Campeche (466.6), Colima (463.8), Baja California Sur (446.7), Tlaxcala (443), Tamaulipas (421.5) y Sinaloa (416.4) .
- En esta semana se presenta un decremento en el número de casos del 8.2%, con respecto a la semana 23.
- Las entidades federativas que presentaron el menor decremento de casos de IRA en la semana epidemiológica 26, con respecto a la anterior fueron: Aguascalientes (17.9%), Distrito Federal (10.2%), Yucatán (8.7%), Nayarit (4.3%), Querétaro (3.7%), Colima (2.1%), Quintana Roo (1.7%) y Tlaxcala (1.3%) .
- En el canal endémico nacional de la semana epidemiológica 26, se observa que los casos de IRA se encuentran en la zona de Éxito.

Información hasta la semana epidemiológica 26 del 2018

Tabla 1. Comparativo de incidencia* de infección Respiratoria Aguda (IRA) desde la semana , 22 hasta la semana 26 de 2018 por entidad federativa, México.

Entidad	Semana Epidemiológica					Entidad	Semana Epidemiológica				
	22	23	24	25	26		22	23	24	25	26
Aguascalientes	522.3	562.2	486.0	462.4	551.7	Morelos	383.8	353.5	311.6	319.6	312.8
Baja California	277.1	252.2	230.4	228.7	230.6	Nayarit	374.6	393.4	357.9	372.2	395.0
Baja California Sur	532.3	521.4	489.1	498.7	446.7	Nuevo León	453.5	429.9	412.9	389.6	390.9
Campeche	433.2	441.3	445.2	455.7	466.6	Oaxaca	255.6	247.2	248.0	235.1	202.8
Coahuila	315.6	270.7	248.6	259.8	248.3	Puebla	344.1	316.7	306.8	304.0	285.8
Colima	433.3	422.7	414.7	447.0	463.8	Querétaro	419.2	377.0	346.3	309.3	325.2
Chiapas	207.1	219.7	212.5	211.0	193.4	Quintana Roo	501.8	422.2	467.7	516.5	539.4
Chihuahua	245.1	235.6	253.2	216.5	198.0	San Luis Potosí	347.8	341.5	336.3	320.1	304.1
Distrito Federal	367.7	310.2	338.5	304.9	335.0	Sinaloa	455.2	443.2	419.1	439.4	416.4
Durango	395.5	389.7	361.5	359.2	337.0	Sonora	318.3	289.8	286.6	271.1	235.3
Guanajuato	308.8	296.5	273.8	277.3	278.4	Tabasco	344.6	331.6	355.4	332.2	326.4
Guerrero	237.9	252.1	245.3	257.9	226.2	Tamaulipas	451.2	457.9	450.2	428.1	421.5
Hidalgo	368.8	402.1	348.1	334.6	333.6	Tlaxcala	511.4	467.2	435.7	431.7	443.0
Jalisco	242.5	235.4	229.8	236.1	237.1	Veracruz	279.8	283.2	281.0	268.6	261.3
México	273.5	259.6	239.9	241.2	224.0	Yucatán	531.2	534.9	518.3	552.1	607.7
Michoacán	238.3	241.0	219.5	215.8	172.0	Zacatecas	580.3	584.4	536.3	570.9	527.7
						Nacional	329.5	316.2	305.4	300.2	293.1

Las entidades federativas que presentaron el menor decremento de casos de IRA en la semana epidemiológica 26, con respecto a la anterior fueron:

Aguascalientes	(17.9 %)
Distrito Federal	(10.2 %)
Yucatán	(8.7 %)
Nayarit	(4.3 %)
Querétaro	(3.7 %)
Colima	(2.1 %)
Quintana Roo	(1.7 %)
Tlaxcala	(1.3 %)

Figura 1:

Por incidencia*, las entidades más afectadas durante la semana epidemiológica 26 fueron:

Yucatán	(607.7)
Aguascalientes	(551.7)
Zacatecas	(527.7)

Seguidas por las entidades de: Quintana Roo (539.4), Campeche (466.6), Colima (463.8), Baja California Sur (446.7), Tlaxcala (443), Tamaulipas (421.5) y Sinaloa (416.4).

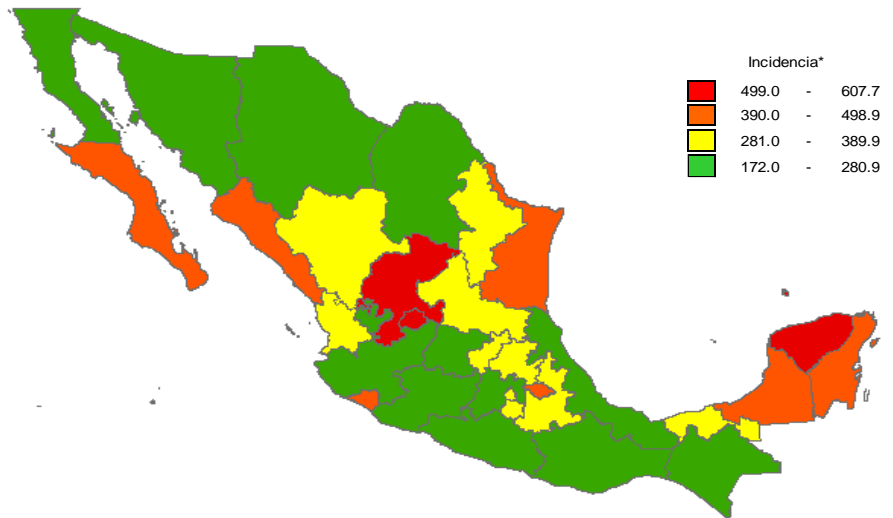
En la semana epidemiológica 26, a nivel nacional se notificaron 293 casos nuevos de IRA por cada 100,000 habitantes.

En esta semana se presenta un decremento en el número de casos del 8.2%, con respecto a la semana 23.

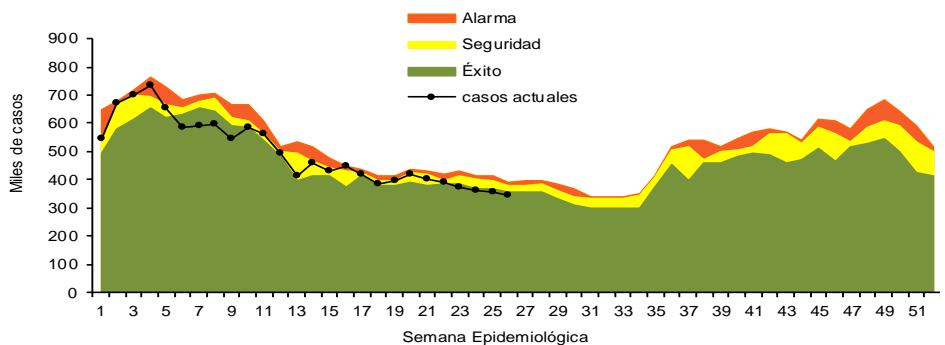
Gáfica 1:

En el canal endémico nacional de la semana epidemiológica 26, se observa que los casos de IRA se encuentran en la zona de Éxito.

Figura 1. Incidencia* de IRA durante la semana, 26 de 2018 por entidad federativa, México.



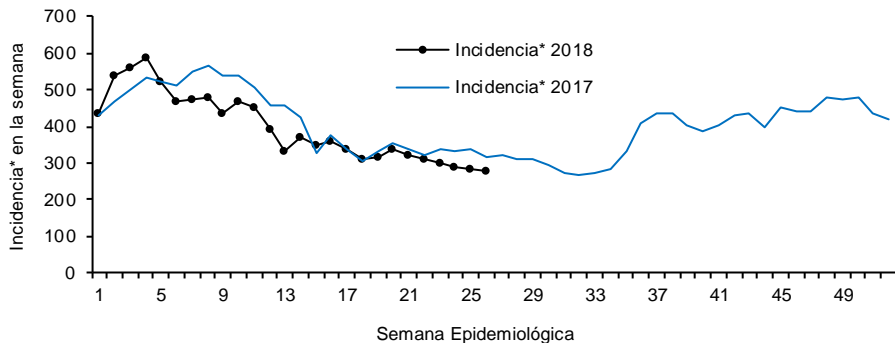
Gráfica 1. Casos notificados de IRA, México 2013 - 2018.



*Incidencia semanal por 100,000 habitantes.

Gráfica 2:

Con respecto al mismo período del año anterior se presenta un decremento del 11.2% en el número de casos.

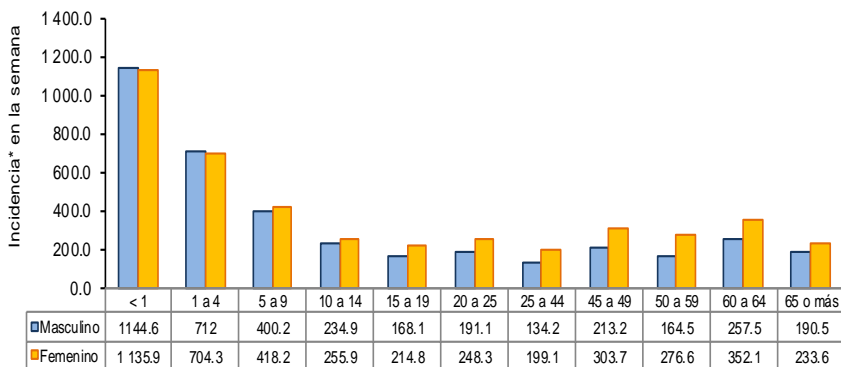


Gráfica 3:

La tasa de *incidencia nacional acumulada hasta la semana epidemiológica 26 en menores de un año es de 39,155 casos y en el grupo de de 1 a 4 años es de 24,829

La razón de tasas de incidencia hombre-mujer es de 1.2.

Gráfica 3. Incidencia de IRA durante la semana epidemiológica 26, México 2018.



El 56% de los casos se presentaron en el sexo femenino.

Noticias relevantes

<https://www.elindependientehidalgo.com.mx/a-la-baja-infecciones-respiratorias/>

A la baja infecciones respiratorias

De acuerdo con el corte de la semana 24, la tasa de infecciones respiratorias es de 348 por cada 100 mil habitantes, y aunque ha disminuido en las últimas semanas, las autoridades de Salud llamaron a redoblar esfuerzos para no incrementar los padecimientos.

La tasa en Hidalgo por infecciones respiratorias agudas (Iras) ha ido en decremento desde las últimas cuatro semanas, manteniéndose entre 430 y 380 por cada 100 mil habitantes, por lo que la entidad está por debajo de la media nacional de contagios; sin embargo, las dependencias de Salud llamaron a no bajar la guardia debido a las recientes lluvias registradas en el territorio hidalguense.

Las entidades que presentaron el menor decremento de casos de Iras en la semana epidemiológica actual con respecto a la anterior fueron: Baja California (17.3 por ciento), Tamaulipas (9.2), Aguascalientes (9) y Ciudad de México (6.3 por ciento).

Las Iras son enfermedades que afectan desde oídos, nariz, garganta hasta los pulmones; generalmente se autolimitan, es decir, no requieren de antibióticos para curarlas y no suelen durar más de 15 días.

Las infecciones son ocasionadas en su mayoría por virus, aunque también pueden ser bacterias o parásitos que se transmiten de persona a persona a través de las gotas de saliva que expulsamos al toser o estornudar. También puede contagiarse por contacto con superficies contaminadas, como manijas, barandales de transporte público, mesas o escritorios, entre otros.

Elementos de comunicación a la comunidad

- Por incidencia*, las entidades más afectadas durante la semana epidemiológica 26 fueron: Yucatán (607.7), Aguascalientes (551.7) y Zacatecas (527.7).

Seguidas por las entidades de: Quintana Roo (539.4), Campeche (466.6), Colima (463.8), Baja California Sur (446.7), Tlaxcala (443), Tamaulipas (421.5) y Sinaloa (416.4).

- En esta semana se presenta un decremento en el número de casos del 8.2%, con respecto a la semana 23.

- Las entidades federativas que presentaron el menor decremento de casos de IRA en la semana epidemiológica 26, con respecto a la anterior fueron: Aguascalientes (17.9%), Distrito Federal (10.2%), Yucatán (8.7%), Nayarit (4.3%), Querétaro (3.7%), Colima (2.1%), Quintana Roo (1.7%) y Tlaxcala (1.3%).

- En el canal endémico nacional de la semana epidemiológica 26, se observa que los casos de IRA se encuentran en la zona de Éxito.

*Incidencia semanal por 100,000 habitantes.