


Migración

En 2017 había 12.9 millones de migrantes mexicanos en el mundo, 98% en Estados Unidos.

En 2017 los migrantes mexicanos de sexo masculino representaron el 53.3% del total, mientras que las mujeres 46.7%.



Desde 2005, el total de mexicanos refugiados en el extranjero ha ido en aumento, sin embargo, entre 2015 y 2016 hubo una disminución de 8.5%. En ese mismo periodo, la cifra de refugiados extranjeros en México se duplicó, al pasar de 2 923 a 6 153.



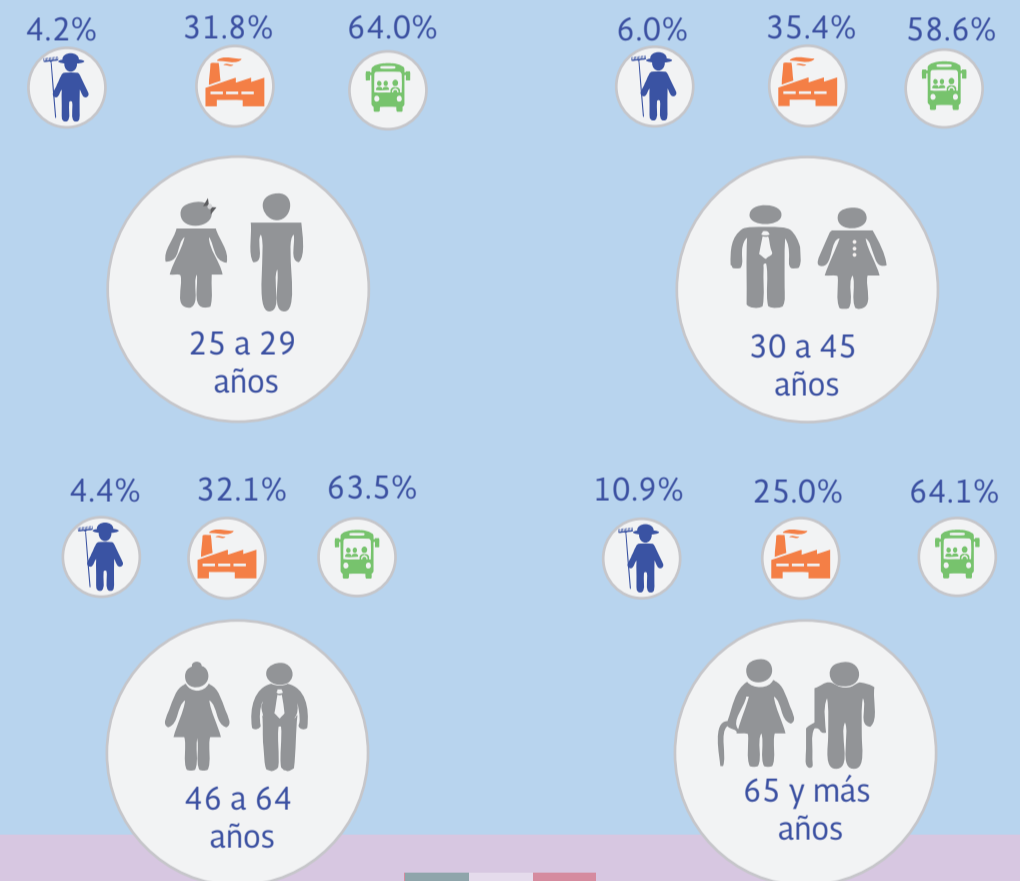
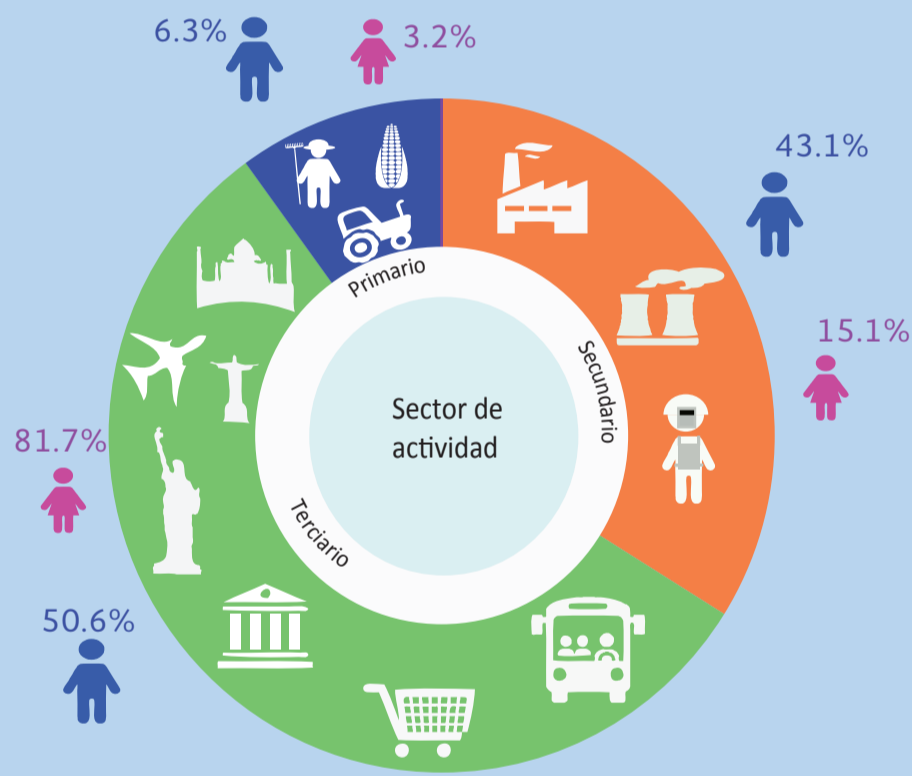
Otros destinos de importancia en la migración mexicana son Canadá (81 mil migrantes) y Europa (121 mil), en donde destaca España, Alemania, Francia, Italia y Reino Unido.

7 de cada 10 migrantes mexicanos forman parte de la población económicamente activa en Estados Unidos.



La población migrante mexicana en EE.UU. labora principalmente en el sector servicios (6 de cada 10), 50.6% de los hombres y 81.7% de las mujeres.

Cinco por ciento trabaja en actividades del sector agrícola, de ellos, 1 de cada diez tiene 65 años y más.

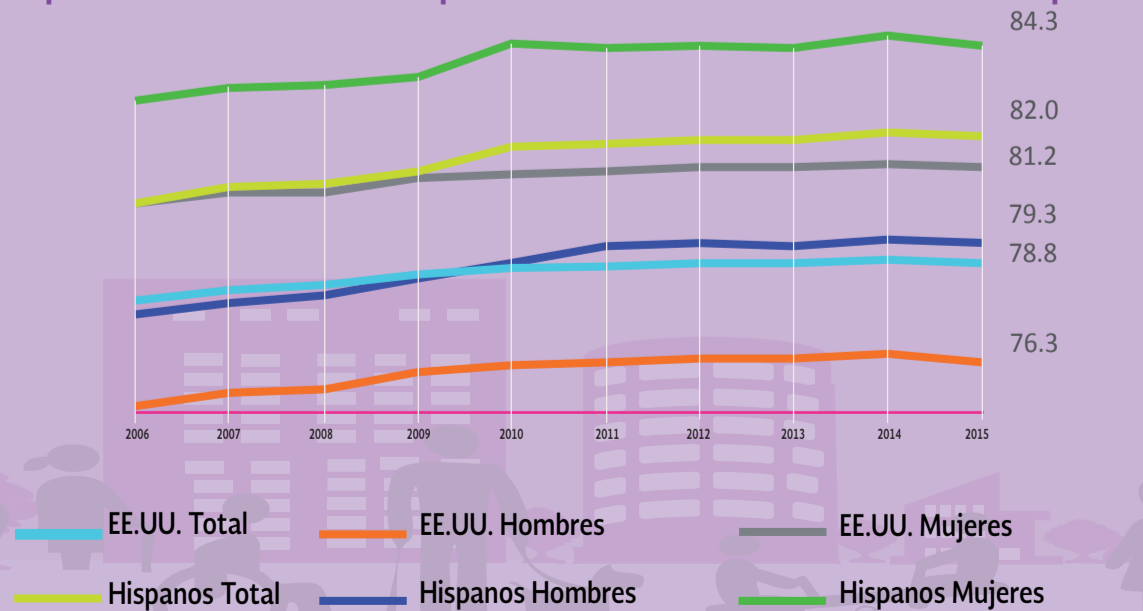


Mortalidad

La esperanza de vida de la población en EE.UU. es de 78.8 años, para los hispanos que residen en este país se incrementa a 82.

En 2005 se registraron 844 muertes por cada 100 mil personas en EE.UU., en cambio para los de origen hispano la tasa fue de 317 por cada 100 mil.

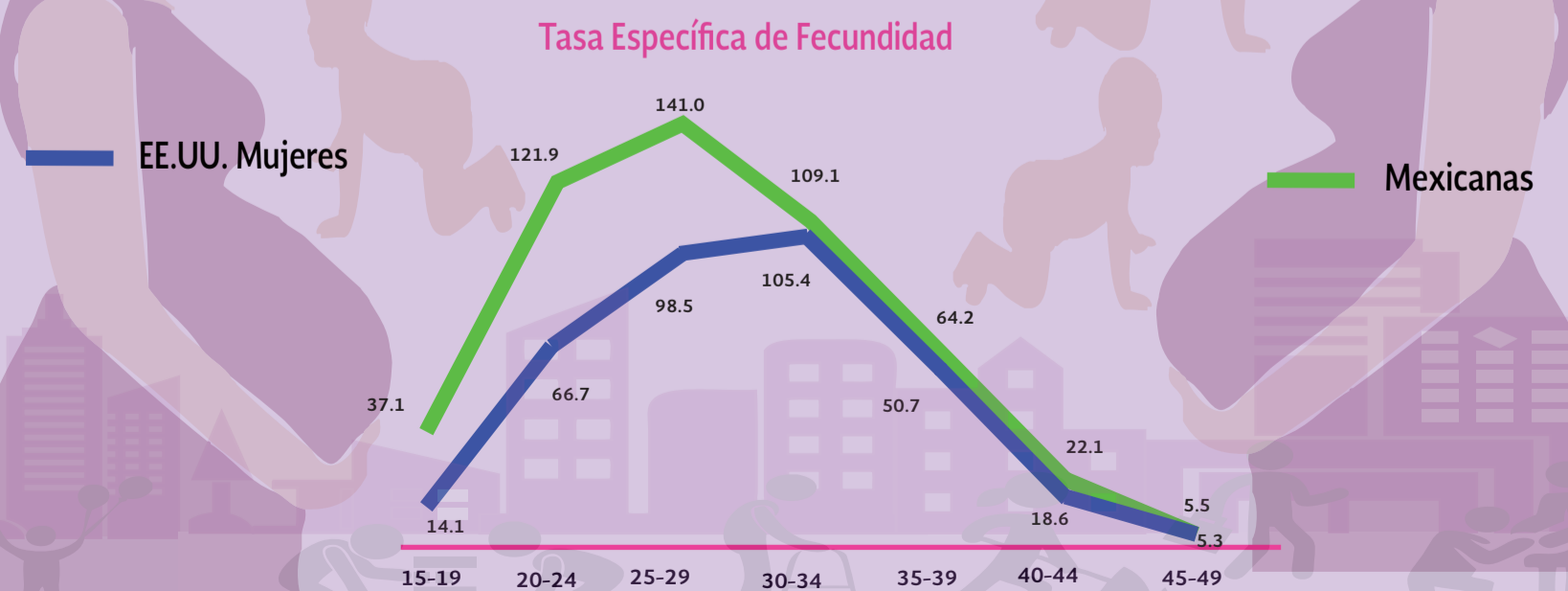
Esperanza de vida de la población de Estados Unidos e hispana



Fecundidad

En 2016 en Estados Unidos el promedio de hijos por mujer fue de 1.8, mientras que las mexicanas que residen en ese país registraron un promedio de 2.5 hijos.

Las mujeres mexicanas en EE.UU. presentan el mayor número de nacimientos entre los 25 y 29 años de edad con 141 nacimientos por cada mil.



Fuente: Migración: Elaboración del CONAPO con base División de Población de las Naciones Unidas, revisión 2017; Alto Comisionado de las Naciones Unidas para los Refugiados, Current Population Survey (CPS), 2017. Integrated Public Use Microdata Series (IPUMS) EE.UU., Minneapolis: Universidad de Minnesota. Mortalidad: NCHS, National Vital Statistics System, mortality, National Vital Statistics Report, Muertes, datos finales 2015, vol 66, núm.6 y Fecundidad: NHCS, National Vital Statistics System, Natality, National Vital Statistics Report, Nacimientos, datos finales 2016, vol 67, núm.1, American Community Survey (ACS), 2016. Integrated Public Use Microdata Series (IPUMS) EE.UU., Minneapolis: Universidad de Minnesota.
 Notas: 1 Población hispana representa en la mayoría de los casos cinco grupos en específicos: mexicano, puertorriqueño, cubano, centro y sudamericano, y "otro hispano desconocido".
 2 Mujeres entre 15 y 49 años de edad.