

INFORMACIÓN RELEVANTE: INFECCIONES RESPIRATORIAS AGUDAS.

FUENTE: DIRECCIÓN GENERAL DE EPIDEMIOLOGÍA (DGE)

- Por incidencia*, las entidades más afectadas durante la semana epidemiológica 24 fueron:

Zacatecas (536.3), Yucatán (518.3) y Aguascalientes (486).

- Seguidas por las entidades de: Baja California Sur (489.1), Quintana Roo (467.7), Campeche (445.2), Tamaulipas (444.3), Tlaxcala (435.7), Colima (416), Sinaloa (414.9) y Nuevo León (413) .
- En esta semana se presenta un decremento en el número de casos del 11.9%, con respecto a la semana 21.
- Las entidades federativas que presentaron el menor decremento de casos de IRA en la semana epidemiológica 24, con respecto a la anterior fueron: Distrito Federal (9.2%), Quintana Roo (7.9%), Chihuahua (5%) y Tabasco (4.9%) .
- En el canal endémico nacional de la semana epidemiológica 24, se observa que los casos de IRA se encuentran en la zona de Éxito.

Información hasta la semana epidemiológica 24 del 2018

Tabla 1. Comparativo de incidencia* de infección Respiratoria Aguda (IRA) desde la semana , 20 hasta la semana 24 de 2018 por entidad federativa, México.

Tabla 1: Información relevante

Las entidades federativas que presentaron el menor decremento de casos de IRA en la semana epidemiológica 24, con respecto a la anterior fueron:

Distrito Federal	(9.2 %)
Quintana Roo	(7.9 %)
Chihuahua	(5.0 %)
Tabasco	(4.9 %)

Entidad	Semana Epidemiológica					Entidad	Semana Epidemiológica				
	20	21	22	23	24		20	21	22	23	24
Aguascalientes	546.5	626.7	522.3	562.1	486.0	Morelos	387.6	403.2	383.8	353.5	311.6
Baja California	290.6	284.2	277.6	252.6	231.0	Nayarit	408.4	424.1	374.6	393.4	357.9
Baja California Sur	571.9	538.0	532.3	521.4	489.1	Nuevo León	468.7	463.9	453.8	429.7	413.0
Campeche	496.9	454.8	433.2	441.3	445.2	Oaxaca	310.9	276.3	253.3	242.3	240.1
Coahuila	330.8	288.4	315.3	267.8	244.6	Puebla	356.3	332.7	339.1	305.1	294.7
Colima	484.9	451.4	434.1	422.7	416.0	Querétaro	450.9	411.7	419.2	377.0	346.3
Chiapas	222.8	219.8	207.0	219.5	210.8	Quintana Roo	482.2	478.4	501.8	422.2	467.7
Chihuahua	269.9	251.7	243.6	232.6	246.4	San Luis Potosí	410.6	359.7	347.8	341.5	336.3
Distrito Federal	375.6	339.3	365.6	308.8	336.4	Sinaloa	492.9	504.5	454.3	443.2	414.9
Durango	398.2	392.5	395.1	389.2	360.9	Sonora	338.8	322.1	318.3	285.0	281.4
Guanajuato	316.5	320.0	305.6	295.0	273.8	Tabasco	371.0	353.2	343.8	329.7	349.2
Guerrero	270.3	258.6	237.5	251.8	243.6	Tamaulipas	506.7	499.3	451.2	454.9	444.3
Hidalgo	450.0	428.9	368.8	402.0	348.1	Tlaxcala	543.3	512.3	512.4	467.2	435.7
Jalisco	267.5	272.3	242.4	235.0	226.7	Veracruz	319.7	301.6	281.5	285.0	281.9
México	293.9	265.9	272.5	256.6	235.1	Yucatán	555.0	526.4	531.2	534.9	518.3
Michoacán	258.1	252.6	237.6	228.7	206.7	Zacatecas	618.5	665.9	580.3	584.4	536.3
						Nacional	354.7	339.6	328.7	314.1	302.1

Figura 1:

Por incidencia*, las entidades más afectadas durante la semana epidemiológica 24 fueron:

Zacatecas	(536.3)
Yucatán	(518.3)
Aguascalientes	(486.0)

Seguidas por las entidades de: Baja California Sur (489.1), Quintana Roo (467.7), Campeche (445.2), Tamaulipas (444.3), Tlaxcala (435.7), Colima (416), Sinaloa (414.9) y Nuevo León (413) .

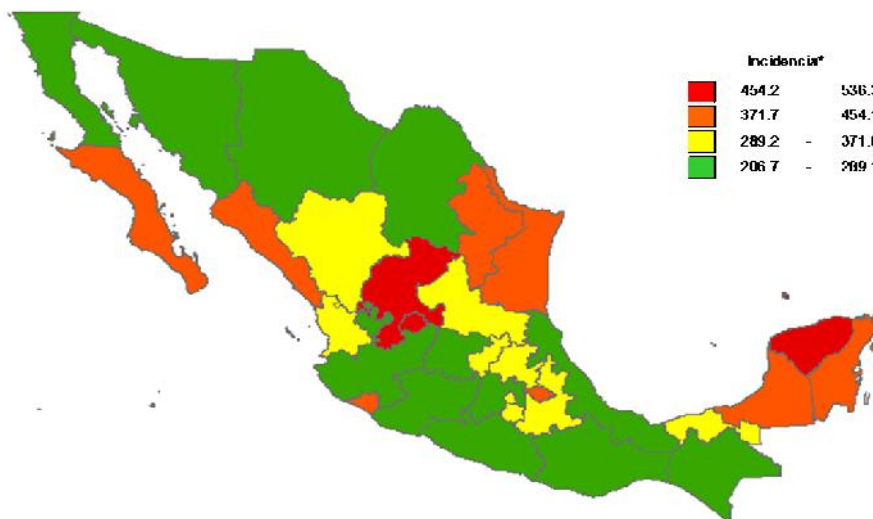
En la semana epidemiológica 24, a nivel nacional se notificaron 302 casos nuevos de IRA por cada 100,000 habitantes.

En esta semana se presenta un decremento en el número de casos del 11.9%, con respecto a la semana 21.

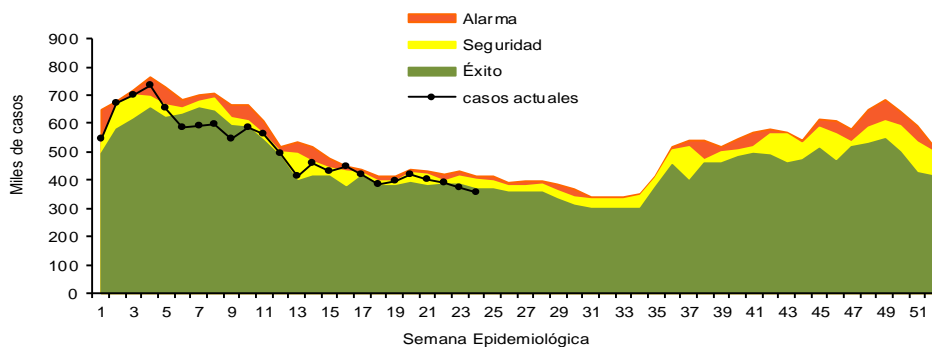
Gáfica 1:

En el canal endémico nacional de la semana epidemiológica 24, se observa que los casos de IRA se encuentran en la zona de Éxito.

Figura 1. Incidencia* de IRA durante la semana, 24 de 2018 por entidad federativa, México.



Gráfica 1. Casos notificados de IRA, México 2013 - 2018.



*Incidencia semanal por 100,000 habitantes.

Información relevante

Gráfica 2:

Con respecto al mismo período del año anterior se presenta un decremento del 13.3% en el número de casos.

Gráfica 3:

La tasa de *incidencia nacional acumulada hasta la semana epidemiológica 24 en menores de un año es de 36,786 casos y en el grupo de de 1 a 4 años es de 23,370

La razón de tasas de incidencia hombre-mujer es de 1.2.

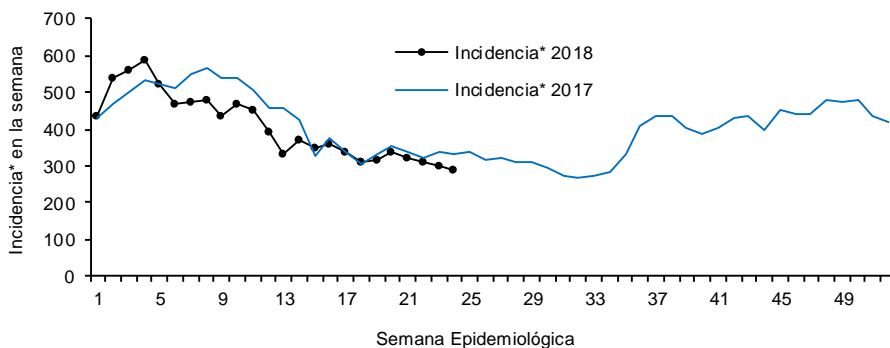
El 56% de los casos se presentaron en el sexo femenino.

*Incidencia semanal por 100,000 habitantes.

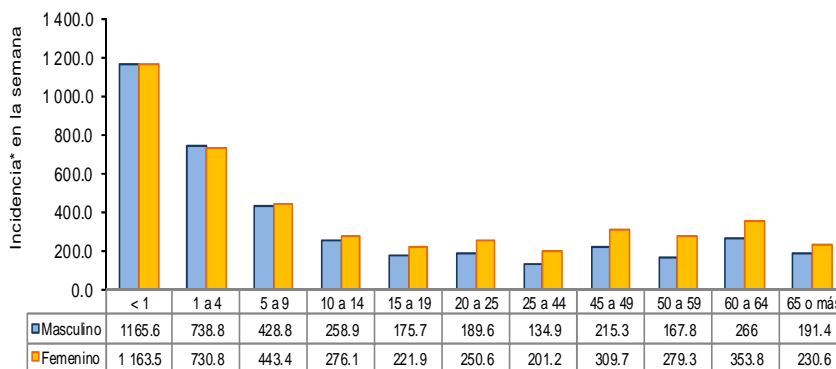
Fuente: SINAVE / DGE / SALUD.

Sistema de Notificación Semanal de casos Nuevos, acceso 28 de Junio de 2018.

Gráfica 2. Comparativo de incidencia* de IRA, por semana epidemiológica, México 2017 - 2018.



Gráfica 3. Incidencia de IRA durante la semana epidemiológica 24, México 2018.



Noticias relevantes

<https://www.gaceta.mx/2018/06/fortalece-tamaulipas-la-red-estatal-de-vigilancia-epidemiologica/>

Fortalece Tamaulipas la Red Estatal de Vigilancia Epidemiológica

Padilla, Tamaulipas.-El gobierno de Tamaulipas y las instituciones que conforman el sector salud, acordaron hoy intensificar las acciones preventivas, notificar de forma inmediata brotes, casos o defunciones y fortalecer la red de información y monitoreo diario de las enfermedades sujetas a vigilancia epidemiológica.

Coincidieron en la importancia de unificar procesos para la identificación oportuna de padecimientos como dengue, zika o chikungunya; sarampión, tuberculosis y mantener en control las enfermedades diarreicas y las infecciones respiratorias agudas.

"La secretaria de Salud Gloria Molina Gamboa nos ha instruido reforzar la red de vigilancia para identificar riesgos, anticiparse a las enfermedades y yugular brotes que puedan afectar a los tamaulipecos" afirmó Santos Daniel Carmona Aguirre, encargado de la dirección de Epidemiología estatal.

Como parte de los trabajos de la quinta Reunión del Comité Estatal de Vigilancia Epidemiológica, que se llevó a cabo este miércoles, los representantes de la SST, IMSS, ISSSTE y Secretaría de Marina, analizaron las principales causas de morbilidad y mortalidad, los avances en la cobertura de vacunación, y el panorama actual de las enfermedades emergentes y reemergentes.

Informaron sobre los avances en la prevención y combate a las enfermedades transmitidas por vector y el plan de Respuesta en Salud activado en la franja fronteriza por las recientes lluvias.

Elementos de comunicación a la comunidad

- Por incidencia*, las entidades más afectadas durante la semana epidemiológica 24 fueron: Zacatecas (536.3), Yucatán (518.3) y Aguascalientes (486).

Seguidas por las entidades de: Baja California Sur (489.1), Quintana Roo (467.7), Campeche (445.2), Tamaulipas (444.3), Tlaxcala (435.7), Colima (416), Sinaloa (414.9) y Nuevo León (413).

- En esta semana se presenta un decremento en el número de casos del 11.9%, con respecto a la semana 21.
- Las entidades federativas que presentaron el menor decremento de casos de IRA en la semana epidemiológica 24, con respecto a la anterior fueron: Distrito Federal (9.2%), Quintana Roo (7.9%), Chihuahua (5%) y Tabasco (4.9%).

- En el canal endémico nacional de la semana epidemiológica 24, se observa que los casos de IRA se encuentran en la zona de Éxito.