

## INFORMACIÓN RELEVANTE: INFECCIONES RESPIRATORIAS AGUDAS.

FUENTE: DIRECCIÓN GENERAL DE EPIDEMIOLOGÍA (DGE)

- Por incidencia\*, las entidades más afectadas durante la semana epidemiológica 23 fueron:

Zacatecas (584.4), Aguascalientes (562.1) y Yucatán (533.9).

- Seguidas por las entidades de: Baja California Sur (521.4), Tlaxcala (467.2), Tamaulipas (453.2), Campeche (441.3), Sinaloa (433.8), Nuevo León (429) y Colima (423) .
- En esta semana se presenta un decremento en el número de casos del 12.9%, con respecto a la semana 20.
- Las entidades federativas que presentaron el menor decremento de casos de IRA en la semana epidemiológica 23, con respecto a la anterior fueron: Hidalgo (7.7%), Aguascalientes (6.3%), Guerrero (5.2%), Chiapas (5.1%), Nayarit (3.2%), Veracruz (0.5%) y Campeche (0.4%) .
- En el canal endémico nacional de la semana epidemiológica 23, se observa que los casos de IRA se encuentran en la zona de Éxito.

Información hasta la semana epidemiológica 23 del 2018

Tabla 1. Comparativo de incidencia\* de infección Respiratoria Aguda (IRA) desde la semana 19 hasta la semana 23 de 2018 por entidad federativa, México.

Entidad	Semana Epidemiológica					Entidad	Semana Epidemiológica				
	19	20	21	22	23		19	20	21	22	23
Aguascalientes	479.8	546.5	626.7	522.3	562.1	Morelos	352.5	387.6	403.2	383.8	353.5
Baja California	274.6	290.6	284.2	277.6	252.6	Nayarit	390.9	408.4	424.1	374.6	393.4
Baja California Sur	531.6	571.9	538.0	532.3	521.4	Nuevo León	482.1	468.7	463.9	453.8	429.0
Campeche	459.6	496.9	454.8	433.2	441.3	Oaxaca	250.5	310.6	276.1	252.8	238.9
Coahuila	300.5	330.8	288.4	315.3	267.8	Puebla	330.1	356.6	332.8	337.6	299.2
Colima	478.7	484.9	451.6	434.2	423.0	Querétaro	411.1	450.9	411.7	419.2	377.0
Chiapas	198.2	222.8	219.8	206.4	219.4	Quintana Roo	507.8	482.2	478.4	501.8	422.2
Chihuahua	277.2	269.9	251.7	243.6	228.6	San Luis Potosí	381.1	410.6	359.7	347.8	341.5
Distrito Federal	327.4	375.6	337.2	363.6	303.6	Sinaloa	449.6	492.9	503.0	453.6	433.8
Durango	387.8	398.2	392.5	395.1	389.2	Sonora	338.2	338.8	321.2	318.3	275.8
Guanajuato	311.1	316.5	320.0	305.6	295.0	Tabasco	365.2	371.1	353.2	343.8	328.7
Guerrero	236.3	270.3	258.6	237.5	251.2	Tamaulipas	510.8	506.7	499.3	451.2	453.2
Hidalgo	422.6	450.0	428.9	368.8	401.8	Tlaxcala	498.1	543.3	512.3	512.4	467.2
Jalisco	260.0	267.2	270.6	240.3	231.9	Veracruz	298.4	319.7	301.7	281.6	285.1
México	276.4	290.3	262.2	267.3	251.4	Yucatán	567.7	555.0	526.4	531.2	533.9
Michoacán	244.2	258.1	252.6	237.6	228.7	Zacatecas	635.3	618.5	665.9	580.3	584.4
						Nacional	335.2	354.2	338.8	327.5	311.6

Información relevante

Tabla 1:

Las entidades federativas que presentaron el menor decremento de casos de IRA en la semana epidemiológica 23, con respecto a la anterior fueron:

Hidalgo	( 7.7 %)
Aguascalientes	( 6.3 %)
Guerrero	( 5.2 %)
Chiapas	( 5.1 %)
Nayarit	( 3.2 %)
Veracruz	( 0.5 %)
Campeche	( 0.4 %)

Figura 1:

Por incidencia\*, las entidades más afectadas durante la semana epidemiológica 23 fueron:

Zacatecas	( 584.4 )
Aguascalientes	( 562.1 )
Yucatán	( 533.9 )

Seguidas por las entidades de: Baja California Sur (521.4), Tlaxcala (467.2), Tamaulipas (453.2), Campeche (441.3), Sinaloa (433.8), Nuevo León (429) y Colima (423).

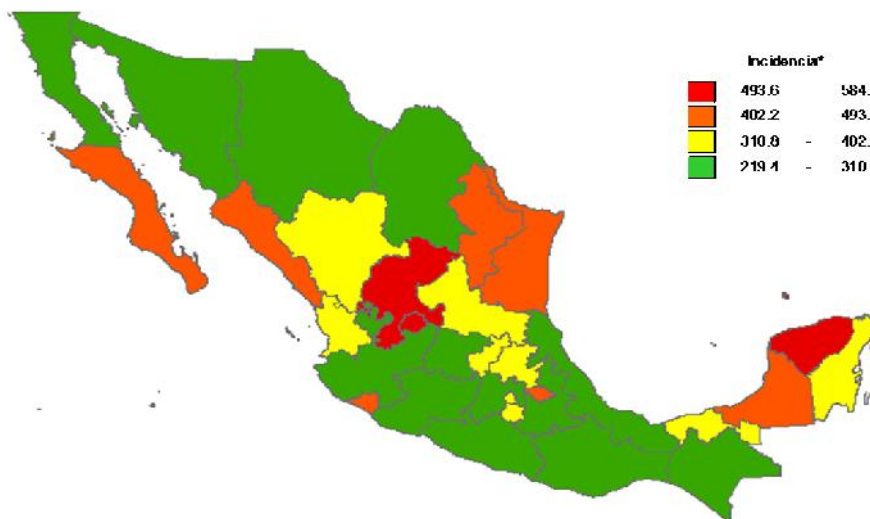
En la semana epidemiológica 23, a nivel nacional se notificaron 312 casos nuevos de IRA por cada 100,000 habitantes.

En esta semana se presenta un decremento en el número de casos del 12.9%, con respecto a la semana 20.

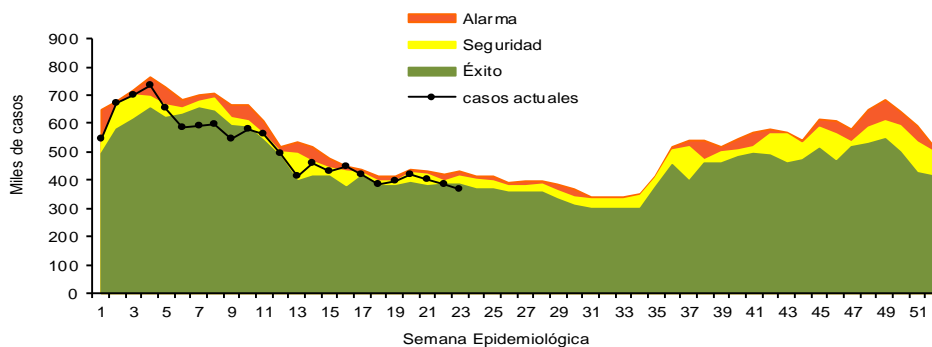
Gáfica 1:

En el canal endémico nacional de la semana epidemiológica 23, se observa que los casos de IRA se encuentran en la zona de Éxito.

Figura 1. Incidencia\* de IRA durante la semana, 23 de 2018 por entidad federativa, México.



Gráfica 1. Casos notificados de IRA, México 2013 - 2018.



\*Incidencia semanal por 100,000 habitantes.

## Información relevante

### Gráfica 2:

Con respecto al mismo período del año anterior se presenta un decremento del 11% en el número de casos.

### Gráfica 3:

La tasa de \*incidencia nacional acumulada hasta la semana epidemiológica 23 en menores de un año es de 35,600 casos y en el grupo de de 1 a 4 años es de 22,619

La razón de tasas de incidencia hombre-mujer es de 1.2.

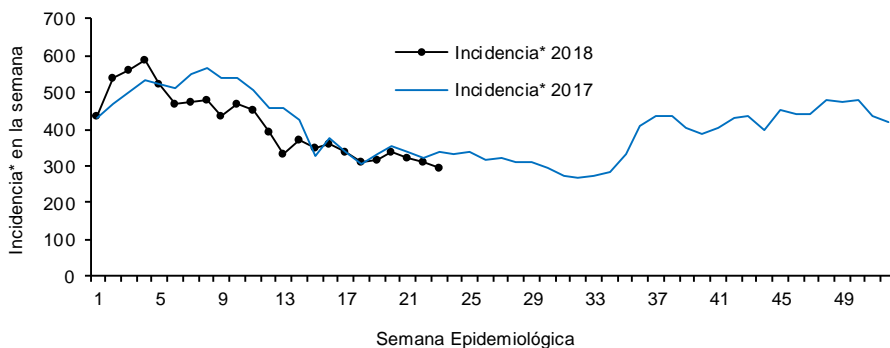
El 56% de los casos se presentaron en el sexo femenino.

\*Incidencia semanal por 100,000 habitantes.

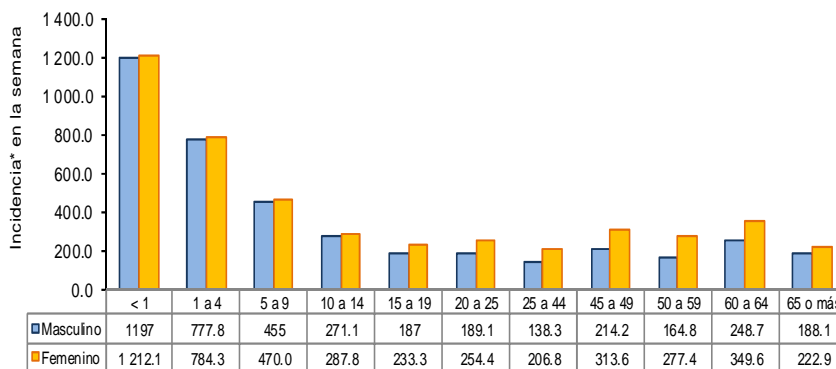
Fuente: SINAVE / DGE / SALUD.

Sistema de Notificación Semanal de casos Nuevos, acceso 21 de Junio de 2018.

Gráfica 2. Comparativo de incidencia\* de IRA, por semana epidemiológica, México 2017 - 2018.



Gráfica 3. Incidencia de IRA durante la semana epidemiológica 23, México 2018.



### Noticias relevantes

<https://www.elsiglodedurango.com.mx/noticia/971683.iras-afectan-mas-a-los-que-trabajan.html>

### IRA's afectan más a los que trabajan

Aunque son los niños y los adultos mayores, los identificados como la población más vulnerable en temas de salud, los adultos en edad productiva también se enferman y muestra de ello es que del total de atendidos por enfermedades respiratorias en lo que va del año, el 36 por ciento corresponde a este grupo etario.

De acuerdo con el reporte de la Secretaría de Salud en el estado, durante 2018 han sido atendidos 220 mil 610 pacientes, por Infecciones Respiratorias Agudas. Es el sector en edad productiva el de mayor incidencia con un total de 79 mil 36 casos, seguido por los menores de 5 a 19 años con 61 mil 285 casos. En cuanto a los menores de cinco años, son 58 mil 687 los casos atendidos, mientras que en lo que se refiere a los mayores de 60 años, son 21 mil 602 los atendidos.

Las infecciones en las vías respiratorias son causadas por un agente infeccioso, ya sea virus, bacteria o parásito, que regularmente se encuentra en el ambiente, por lo que el portador puede transmitir o contagiar a otro individuo con facilidad.

#### RIESGOS

Estas enfermedades en su etapa inicial pueden durar entre cuatro y 15 días, dependiendo del tratamiento o atención médica oportuna sin automedicación, ya que de lo contrario pueden presentar complicaciones como la neumonía. Una persona enferma de las vías respiratorias puede ser identificada por la presencia de tos constante, nariz tapada y con mocos, dificultad para respirar, problemas para tragar, dolor de garganta, dolor de oído, fiebre, ronquido o silbido en el pecho al momento de tomar aire.

### Elementos de comunicación a la comunidad

- Por incidencia\*, las entidades más afectadas durante la semana epidemiológica 23 fueron: Zacatecas (584.4), Aguascalientes (562.1) y Yucatán (533.9).

Seguidas por las entidades de: Baja California Sur (521.4), Tlaxcala (467.2), Tamaulipas (453.2), Campeche (441.3), Sinaloa (433.8), Nuevo León (429) y Colima (423) .

- En esta semana se presenta un decremento en el número de casos del 12.9%, con respecto a la semana 20.
- Las entidades federativas que presentaron el menor decremento de casos de IRA en la semana epidemiológica 23, con respecto a la anterior fueron: Hidalgo (7.7%), Aguascalientes (6.3%), Guerrero (5.2%), Chiapas (5.1%), Nayarit (3.2%), Veracruz (0.5%) y Campeche (0.4%) .

- En el canal endémico nacional de la semana epidemiológica 23, se observa que los casos de IRA se encuentran en la zona de Éxito.