

CUENTA PÚBLICA 2017

CUENTA PÚBLICA 2017
ESTADO DE SITUACIÓN FINANCIERA
AL 31 DE DICIEMBRE DE 2017 Y 2016
(PESOS)

Servicio Postal Mexicano

Ente Público	Concepto	2016	2017	2016
ACTIVO				
Activo Circulante	Pasivo Circulante			
Efectivo y Equivalentes	Cuentas por Pagar a Corto Plazo	203,462,276	187,854,273	605,195,546
Derechos a Recibir Efectivo o Equivalentes	Documentos por Pagar a Corto Plazo	640,972,087	520,638,802	2,480,350
Derechos a Recibir Bienes o Servicios	Porción a Corto Plazo de la Deuda Pública a Largo Plazo	0	0	0
Inventarios	Títulos y Valores a Corto Plazo	7,618,874	7,521,632	0
Atracames	Pasivos Diferidos a Corto Plazo	37,232,223	56,707,226	0
Estimación por Pérdida o Deterioro de Activos Circulantes	Fondos y Bienes de Terceros en Garantía y/o Administración a Corto Plazo	-31,090,000	-24,960,285	22,096,420
Otros Activos Circulantes	Provisiones a Corto Plazo	405,509	53,971,114	0
Total de Activos Circulantes	Otros Pasivos a Corto Plazo	858,710,919	801,736,762	629,772,316
	Total de Pasivos Circulantes			
Activo No Circulante	Pasivo No Circulante			
Inversiones Financieras a Largo Plazo	Cuentas por Pagar a Largo Plazo	0	0	0
Derechos a Recibir Efectivo o Equivalentes a Largo Plazo	Documentos por Pagar a Largo Plazo	96,756,536	2,474,525,679	0
Bienes Inmuebles, Infraestructura y Construcciones en Proceso	Deuda Pública a Largo Plazo	2,469,761,735	1,578,156,805	0
Bienes Muebles	Pasivos Diferidos a Largo Plazo	1,530,869,158	0	201,783,772
Activos Intangibles	Fondos y Bienes de Terceros en Garantía y/o en Administración a Largo Plazo	0	-3,443,009,012	0
Depreciación, Deterioro y Amortización Acumulada de Bienes	Provisiones a Largo Plazo	-3,464,492,077	190,048,807	0
Activos Diferidos	Total de Pasivos No Circulantes	382,107,754	0	107,646,480
Estimación por Pérdida o Deterioro de Activos no Circulantes	Total del Pasivo	0	0	309,430,252
Otros Activos no Circulantes	HACIENDA PÚBLICA/ PATRIMONIO	0	0	0
Total de Activos No Circulantes	Hacienda Pública/Patrimonio Contribuido	1,015,003,116	799,722,279	629,772,316
Total del Activo	Aportaciones	1,873,714,035	1,601,459,041	3,417,081,118
	Donaciones de Capital			1,521,788,387
	Actualización de la Hacienda Pública / Patrimonio			141,767,290
	Hacienda Pública/Patrimonio Generado			1,753,525,441
	Resultados del Ejercicio (Ahorro/Desahorro)			-2,445,394,393
	Resultados de Ejercicios Anteriores			-39,936,359
	Revalúos			115,984,238
	Reservas			-2,561,378,631
	Rectificaciones de Resultados de Ejercicios Anteriores			0
	Exceso o Insuficiencia en la Actualización de la Hacienda Pública/Patrimonio			0
	Resultado por Posición Monetaria			0
	Resultado por Tenencia de Activos no Monetarios			0
	Total Hacienda Pública/ Patrimonio		940,715,809	971,686,725
	Total del Pasivo y Hacienda Pública/Patrimonio		1,873,714,035	1,601,459,041

Bajo protesta de decir verdad declaramos que los Estados Financieros y sus Notas son razonablemente correctos y responsabilidad del emisor.

Autenticó: L.A. Eduardo Melán González
Director Corporativo de Administración y Finanzas

Elaboró: L.C. Jorge Alberto Corona Mendoza
Gerencia de Contabilidad

CUENTA PÚBLICA 2017

Anexo "B"

CUENTA PÚBLICA 2017
ESTADO DE ACTIVIDADES
DEL 1o. DE ENERO AL 31 DE DICIEMBRE DE 2017 Y 2016
(PESOS)
Servicio Postal Mexicano

Ente Público:	Concepto		2017	2016	Concepto	2017	2016
INGRESOS Y OTROS BENEFICIOS					GASTOS Y OTRAS PÉRDIDAS		
Ingresos de la Gestión			2,122,970,888	2,662,639,200	Gastos de Funcionamiento	4,503,831,481	5,746,832,800
Impuestos			0	0	Servicios Personales	3,553,612,453	4,488,016,564
Cuotas y Aportaciones de Seguridad Social			0	0	Materiales y Suministros	180,108,859	133,087,385
Contribuciones de Mejoras			0	0	Servicios Generales	770,110,169	1,125,718,851
Derechos			0	0	Transferencia, Asignaciones, Subsidios y Otras Ayudas	0	0
Productos de Tipo Corriente			0	0	Transferencias Internas y Asignaciones al Sector Público	0	0
Aprovechamientos de Tipo Corriente			0	0	Transferencias al Resto del Sector Público	0	0
Ingresos por Venta de Bienes y Servicios			2,122,970,888	2,662,639,200	Subsidios y Subvenciones	0	0
Ingresos no Comprendidos en las Fracciones de la Ley de Ingresos Causados en Ejercicios Fiscales Anteriores Pendientes de Liquidación o Pago			0	0	Ayudas Sociales	0	0
Participaciones, Aportaciones, Transferencias, Asignaciones, Subsidios y Otras Ayudas			2,391,610,124	2,677,006,474	Pensiones y Jubilaciones	0	0
Participaciones y Aportaciones			0	0	Transferencias a Fideicomisos, Mandatos y Contratos Análogos	0	0
Transferencias, Asignaciones, Subsidios y Otras Ayudas			2,391,610,124	2,677,006,474	Transferencias a la Seguridad Social	0	0
Otros Ingresos y Beneficios			94,669,204	71,650,018	Donativos	0	0
Ingresos Financieros			51,772,431	28,716,299	Transferencias al Exterior	0	0
Incremento por Valuación de Inventarios			0	0	Participaciones y Aportaciones	0	0
Disminución del Exceso de Estimaciones por Pérdida o Deterioro u Obsolescencia			0	0	Participaciones	0	0
Disminución del Exceso de Provisiones			0	0	Aportaciones	0	0
Otros Ingresos y Beneficios Varios			43,396,773	42,933,719	Convenios	0	0
Total de Ingresos y Otros Beneficios			4,609,250,216	5,411,295,692	Intereses, Comisiones y Otros Gastos de la Deuda Pública	49,060,244	21,954,980
					Intereses de la Deuda Pública	0	0
					Comisiones de la Deuda Pública	0	0
					Gastos de la Deuda Pública	0	0
					Costo por Coberturas	0	0
					Ayudas Financieras	49,060,244	21,954,980
					Otros Gastos y Pérdidas Extraordinarias	96,294,850	140,405,314
					Estimaciones, Depreciaciones, Deterioros, Obsolescencia y Amortizaciones	95,143,636	133,438,231
					Provisiones	0	0
					Disminución de Inventarios	0	0
					Aumento por Insuficiencia de Estimaciones por Pérdida o Deterioro y Obsolescencia	0	0
					Aumento por Insuficiencia de Provisiones	0	0
					Otros gastos	1,151,214	6,967,083
					Inversión Pública	0	0
					Inversión Pública no Capitalizable	0	0
					Total de Gastos y Otras Pérdidas	4,649,186,575	5,909,193,094
					Resultados del Ejercicio (Ahorro/Desahorro)	-39,936,359	-497,897,402

Bajo protesta de decir verdad declaramos que los Estados Financieros y sus Notas son razonablemente correctos y responsabilidad del emisor.

Autorizó: L.A. Eduardo María González Quiroga
Director Corporativo de Administración y Finanzas

Elaboró: L.C. Jorge Alejandro Corona Mendoza
Gerente de Contabilidad

CUENTA PÚBLICA 2017


Anexo "C"


CUENTA PÚBLICA 2017
ESTADO DE VARIACIÓN EN LA HACIENDA PÚBLICA
DEL 1o. DE ENERO AL 31 DE DICIEMBRE DE 2017
(PESOS)

Ente Público: Servicio Postal Mexicano

Concepto	Hacienda Pública/ Patrimonio Contribuido	Hacienda Pública/ Patrimonio Generado de Ejercicios Anteriores	Hacienda Pública/ Patrimonio Generado del Ejercicio	Ajustes pbr Cambios de Valor	TOTAL
Rectificaciones de Resultados de Ejercicios Anteriores	0	0	0	0	0
Patrimonio Neto Inicial Ajustado del Ejercicio	3,417,081,118	0	0	0	3,417,081,118
Aportaciones	1,521,788,387	0	0	0	1,521,788,387
Donaciones de Capital	141,767,290	0	0	0	141,767,290
Actualización de la Hacienda Pública / Patrimonio	1,753,525,441	0	0	0	1,753,525,441
Variaciones de la Hacienda Pública/ Patrimonio Neto del Ejercicio					
Resultados del Ejercicio (Ahorro/Desahorro)	0	-1,947,496,991	-497,897,402	0	-2,445,394,393
Resultados de Ejercicios Anteriores	0	0	-497,897,402	0	-497,897,402
Revalúos	0	613,881,640	0	0	613,881,640
Reservas	0	-2,561,378,631	0	0	-2,561,378,631
Hacienda Pública / Patrimonio Neto Final del Ejercicio 2016	3,417,081,118	-1,947,496,991	-497,897,402	0	971,686,725
Cambios en la Hacienda Pública / Patrimonio Neto del Ejercicio 2017	8,965,443	0	0	0	8,965,443
Aportaciones	8,965,443	0	0	0	8,965,443
Donaciones de Capital	0	0	0	0	0
Actualización de la Hacienda Pública/ Patrimonio	0	0	0	0	0
Variaciones de la Hacienda Pública/ Patrimonio Neto del Ejercicio	0	-497,897,402	-39,936,359	0	-537,833,761
Resultados del Ejercicio (Ahorro/Desahorro)	0	0	-39,936,359	0	-39,936,359
Resultados de Ejercicios Anteriores	0	-497,897,402	0	0	-497,897,402
Revalúos	0	0	0	0	0
Reservas	0	0	0	0	0
Saldo Neto en la Hacienda Pública / Patrimonio 2017	3,426,046,561	-2,445,394,393	-39,936,359	0	940,715,809

Bajo protesta de decir verdad declaramos que los Estados Financieros y sus Notas son razonablemente correctos y responsabilidad del emisor.


Autorizó: L.A. Eduardo Martínez Puente
Director Corporativo de Administración y Finanzas


Elaboró: L.C. Jorge Alejandro Corona Méndez
Gerente de Contabilidad

CUENTA PÚBLICA 2017

CUENTA PÚBLICA 2017
ESTADO DE CAMBIOS EN LA SITUACIÓN FINANCIERA
DEL 1o. DE ENERO AL 31 DE DICIEMBRE DE 2017
(PESOS)

Ente Público: Servicio Postal Mexicano

Concepto	Origen	Aplicación	Concepto	Origen	Aplicación
ACTIVO	152,595,979	424,850,973	PASIVO	317,968,827	14,742,917
Activo Circulante	79,061,323	136,035,480	Pasivo Circulante	8,538,575	14,742,917
Efectivo y Equivalentes	0	15,606,003	Cuentas por Pagar a Corto Plazo	0	14,742,917
Derechos a Recibir Efectivo o Equivalentes	0	120,333,285	Documentos por Pagar a Corto Plazo	54,456	0
Derechos a Recibir Bienes o Servicios	0	0	Porción a Corto Plazo de la Deuda Pública a Largo Plazo	0	0
Inventarios	0	96,192	Títulos y Valores a Corto Plazo	0	0
Almacenes	19,455,003	0	Pasivos Diferidos a Corto Plazo	0	0
Estimación por Pérdida o Deterioro de Activos Circulantes	6,039,715	0	Fondos y Bienes de Terceros en Garantía y/o Administración a Corto Plazo	8,484,119	0
Otros Activos Circulantes	53,566,605	0	Provisiones a Corto Plazo	0	0
Activo No Circulante	73,534,656	288,815,493	Otros Pasivos a Corto Plazo	0	0
Inversiones Financieras a Largo Plazo	0	0	Pasivo No Circulante	309,430,252	0
Derechos a Recibir Efectivo o Equivalentes a Largo Plazo	0	96,756,536	Cuentas por Pagar a Largo Plazo	0	0
Bienes Inmuebles, Infraestructura y Construcciones en Proceso	4,763,944	0	Documentos por Pagar a Largo Plazo	0	0
Bienes Muebles	47,287,647	0	Deuda Pública a Largo Plazo	0	0
Activos Intangibles	0	0	Pasivos Diferidos a Largo Plazo	201,783,772	0
Depreciación, Deterioro y Amortización Acumulada de Bienes	0	0	Fondos y Bienes de Terceros en Garantía y/o en Administración a Largo Plazo	0	0
Activos Diferidos	21,483,065	0	Provisiones a Largo Plazo	107,646,480	0
Estimación por Pérdida o Deterioro de Activos no Circulantes	0	192,058,957	HACIENDA PÚBLICA/ PATRIMONIO	466,926,486	497,897,402
Otros Activos no Circulantes	0	0	Hacienda Pública/Patrimonio Contribuido	8,965,443	0
	0	0	Aportaciones	8,965,443	0
			Donaciones de Capital	0	0
			Actualización de la Hacienda Pública / Patrimonio	0	0
			Hacienda Pública/Patrimonio Generado	457,961,043	497,897,402
			Resultados del Ejercicio (Ahorro/Desahorro)	457,961,043	0
			Resultados de Ejercicios Anteriores	0	497,897,402
			Revalúos	0	0
			Reservas	0	0
			Rectificaciones de Resultados de Ejercicios Anteriores	0	0
			Exceso o Insuficiencia en la Actualización de la Hacienda Pública/Patrimonio	0	0
			Resultado por Posición Monetaria	0	0
			Resultado por Tenencia de Activos no Monetarios	0	0

Bajo protesta de decir verdad declaramos que los Estados Financieros y sus Notas son razonablemente correctos y responsabilidad del emisor.


Autorizó: L.A. Eduardo Martínez Puente
Director Corporativo de Administración y Finanzas


Elaboró: L.C. Jorge Mejicano Corona
Gerente de Contabilidad

CUENTA PÚBLICA 2017

Anexo "E"

CUENTA PÚBLICA 2017
ESTADO DE FLUJOS DE EFECTIVO
DEL 10. DE ENERO AL 31 DE DICIEMBRE DE 2017 Y 2016
(PESOS)

Ente Público: Servicio Postal Mexicano

Concepto	2017	2016	Concepto	2017	2016
Flujos de Efectivo de las Actividades de Operación			Flujos de Efectivo de las Actividades de Inversión		
Origen	4,609,250,216	5,405,065,110	Origen	8,965,443	5,485,029
Impuestos	0	0	Bienes Inmuebles, Infraestructura y Construcciones en Proceso	8,965,443	5,485,029
Cuotas y Aportaciones de Seguridad Social	0	0	Bienes Muebles	0	0
Contribuciones de Mejoras	0	0	Otros Orígenes de Inversión	0	0
Derechos	0	0	Aplicación	8,007,970	-3,509,069
Productos de Tipo Corriente	0	0	Bienes Inmuebles, Infraestructura y Construcciones en Proceso	16,526,737	3,519,310
Aprovechamientos de Tipo Corriente	0	0	Bienes Muebles	644,300	3,148,656
Ingresos por Venta de Bienes y Servicios	2,122,970,888	2,662,639,200	Otras Aplicaciones de Inversión	-9,163,067	-10,177,035
Ingresos no Comprendidos en las Fracciones de la Ley de Ingresos Causados en Ejercicios Fiscales Anteriores Pendientes de Liquidación o Pago	0	0	Flujos Netos de Efectivo por Actividades de Inversión	957,473	8,994,098
Participaciones y Aportaciones	0	0			
Transferencias, Asignaciones, Subsidios y Otras Ayudas	2,391,610,124	2,677,006,474	Flujo de Efectivo de las Actividades de Financiamiento		
Otros Orígenes de Operación	94,669,204	65,419,436	Origen	370,369,571	345,101,614
Aplicación	4,554,042,939	5,775,754,863	Endeudamiento Neto	303,225,909	96,754,957
Servicios Personales	3,553,612,453	4,488,016,564	Interno	303,225,909	96,754,957
Materiales y Suministros	180,108,859	133,097,385	Externo	0	0
Servicios Generales	770,110,169	1,125,718,851	Otros Orígenes de Financiamiento	67,143,662	248,346,657
Transferencias Internas y Asignaciones al Sector Público	0	0	Aplicación	410,928,318	41,697,556
Transferencias al Resto del Sector Público	0	0	Servicios de la Deuda	410,928,318	41,697,556
Subsidios y Subvenciones	0	0	Interno	410,928,318	41,697,556
Ayudas Sociales	0	0	Externo	0	0
Pensiones y Jubilaciones	0	0	Otras Aplicaciones de Financiamiento	0	0
Transferencias a Fideicomisos, Mandatos y Contratos Análogos	0	0	Flujos netos de Efectivo por Actividades de Financiamiento	-40,558,747	303,404,058
Transferencias a la Seguridad Social	0	0	Incremento/Disminución Neta en el Efectivo y Equivalentes al Efectivo	15,606,003	-58,291,597
Donativos	0	0	Efectivo y Equivalentes al Efectivo al Inicio del Ejercicio	187,856,273	246,147,870
Transferencias al Exterior	0	0	Efectivo y Equivalentes al Efectivo al Final del Ejercicio	203,462,276	187,856,273
Participaciones	0	0			
Aportaciones	0	0			
Convenios	0	0			
Otras Aplicaciones de Operación	50,211,458	28,922,063			
Flujos Netos de Efectivo por Actividades de Operación	55,207,277	-370,689,753			

Bajo protesta de decir verdad declaramos que los Estados Financieros y sus Notas son razonablemente correctos y responsabilidad del emisor.

Autzón, L.A. Eduardo Martín González Puente
Director Corporativo de Administración y Finanzas

Elaboró: L.C. Jorge Alejandro Corona Mendoza
Gerente de Contabilidad


CUENTA PÚBLICA 2017


CUENTA PÚBLICA 2017
PATRIMONIO DEL ENTE PÚBLICO DEL SECTOR PARAESTATAL
(PESOS)

Ente Público: Servicio Postal Mexicano

Concepto	Monto
Total de Patrimonio del ente público	940,715,809
% del Patrimonio del Ente Público que es propiedad del Poder Ejecutivo	100.00
Patrimonio del ente público que es propiedad del Poder Ejecutivo	940,715,809

Bajo protesta de decir verdad declaramos que los Estados Financieros y sus Notas son razonablemente correctos y responsabilidad del emisor.


 Autorizó: L.A. Eduardo Macías González Bujente
 Director Corporativo de Administración y Finanzas


 Elaboró: L.C. Jorge Alejandro Corona Mendoza
 Gerente de Contabilidad