

Dirección General de Políticas de Investigación en Salud

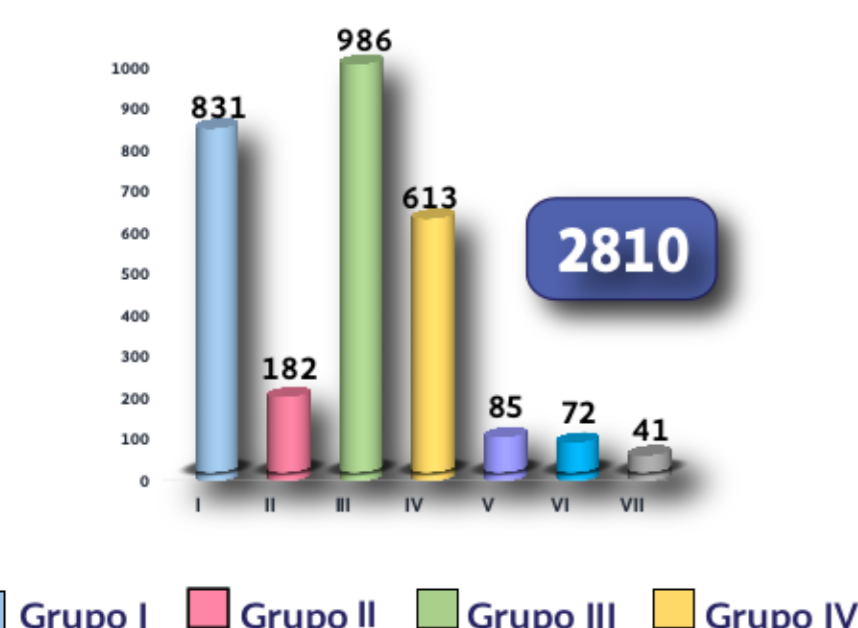
Hospitales Federales de Referencia, Hospitales Regionales de Alta Especialidad, Servicios de Atención Psiquiátrica y CNTS

Publicaciones científicas vinculadas a demandas específicas del Sector Salud, líneas y áreas de investigación, tecnología e innovación. **2017**

DEMANDAS DEL SECTOR SALUD*	HGM	HGMGG	HJM	CRAECH	HRAEB	HRAECV	HRAEI	HRAEO	HRAEY	SAP	Hospital Psiquiátrico Fray Bernardino Álvarez	Hospital Psiquiátrico Infantil Dr. J.N. Navarro	Centro Nacional de Transfusión Sanguínea
ÍNDICE h**	47	20	16	—	9	2	1	3	1	—	3	2	—
Publicaciones por Área de Investigación													
426 (100%) NEOPLASIAS MALIGNAS Y BENIGNAS	8.2% 2264	2.8% 8211	5.2% 8491	0.5% 2	0.7% 3			1					
1045 (100%) ENFERMEDADES CRÓNICAS	10.1% 656181223	3.2% 17295	2.4% 141541	0.3% 2 1	0.8% 7 21		0.8% 4 22	1 1	0.8% 7 1				
106 (100%) SALUD REPRODUCTIVA, EMBARAZO Y MEDICINA PERINATAL	11.3% 111	4.7% 3 2	6.6% 4 3			1.9% 2			0.9% 1				
374 (100%) ENFERMEDADES INFECCIOSAS, PARASITARIAS Y TRANSMITIDAS POR VECTOR	10.4% 21 116 1	10.7% 23322	2.7% 5 41		1	1.6% 3 12		1 2					1.1% 3 1
26 (100%) CÉLULAS TRONCALES Y TRASPLANTES		3.8% 1	3.8% 1		7.7% 2	3.8% 1							7.7% 2
194 (100%) SALUD MENTAL, TRASTORNOS NEUROLÓGICOS Y PSIQUIÁTRICOS	0.5% 1	6.7% 2 641	1.0% 1 1						1.0% 2	1.5% 12	0.5% 1	3.1% 42	
117 (100%) INVESTIGACIÓN PSICOSOCIAL EN SALUD	0.9% 1	0.9% 1			0.9% 1			0.9% 1			0.9% 1		
75 (100%) MEDIO AMBIENTE Y SALUD	1.4% 1		2.7% 1 1						1.4% 1				
179 (100%) SISTEMAS DE SALUD, ECONOMÍA DE LA SALUD Y SEGURIDAD SOCIAL	3.9% 7	1.1% 2	1.7% 3				0.6% 1	0.6% 1		0.6% 1		0.6% 1	0.6% 1
94 (100%) ENVEJECIMIENTO	1.1% 1	1.1% 1	3.2% 3							1.1% 1			
174 (100%) DESARROLLO DE TECNOLOGÍAS E INNOVACIONES PARA LA SALUD	5.2% 9	9.8% 8 351	1.7% 2 1										
SUBTOTALES	139 9 36 22 2 4	62 10 39 13 1	40 5 24 7 1 1	4 1 1	11 5 1	2 1	9 3 4	3 4	9 3	2 3	1 1	4 2 1	6 1
TOTALES	212	125	78	6	17	3	16	7	12	5	2	7	7
Grupo III al VII	64 (30%)	53 (42%)	33 (42%)	2 (33%)	6 (35%)	1 (33%)	4 (25%)	4 (57%)	3 (25%)	3 (60%)	0 (0.0%)	7 (1%)	1 (14%)
Publicaciones Grupo III - VII entre Invest. vigentes 2017	1.52 (64/42)	1.71 (53/31)	1.94 (33/17)	0.33 (2/6)	0.50 (6/12)	0.50 (1/2)	1.33 (4/3)	1.33 (4/3)	1.50 (3/2)	0.30 (3/10)	— (0)	1.17 (7/6)	1.00 (1/1)
Investigadores SNI	C I II III 5 31 9 3	C I II III 3 12 4 1	C I II III 2 7 2 -	C I II III - 3 - -	C I II III 1 6 1 -	C I II III - 1 1 -	C I II III - 4 - -	C I II III 1 1 - -	C I II III - 1 1 -	C I II III - - - -	C I II III - - - -	C I II III 3 1 - -	C I II III - - - -
Total: 104	Total 48	Total 20	Total 11	Total 3	Total 8	Total 2	Total 4	Total 2	Total 2	Total 0	Total 0	Total 4	Total 0

(%): Indica la cantidad relativa de publicaciones por demanda

Publicaciones Totales CCINSHAE:



Clasificación de las Revistas Científicas de la CCINSHAE Factor de Impacto JCR 2015

GRUPO	JCR Científico		JCR Social	
	FI	Quartil	FI	Quartil
I	Revistas CONACYT	-	Revistas CONACYT	-
II	< 0.90	Q 4	< 0.90	Q 4
III	0.90 - 2.99	Q 3 - Q 2	0.90 - 2.99	Q 3 - Q 2
IV	3.00 - 5.99	Q 1	3.00 - 3.99	Q 1
V	6.00 - 8.99	Q 1	4.00 - 4.99	Q 1
VI	9.00 - 20	Q 1	5.00 - 11.99	Q 1
VII	> 20	Q 1	> 12	Q 1

TOTAL DE PUBLICACIONES DE HOSPITALES DE ALTA ESPECIALIDAD, SAP Y CNTS

*PROGRAMA SECTORIAL DE SALUD 2013-2018

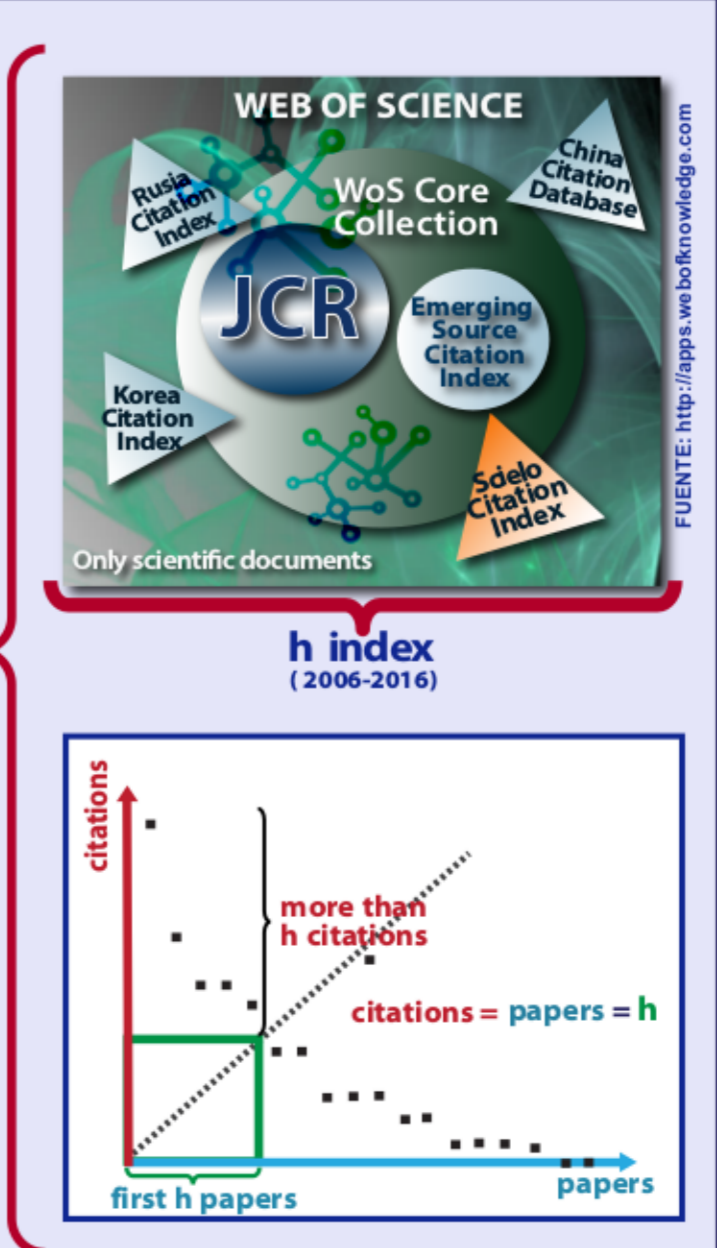
Grupo III : CALIDAD	124	24.9%
Grupos IV y V : ALTA CALIDAD	51	10.2%
Grupos VI y VII : EXCELENCIA	6	1.2%

** Índice h

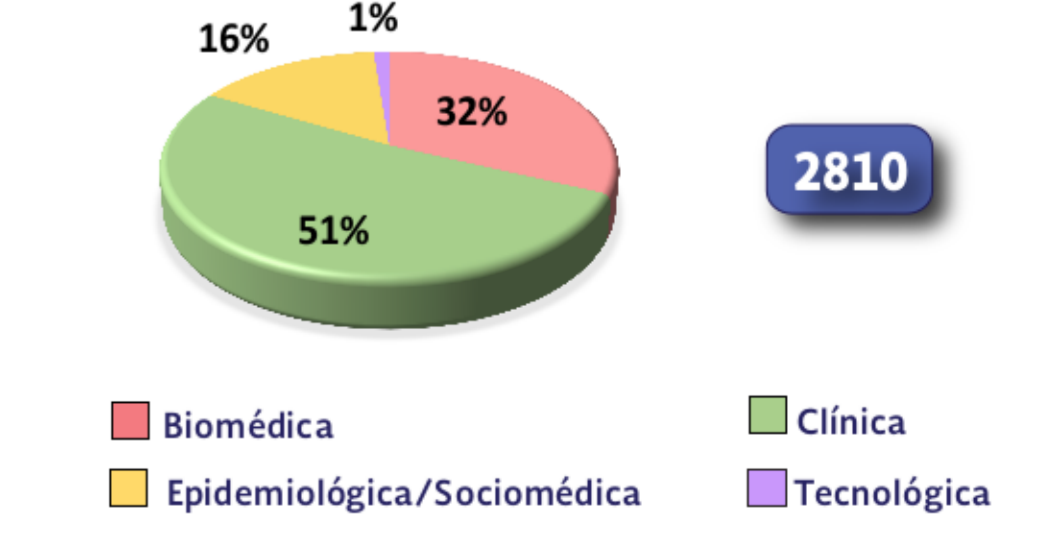
"Distribución de citas recibidas por artículos publicados por la institución"

SNI	C	I	II	III	TOTAL
2017	139	817	257	118	1331
2016	137	774	215	86	1212
2015	143	713	180	85	1121

Ejemplo: Índice h=n, significa que la institución tiene n artículos publicados que han sido citados al menos n veces.



Publicaciones Totales CCINSHAE por Área de Investigación:



Para mayor información comunicarse al tel. 54811178 ext. 51030# y 51077#
Este programa es público, ajeno a cualquier partido político. Queda prohibido el uso para fines distintos a los establecidos en el programa. http://www.gob.mx/insalud