

INFORMACIÓN RELEVANTE: INFECCIONES RESPIRATORIAS AGUDAS.

FUENTE: DIRECCIÓN GENERAL DE EPIDEMIOLOGÍA (DGE)

- Por incidencia*, las entidades más afectadas durante la semana epidemiológica 22 fueron:

Zacatecas (580.3), Yucatán (531.2), Aguascalientes (518.4) y Tlaxcala (512.4).

- Seguidas por las entidades de: Baja California Sur (532.3), Quintana Roo (501.8), Nuevo León (453.9), Tamaulipas (450.4), Sinaloa (441.2), Colima (434.3), Campeche (433.2) y Querétaro (419.2) .
- En esta semana se presenta un decremento en el número de casos del 4%, con respecto a la semana 19.
- Las entidades federativas que presentaron el menor decremento de casos de IRA en la semana epidemiológica 22, con respecto a la anterior fueron: Distrito Federal (8.1%), Coahuila (7.8%), Quintana Roo (2.1%), Querétaro (0.4%), Puebla (0.4%) y México (0%) .
- En el canal endémico nacional de la semana epidemiológica 22, se observa que los casos de IRA se encuentran en la zona de Éxito.

Información hasta la semana epidemiológica
22 del 2018

Tabla 1. Comparativo de incidencia* de infección Respiratoria Aguda (IRA) desde la semana 18 hasta la semana 22 de 2018 por entidad federativa, México.

Entidad	Semana Epidemiológica					Entidad	Semana Epidemiológica				
	18	19	20	21	22		18	19	20	21	22
Aguascalientes	489.7	479.8	546.5	626.7	518.4	Morelos	354.9	352.5	387.6	366.4	344.8
Baja California	271.1	274.6	291.4	284.2	277.7	Nayarit	470.8	390.9	408.4	424.1	374.6
Baja California Sur	542.3	531.6	571.9	538.0	532.3	Nuevo León	436.0	482.1	468.7	463.9	453.9
Campeche	434.2	459.6	496.9	454.8	433.2	Oaxaca	235.0	247.1	306.3	272.1	249.5
Coahuila	305.4	300.6	330.8	278.8	303.9	Puebla	315.9	329.0	355.9	331.7	336.1
Colima	533.5	479.0	485.0	451.7	434.3	Querétaro	347.1	411.1	450.9	411.7	419.2
Chiapas	202.9	198.2	222.8	219.8	205.0	Quintana Roo	460.7	507.8	482.2	478.4	501.8
Chihuahua	260.7	276.0	269.4	250.1	238.9	San Luis Potosí	394.2	381.1	410.6	359.7	347.8
Distrito Federal	323.9	327.4	375.6	337.1	363.6	Sinaloa	466.0	449.6	492.9	503.0	441.2
Durango	416.4	387.8	398.2	392.5	395.1	Sonora	317.0	329.8	331.7	321.0	313.1
Guanajuato	311.8	311.1	316.5	320.0	305.6	Tabasco	340.8	365.2	370.9	353.2	343.5
Guerrero	247.7	236.6	268.0	255.5	236.0	Tamaulipas	501.2	510.8	504.1	498.2	450.4
Hidalgo	393.5	422.6	450.0	428.9	368.7	Tlaxcala	506.9	498.1	543.3	512.3	512.4
Jalisco	277.1	258.5	265.9	269.5	239.1	Veracruz	283.7	298.6	319.8	301.9	281.7
México	250.5	276.6	290.2	257.4	261.0	Yucatán	497.0	567.7	555.0	526.4	531.2
Michoacán	265.0	244.2	258.1	252.6	232.8	Zacatecas	619.4	635.3	618.5	665.9	580.3
						Nacional	326.5	334.8	353.6	336.8	324.6

Información relevante

Tabla 1:

Las entidades federativas que presentaron el menor decremento de casos de IRA en la semana epidemiológica 22, con respecto a la anterior fueron:

Distrito Federal	(8.1 %)
Coahuila	(7.8 %)
Quintana Roo	(2.1 %)
Querétaro	(0.4 %)
Puebla	(0.4 %)
México	(0.0 %)

Figura 1:

Por incidencia*, las entidades más afectadas durante la semana epidemiológica 22 fueron:

Zacatecas	(580.3)
Yucatán	(531.2)
Aguascalientes	(518.4)
Tlaxcala	(512.4)

Seguidas por las entidades de: Baja California Sur (532.3), Quintana Roo (501.8), Nuevo León (453.9), Tamaulipas (450.4), Sinaloa (441.2), Colima (434.3), Campeche (433.2) y Querétaro (419.2).

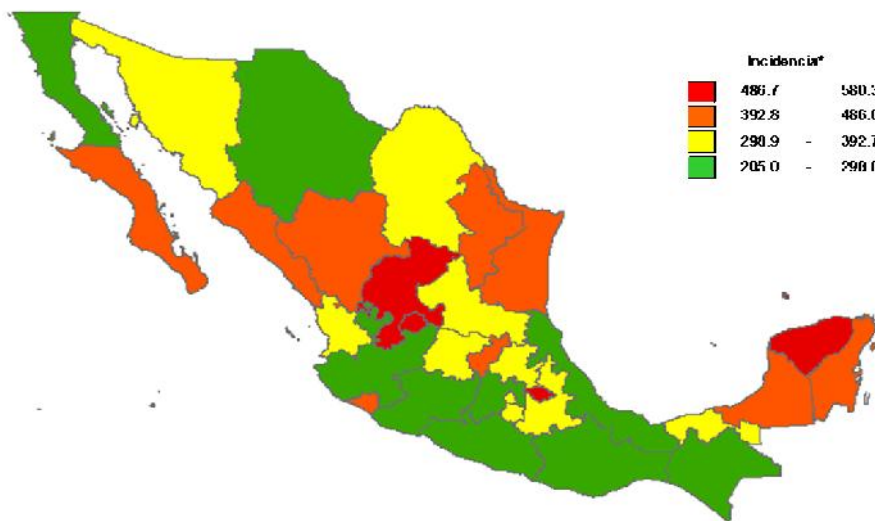
En la semana epidemiológica 22, a nivel nacional se notificaron 325 casos nuevos de IRA por cada 100,000 habitantes.

En esta semana se presenta un decremento en el número de casos del 4%, con respecto a la semana 19.

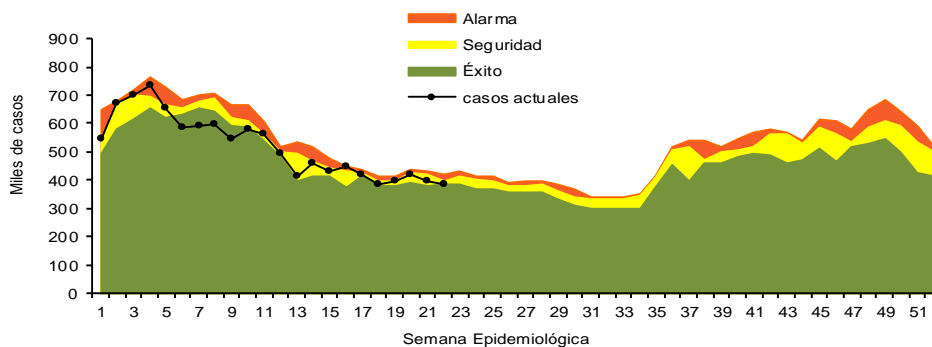
Gáfica 1:

En el canal endémico nacional de la semana epidemiológica 22, se observa que los casos de IRA se encuentran en la zona de Éxito.

Figura 1. Incidencia* de IRA durante la semana, 22 de 2018 por entidad federativa, México.



Gráfica 1. Casos notificados de IRA, México 2013 - 2018.



*Incidencia semanal por 100,000 habitantes.

Información relevante

Gráfica 2:

Con respecto al mismo período del año anterior se presenta un decremento del 3.9% en el número de casos.

Gráfica 3:

La tasa de *incidencia nacional acumulada hasta la semana epidemiológica 22 en menores de un año es de 34,353 casos y en el grupo de de 1 a 4 años es de 21,815

La razón de tasas de incidencia hombre-mujer es de 1.2.

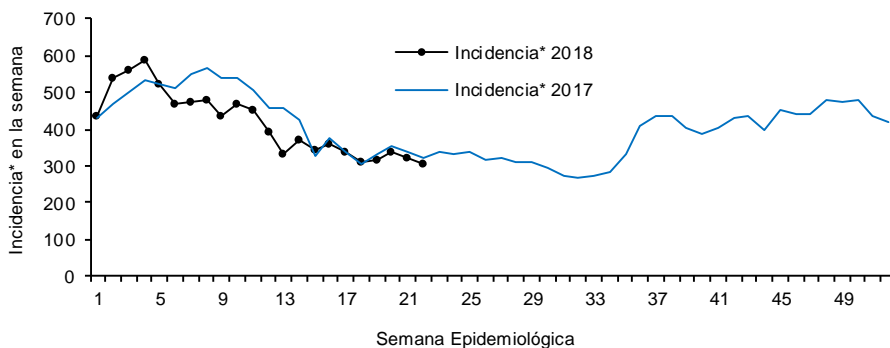
El 56% de los casos se presentaron en el sexo femenino.

*Incidencia semanal por 100,000 habitantes.

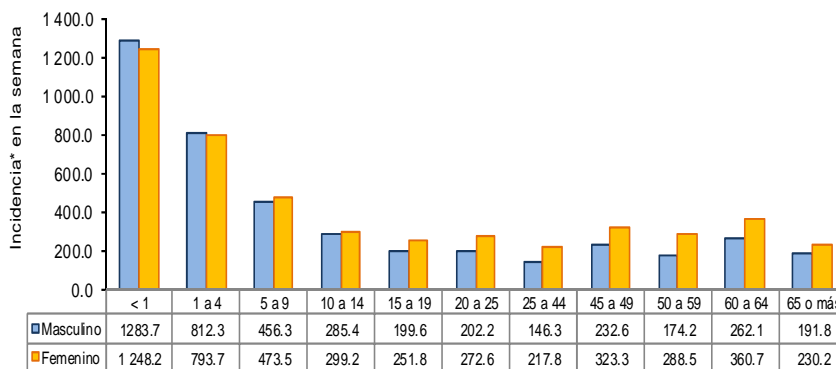
Fuente: SINAVE / DGE / SALUD.

Sistema de Notificación Semanal de casos Nuevos, acceso 14 de Junio de 2018.

Gráfica 2. Comparativo de incidencia* de IRA, por semana epidemiológica, México 2017 - 2018.



Gráfica 3. Incidencia de IRA durante la semana epidemiológica 22, México 2018.



Noticias relevantes

<https://www.debate.com.mx/salud/Conoce-las-causas-de-las-infecciones-respiratorias-20180529-0277.html>

Conoce las causas de las infecciones respiratorias

Chilpancingo.- El incremento de la temperatura en toda la entidad y el uso de los climas artificiales, son factores importantes para el desarrollo de Infecciones Respiratorias Agudas (IRAS), indicó el Instituto Mexicano del Seguro Social (IMSS).

Estas infecciones son habituales en cualquier periodo de vida, pero se concentran en menores de cinco años de edad y en adultos mayores, razón por la que se debe mayor cuidado preventivo en estos grupos, indicó el Instituto.

El médico familiar de la Unidad de Medicina Familiar (UMF) N° 2 del IMSS en Acapulco, Fecsgar Henóc Catalán Garduño, detalló que las IRAS son padecimientos infecciosos de las vías respiratorias con evolución menor a 15 días, en ocasiones se complican con neumonía.

Dentro de las enfermedades respiratorias que se pueden padecer están: las infecciones en vías respiratorias, ataques asmáticos, ciertos casos de otitis, faringitis, rinoaringitis, neumonías y bronconeumonías, que están relacionadas con los cambios bruscos de temperatura.

El médico Catalán Garduño indicó que es necesario evitar los cambios bruscos de la temperatura, es decir, intenso calor y entrar a una habitación con aire acondicionado, así como beber agua fría, son algunas de las causas que afectan la salud, principalmente en los extremos de la vida.

Elementos de comunicación a la comunidad

- Por incidencia*, las entidades más afectadas durante la semana epidemiológica 22 fueron: Zacatecas (580.3), Yucatán (531.2), Aguascalientes (518.4) y Tlaxcala (512.4).

Seguidas por las entidades de: Baja California Sur (532.3), Quintana Roo (501.8), Nuevo León (453.9), Tamaulipas (450.4), Sinaloa (441.2), Colima (434.3), Campeche (433.2) y Querétaro (419.2).

- En esta semana se presenta un decremento en el número de casos del 4%, con respecto a la semana 19.
- Las entidades federativas que presentaron el menor decremento de casos de IRA en la semana epidemiológica 22, con respecto a la anterior fueron: Distrito Federal (8.1%), Coahuila (7.8%), Quintana Roo (2.1%), Querétaro (0.4%), Puebla (0.4%) y México (0%).

- En el canal endémico nacional de la semana epidemiológica 22, se observa que los casos de IRA se encuentran en la zona de Éxito.