

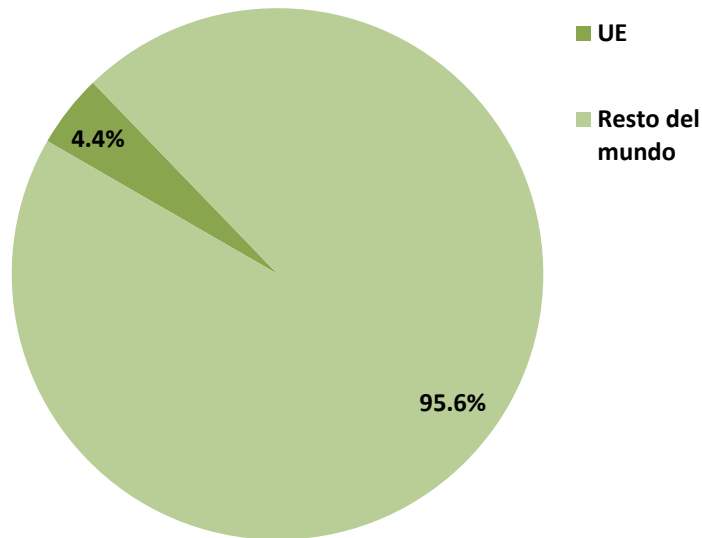
# Sector Textil

## Comercio Exterior

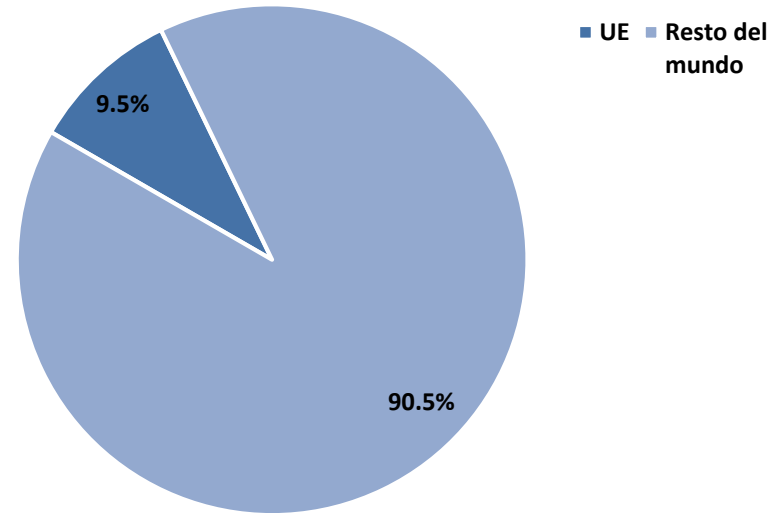
### Importancia comercial del Sector para México

Comercio de México en 2017:	829,863 mdd	
Comercio Textil:	6,211 mdd	→ 0.8 % del comercio
Comercio Textil con la Unión Europea (UE):	528 mdd	→ 3.4 % del comercio del sector

**Exportaciones de textiles por destino 2017:**  
1,226 mdd - 0.3% del total exportado



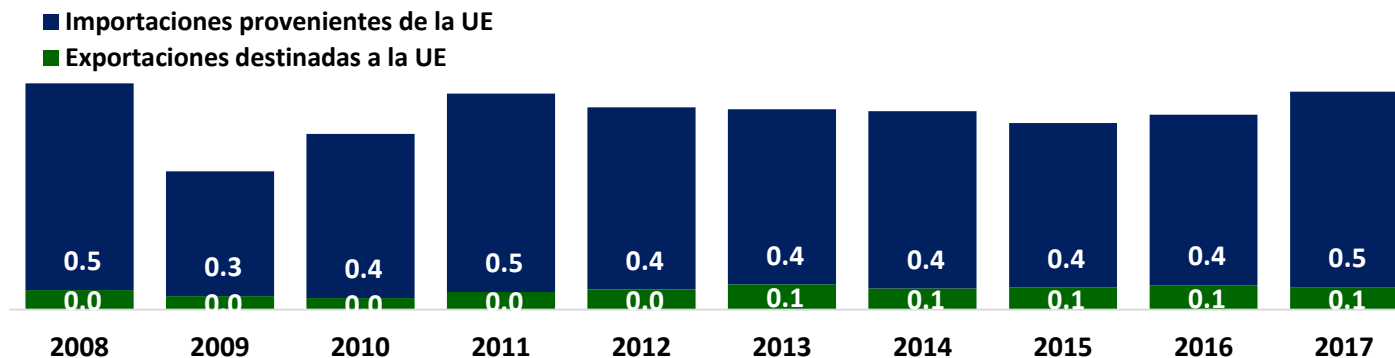
**Importaciones de textiles por origen 2017:**  
4,985 mdd - 1.2% del total importado



# Sector Textil

## Comercio de México con la UE: Sector textilero

Miles de millones de dólares



## Análisis a nivel de fracción arancelaria

Principales productos exportados al la UE		2017 mdd	Part. exp. a la UE
55020099	Los demás.	21	38.6%
54023301	De poliésteres.	10	19.0%
54041902	De poliamidas o superpoliamidas.	6	10.5%
55013001	Acrílicos o modacrílicos.	2	4.4%
55033001	Acrílicas o modacrílicas.	2	3.3%
	Resto.	13	24.2%

Principales productos importados de la UE		2017 mdd	Part. imp. prov. de la UE
54023301	De poliésteres.	24	5.0%
57032099	Las demás.	22	4.7%
59061001	Cintas adhesivas de anchura inferior o igual a 20 cm.	17	3.7%
59119001	Artículos textiles para usos técnicos u otras partes o piezas de máquinas o aparatos, excepto lo comprendido en la fracción 5911.90.03.	17	3.7%
56031401	De peso superior a 150 g/m <sup>2</sup> .	17	3.5%
	Resto.	376	79.4%

# Sector Textil

## Comercio Exterior

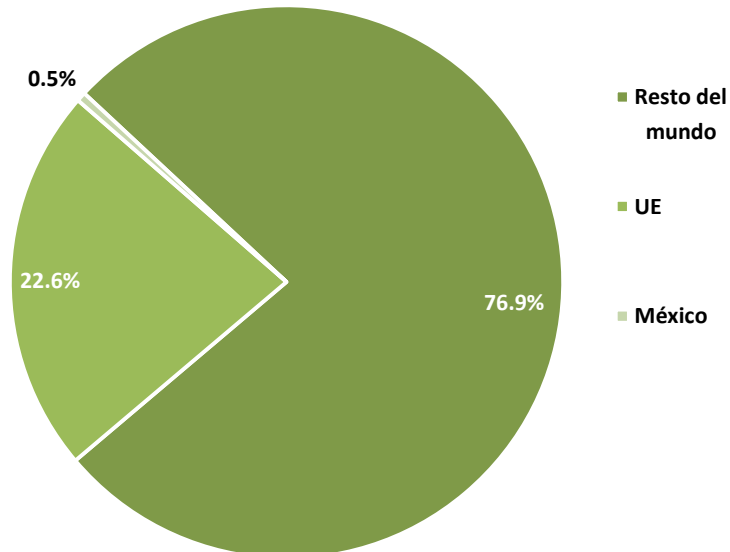
### Importancia comercial del sector

El Comercio Textil mundial representa el **1.4 % del comercio total**

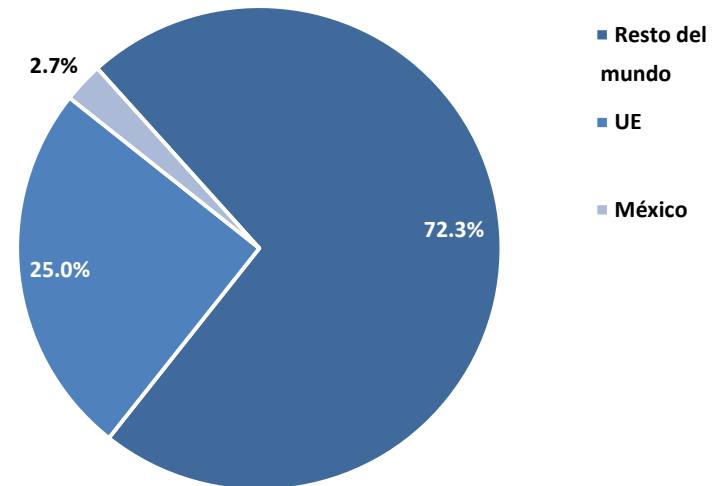
El Comercio Textil de la UE representa el **23.7 % del comercio total del Industria**

El Comercio Textil de México representa el **1.6 % del comercio total del Industria**

#### Exportaciones textiles mundiales

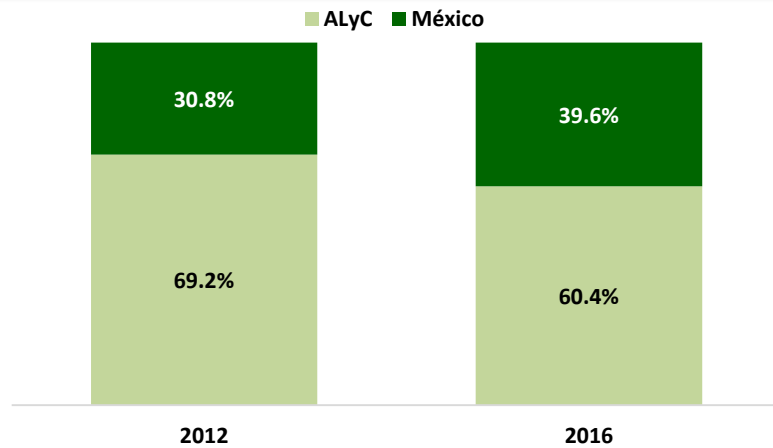


#### Importaciones textiles mundiales

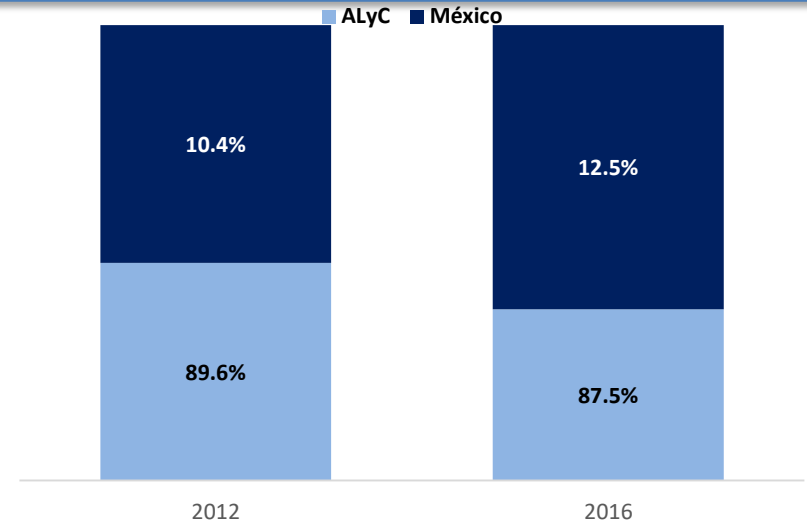


# Sector Textil

Participación de México, en referencia a ALyC como destino de las exportaciones de la UE



Participación de México, en referencia a ALyC como origen de las importaciones de la UE



El 39.6 % de productos textiles que UE exporta a ALyC, los destina a México.

El 12.5 % de productos textiles que UE importa de ALyC, provienen de México.

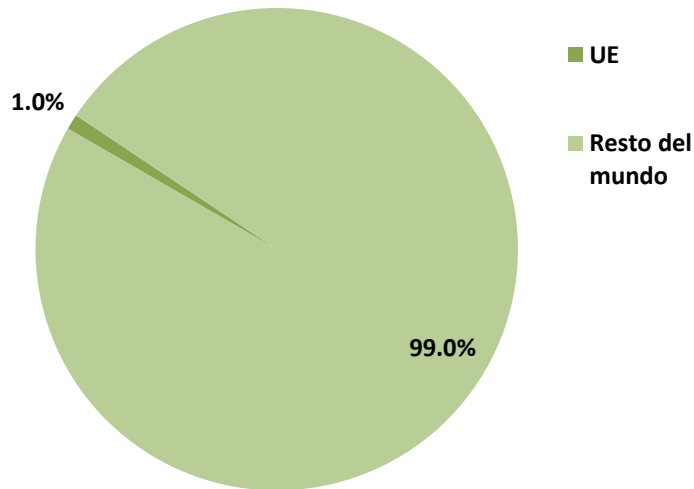
# Sector Vestido

## Comercio Exterior

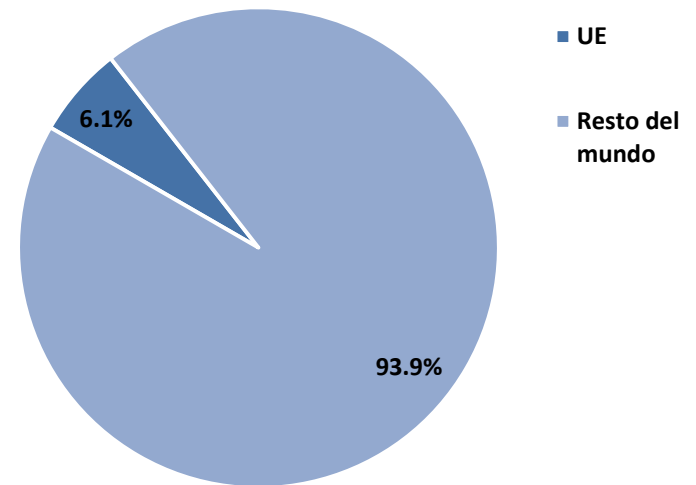
### Importancia comercial de la Industria para México

Comercio de México en 2017:	829,863 mdd	
Comercio Textil:	6,479 mdd	→ 0.8 % del comercio
Comercio Textil con la Unión Europea (UE):	222 mdd	→ 3.4 % del comercio de la Industria

**Exportaciones de vestido por destino 2017:**  
3,425 mdd - 0.8% del total exportado



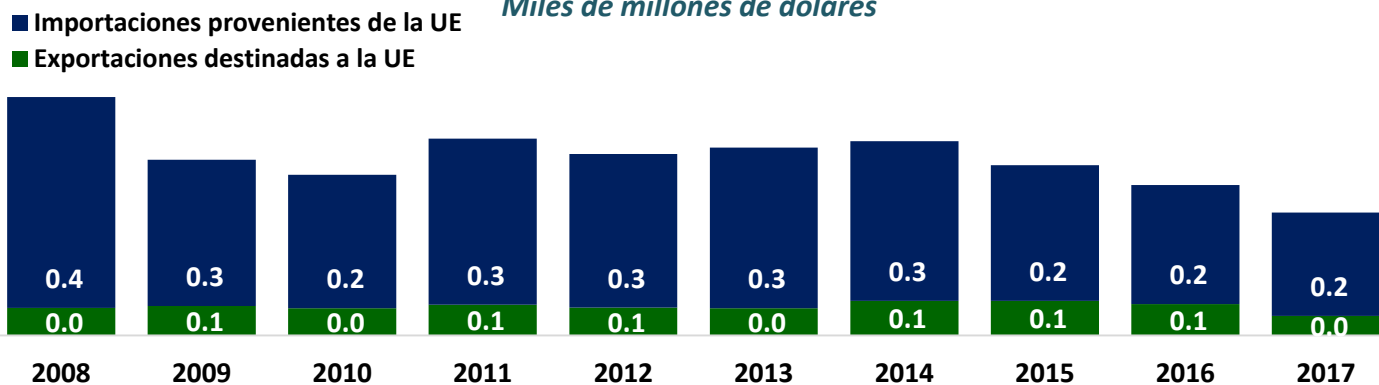
**Importaciones de vestido por origen 2017:**  
3,054 mdd - 0.7% del total importado



# Sector Vestido

## Comercio de México con la UE: Sector del vestido

Miles de millones de dólares



## Análisis a nivel de fracción arancelaria

Principales productos exportados a la UE		2017 mdd	Part. exp. a la UE
61099001	De fibras sintéticas o artificiales.	4	11.5%
61091001	De algodón.	4	10.7%
63079099	Los demás.	3	8.5%
62031101	De lana o pelo fino.	2	6.6%
61103099	Los demás.	2	5.9%
	Resto.	20	56.7%

Principales productos importados del UE		2017 mdd	Part. imp. prov. de la UE
61091001	De algodón.	12	6.5%
61103099	Los demás.	9	4.7%
63079099	Los demás.	8	4.5%
61099001	De fibras sintéticas o artificiales.	7	3.9%
62031101	De lana o pelo fino.	6	3.3%
	Resto.	144	77.0%

# Sector Vestido

## Comercio Exterior

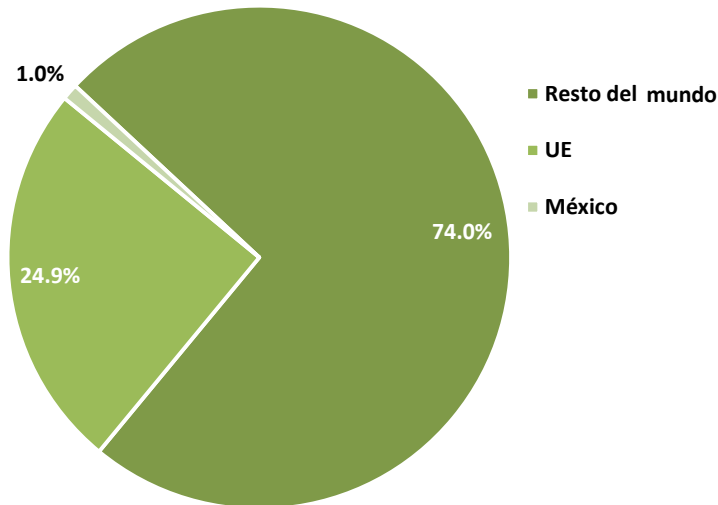
### Importancia comercial del Sector

El Comercio Textil mundial representa el **2.9 % del comercio total**

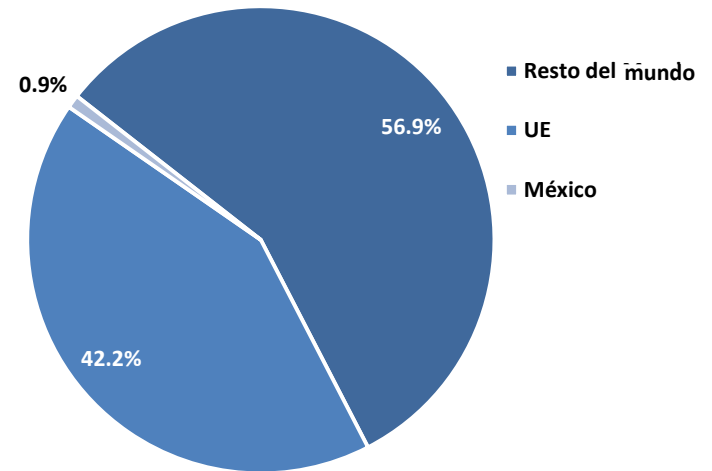
El Comercio Textil de la UE representa el **33.1 % del comercio total del Sector**

El Comercio Textil de México representa el **1.0 % del comercio total del Sector**

#### Exportaciones de vestido mundiales

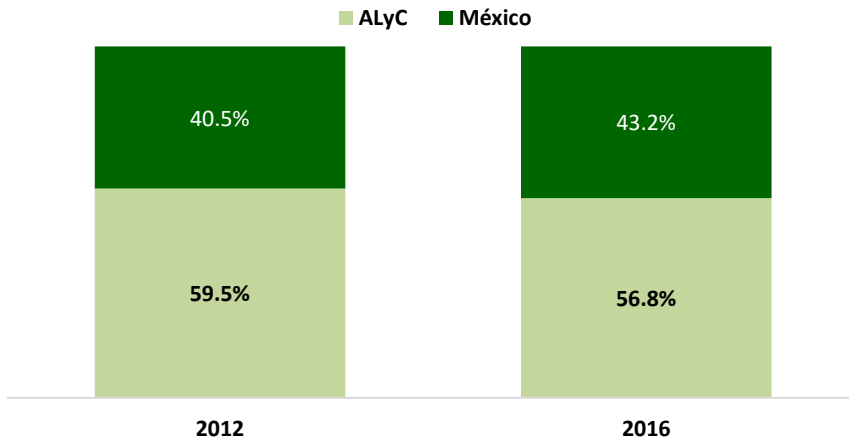


#### Importaciones de vestido mundiales

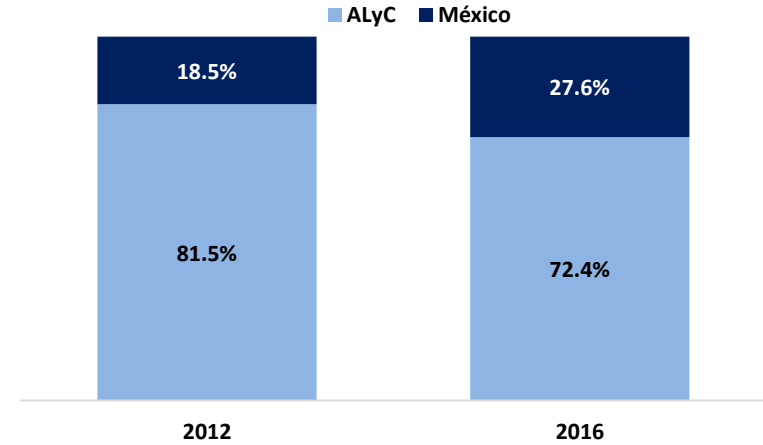


# Sector Vestido

Participación de México, en referencia a ALyC como destino de las exportaciones de la UE



Participación de México, en referencia a ALyC como origen de las importaciones de la UE



El 43.2 % del Sector Vestido que la UE exporta a ALyC, los destina a México.

El 27.6 % del Sector Vestido que la UE importa de ALyC, provienen de México.