

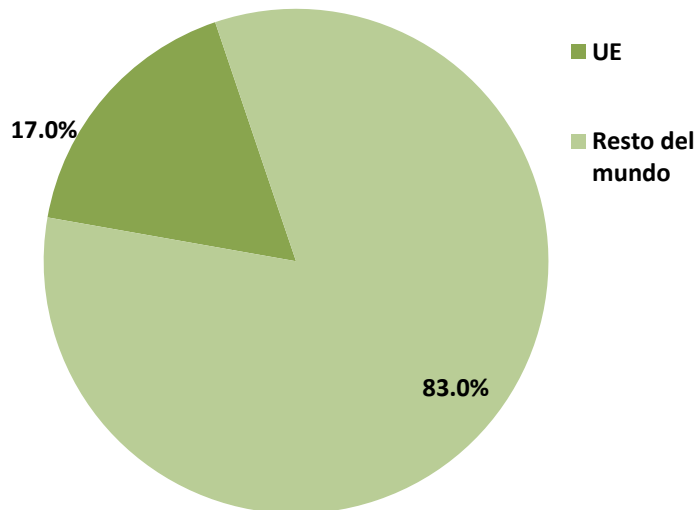
# Sector Químico

## Comercio Exterior

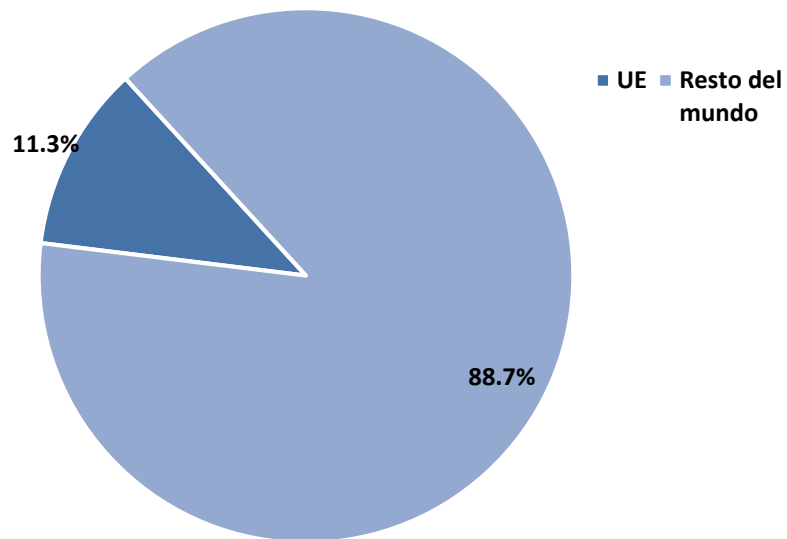
### Importancia comercial del Sector para México

|  |             |                                  |
|--|-------------|----------------------------------|
| Comercio de México en 2017:                | 829,863 mdd |                                  |
| Comercio Textil:                           | 35,308 mdd  | → 4.3 % del comercio             |
| Comercio Textil con la Unión Europea (UE): | 4,429 mdd   | → 12.5 % del comercio del sector |

#### Exportaciones químicas por destino 2017: 7,880 mdd - 1.9% del total exportado



#### Importaciones químicas por origen 2017: 27,427 mdd - 6.5% del total importado



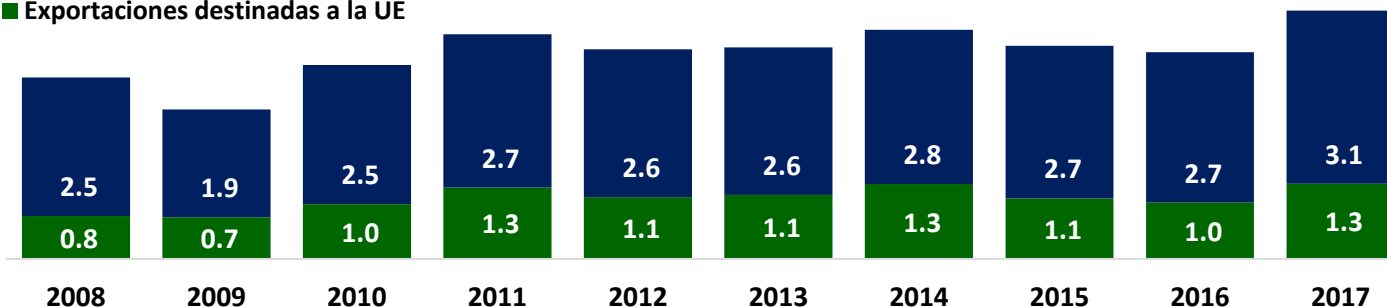
# Sector Químico

## Comercio de México con la UE: Sector Químico

Miles de millones de dólares

■ Importaciones provenientes de la UE

■ Exportaciones destinadas a la UE



## Análisis a nivel de fracción arancelaria

| Principales productos exportados a la UE |  | 2017 mdd | Part. exp. a la UE |
|--|--|----------|--------------------|
| 39041003                                 | <i>Poli(cloruro de vinilo) (P.V.C.) obtenido por los procesos de polimerización en masa o suspensión.</i>    | 226      | 16.8%              |
| 32061101                                 | <i>Con un contenido de dióxido de titanio superior o igual al 80% en peso, calculado sobre materia seca.</i> | 171      | 12.7%              |
| 29173601                                 | <i>Ácido tereftálico y sus sales.</i>  | 110      | 8.2%               |
| 29153101                                 | <i>Acetato de etilo.</i>   | 72       | 5.4%               |
| 39076099                                 | <i>Los demás.</i>  | 65       | 4.8%               |
|  | <i>Resto.</i>  | 698      | 52.0%              |

| Principales productos importados de la UE |                                   | 2017 mdd | Part. imp. prov. de la UE |
|---|-----------------------------------|----------|---------------------------|
| 29091903                                  | <i>Éter metil ter-butílico.</i>   | 175      | 5.7%                      |
| 38249099                                  | <i>Los demás.</i>                 | 164      | 5.3%                      |
| 29012401                                  | <i>Buta-1,3-dieno e isopreno.</i> | 119      | 3.9%                      |
| 38151299                                  | <i>Los demás.</i>                 | 110      | 3.6%                      |
| 29024301                                  | <i>p-Xileno.</i>                  | 89       | 2.9%                      |
|   | <i>Resto.</i>                     | 2,429    | 78.7%                     |

# Sector Químico

## Comercio Exterior

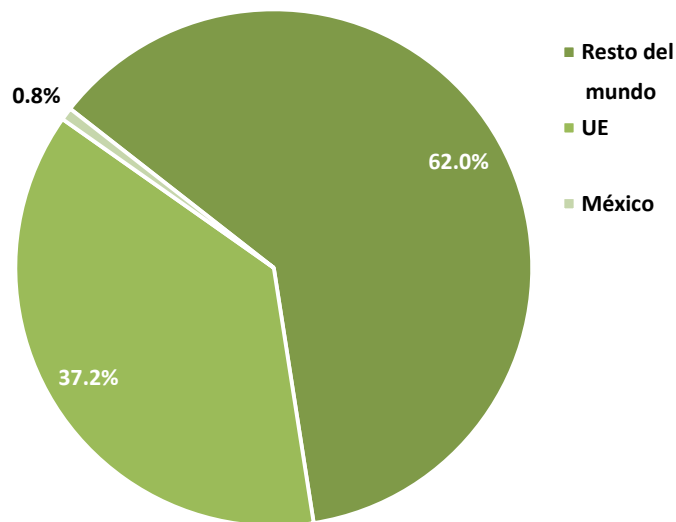
### Importancia comercial del sector

El Comercio Químico mundial representa el **5.9 % del comercio total**

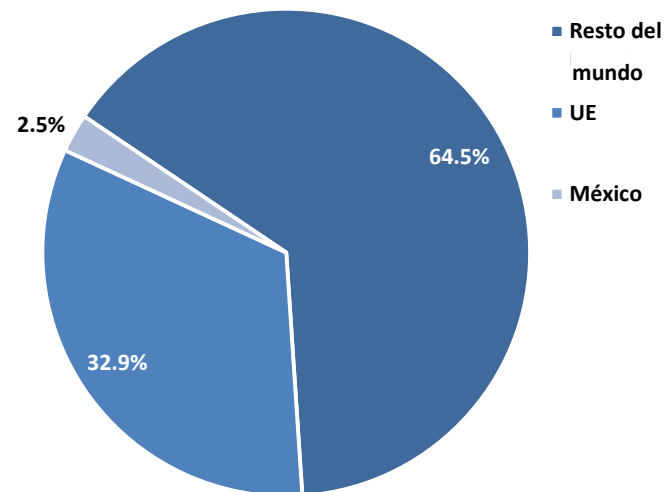
El Comercio Químico de la UE representa el **35.0 % del comercio total del sector**

El Comercio Químico de México representa el **1.7 % del comercio total del sector**

#### Exportaciones químicas mundiales



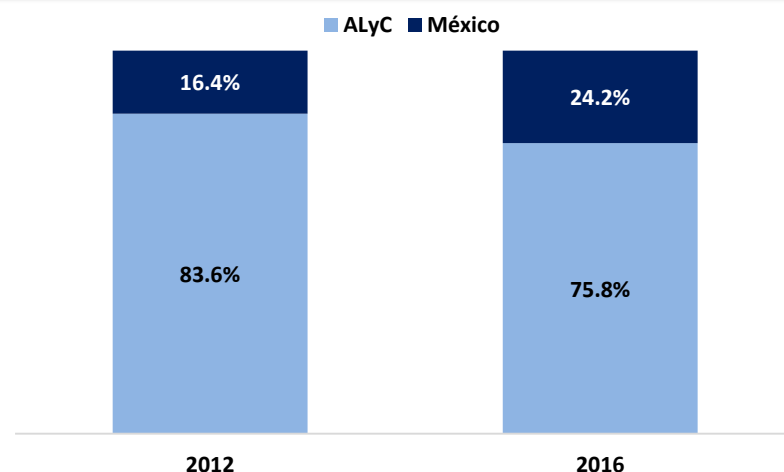
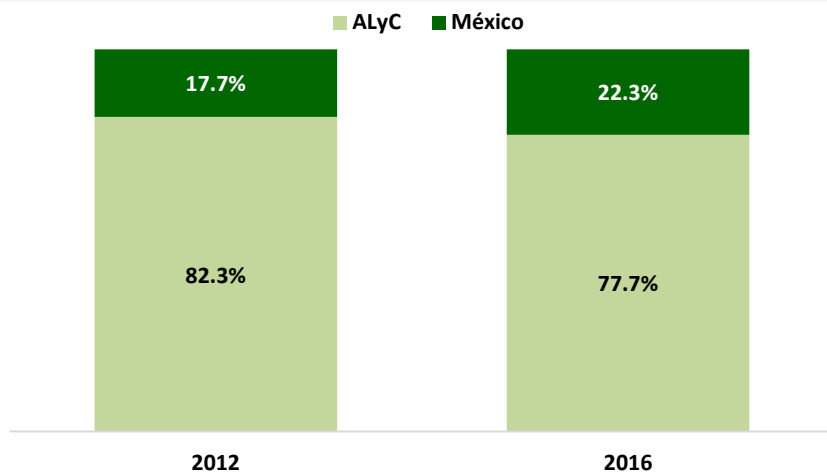
#### Importaciones químicas mundiales



# Sector Químico

Participación de México, en referencia a ALyC como destino de las exportaciones de la UE

Participación de México, en referencia a ALyC como origen de las importaciones de la UE



El 22.3 % de productos químicos que UE exporta a ALyC, los destina a México.

El 24.2 % de productos químicos que UE importa de ALyC, provienen de México.