

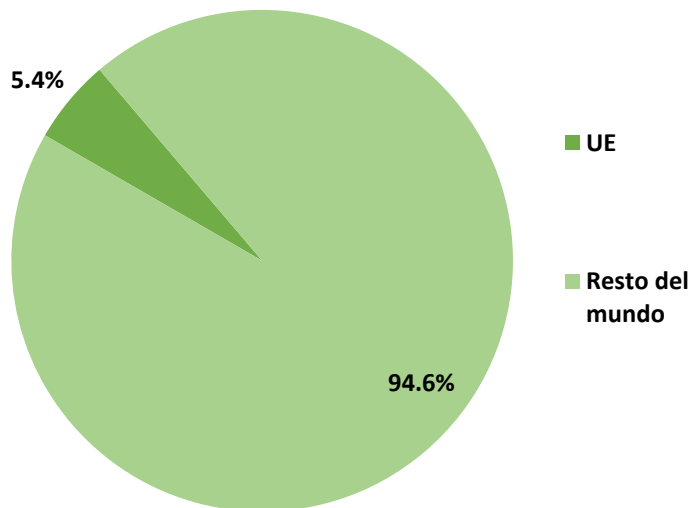
Sector Juguete

Comercio Exterior

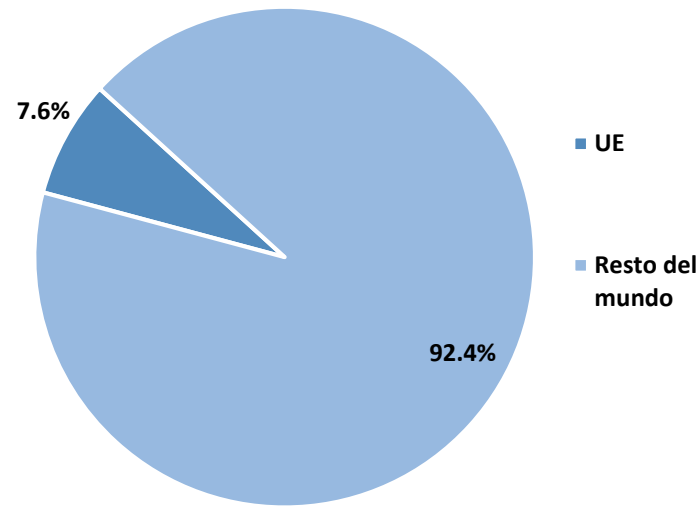
Importancia comercial del Sector para México

Comercio de México en 2017:	829,863 mdd	
Comercio Juguete:	→ 1,767 mdd	0.2% del comercio
Comercio Juguete con la Unión Europea (UE):	→ 117 mdd	6.6% del comercio del Sector

Exportaciones de juguete por destino 2017:
778 mdd - 0.2% del total exportado



Importaciones de juguete por origen 2017:
988 mdd - 0.2% del total importado



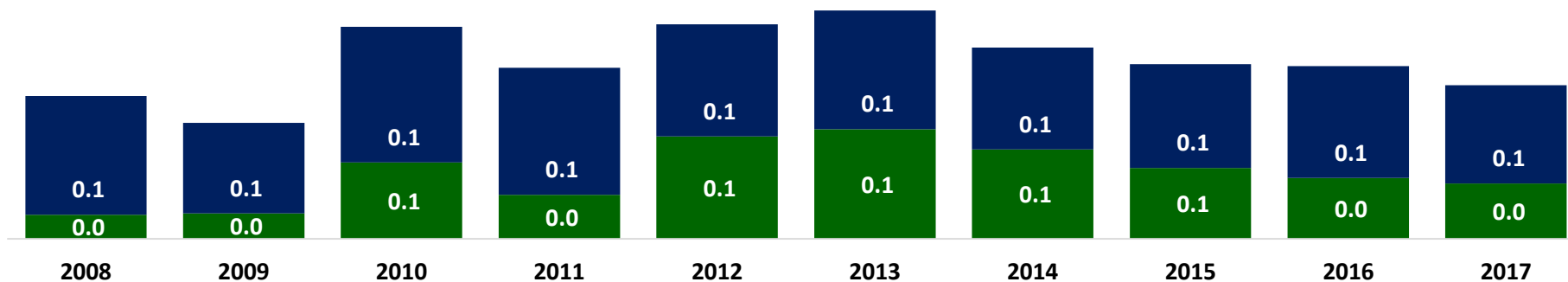
Sector Juguete

Comercio de México con la UE: Sector Juguete

Miles de millones de dólares

■ Importaciones provenientes de la UE

■ Exportaciones destinadas a la UE



Análisis a nivel de fracción arancelaria

Principales productos exportados a la UE		2017 mdd	Part. exp. a la UE
95030099	Los demás.	19	44.2%
95030011	Juegos o surtidos de construcción; los demás juguetes de construcción.	11	26.7%
95030023	Juguetes inflables, incluso las pelotas de juguete fabricadas exclusivamente de materias plásticas, excepto lo comprendido en la fracción 9503.00.22.	8	19.0%
95059099	Los demás.	1	2.0%
95030036	Los demás juguetes presentados en juegos o surtidos de dos o más artículos diferentes acondicionados para su venta al por menor.	1	1.6%
	Resto.	3	6.5%

Principales productos importados de la UE		2017 mdd	Part. imp. prov. de la UE
95030011	Juegos o surtidos de construcción; los demás juguetes de construcción.	51	68.3%
95030036	Los demás juguetes presentados en juegos o surtidos de dos o más artículos diferentes acondicionados para su venta al por menor.	6	8.2%
95030099	Los demás.	5	6.7%
95030014	Los demás juguetes que representen animales o seres no humanos, sin rellenar.	5	6.5%
95030002	Con ruedas, concebidos para que los conduzcan los niños, impulsados por ellos o por otra persona, o accionados por baterías recargables de hasta 12 v.	2	2.1%
	Resto.	6	8.0%

Sector Juguete

Comercio Exterior

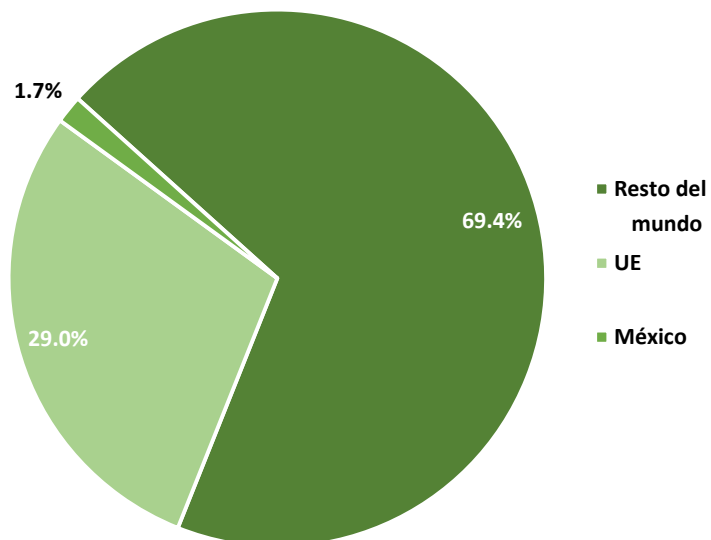
Importancia comercial del Sector

El comercio del Juguete mundial representa el **0.3% del comercio total**

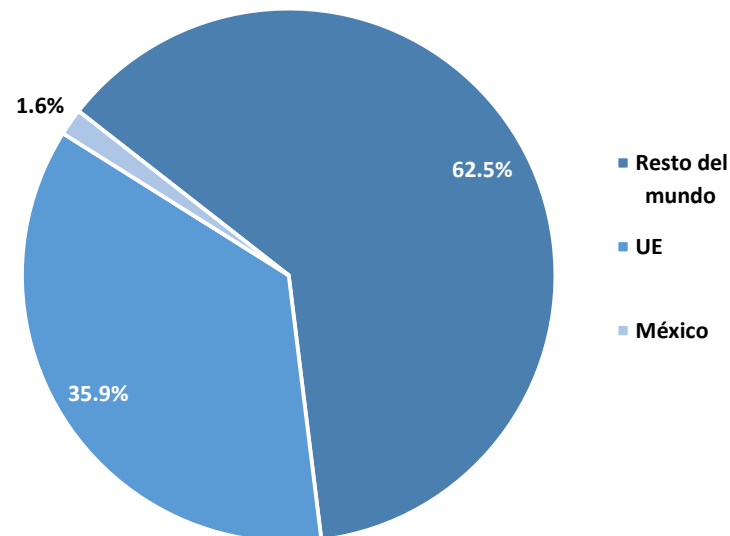
El comercio del Juguete de la UE representa el **32.7% del comercio total del Sector**

El comercio del Juguete de México representa el **1.6% del comercio total del Sector**

Exportaciones de juguetes mundiales



Importaciones de juguetes mundiales



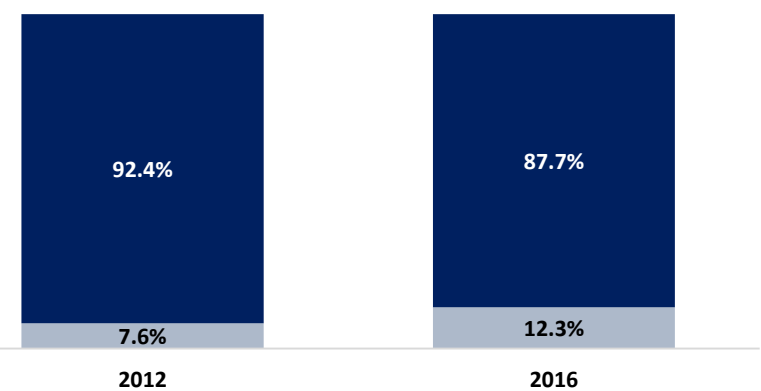
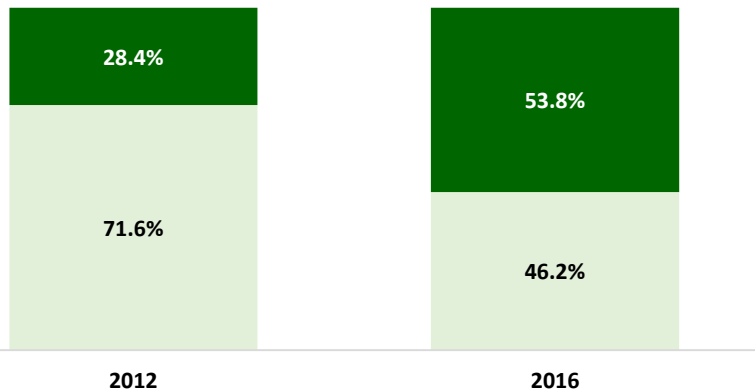
Sector Juguete

Participación de México, en referencia a ALyC como destino de las exportaciones de la UE

Participación de México, en referencia a ALyC como origen de las importaciones de la UE

■ ALyC ■ México

■ ALyC ■ México



El 53.8% de productos de Juguete que UE exporta a AL y C, los destina a México.
El 87.7% de productos de Juguete que UE importa de AL y C, provienen de México.