

Sector Hidrocarburos

Comercio Exterior

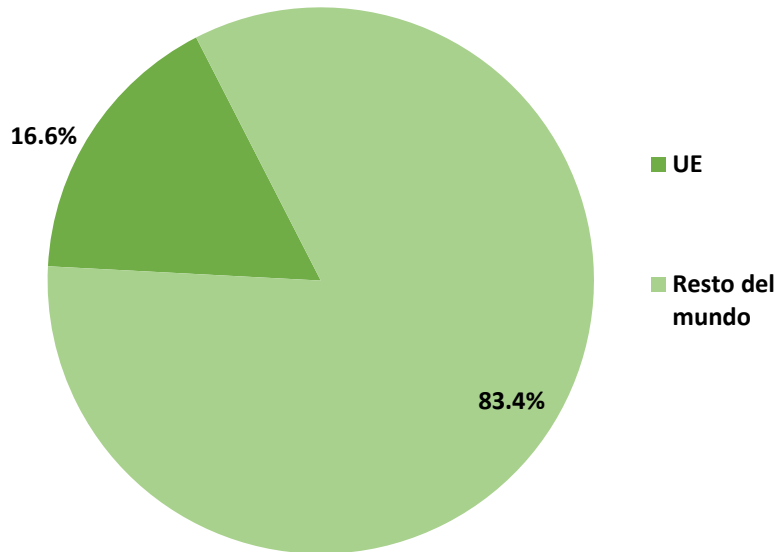
Importancia comercial del Sector para México

Comercio de México en 2017:		829,863 mdd	
Comercio Hidrocarburos:	→	55,542 mdd	6.7 % del comercio
Comercio Hidrocarburos con la Unión Europea (UE):	→	5,369 mdd	9.7 % del comercio del Sector

Exportaciones de hidrocarburos por destino

2017:

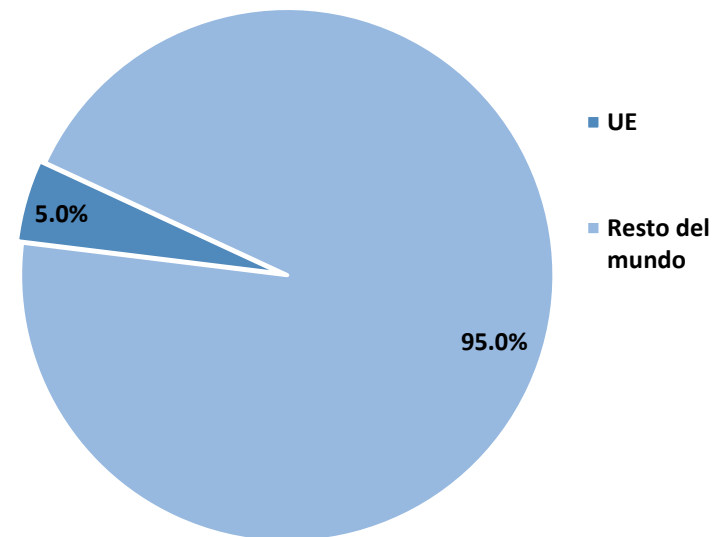
22,378 mdd - 5.5% del total exportado



Importaciones de hidrocarburos por origen

2017:

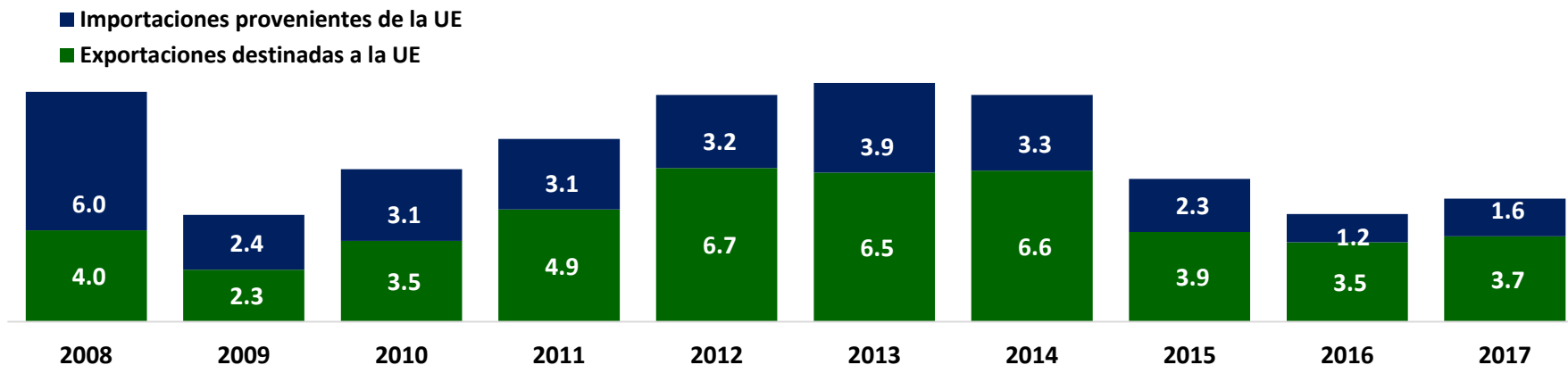
33,164 mdd - 7.9% del total importado



Sector Hidrocarburos

Comercio de México con la UE: Sector hidrocarburos

Miles de millones de dólares



Análisis a nivel de fracción arancelaria

Principales productos exportados a la UE		2017 mdd	Part. exp. a la UE
27090001	Aceites crudos de petróleo.	3,184	85.6%
27090099	Los demás.	467	12.6%
27101201	Aceites minerales puros del petróleo, en carro-tanque, buque-tanque o auto-tanque.	61	1.6%
27101905	Fueloil (combustóleo).	5	0.1%
27101903	Grasas lubricantes.	2	0.0%
	Resto.	1	0.0%

Principales productos importados de la UE		2017 mdd	Part. imp. prov. de la UE
27101204	Gasolina, excepto lo comprendido en la fracción 2710.12.03.	1,520	92.2%
27101299	Los demás.	60	3.7%
27101902	Aceites de engrase o preparaciones lubricantes a base de aceites minerales derivados del petróleo, con aditivos (aceites lubricantes terminados).	28	1.7%
27101903	Grasas lubricantes.	12	0.7%
27101999	Los demás.	9	0.6%
	Resto.	19	1.2%

Sector Hidrocarburos

Comercio Exterior

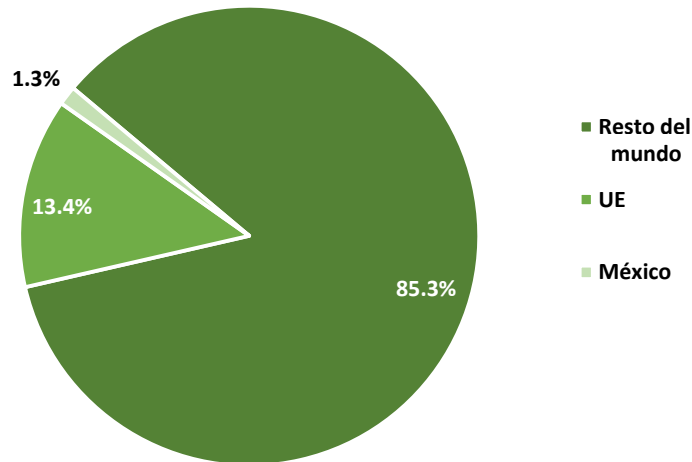
Importancia comercial del Sector

El Comercio de Hidrocarburos mundial representa el **8.4% del comercio total**

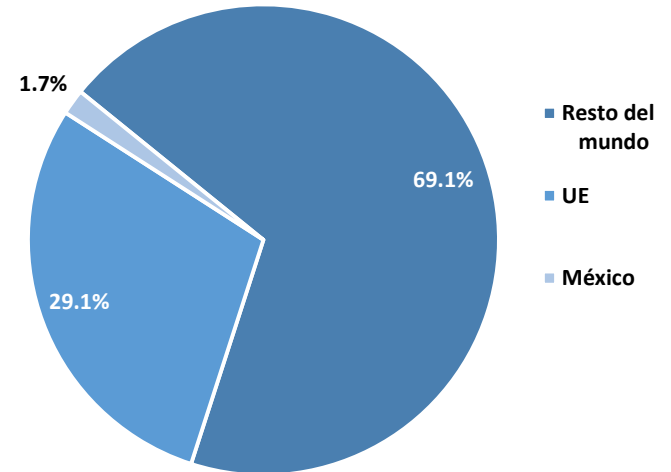
El Comercio de Hidrocarburos de la UE representa el **21.3% del comercio total del Sector**

El Comercio de Hidrocarburos de México representa el **1.5% del comercio total del Sector**

Exportaciones de hidrocarburos mundiales



Importaciones de hidrocarburos mundiales



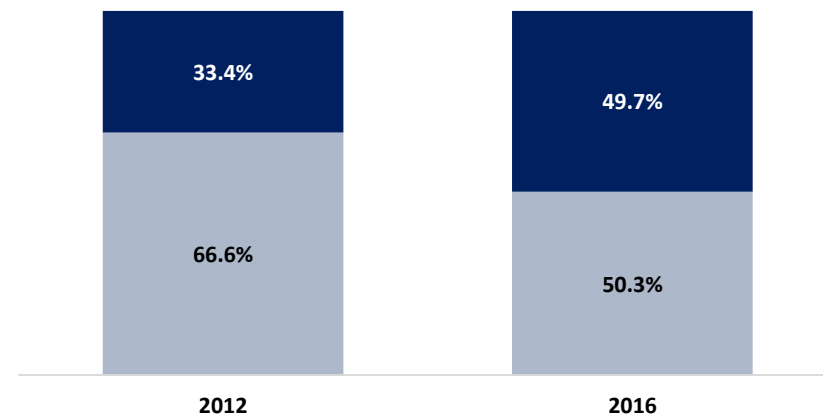
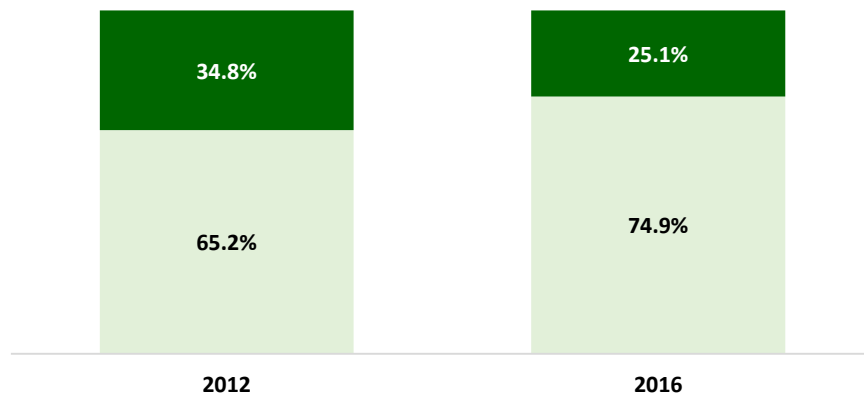
Sector Hidrocarburos

Participación de México, en referencia a AL y C como destino de las exportaciones de la UE

Participación de México, en referencia a AL y C como origen de las importaciones de la UE

■ ALyC ■ México

■ ALyC ■ México



El 21.5 % de productos hidrocarburos que UE exporta a AL y C, los destina a México.
El 49.7% de productos hidrocarburos que UE importa de AL y C, provienen de México.