

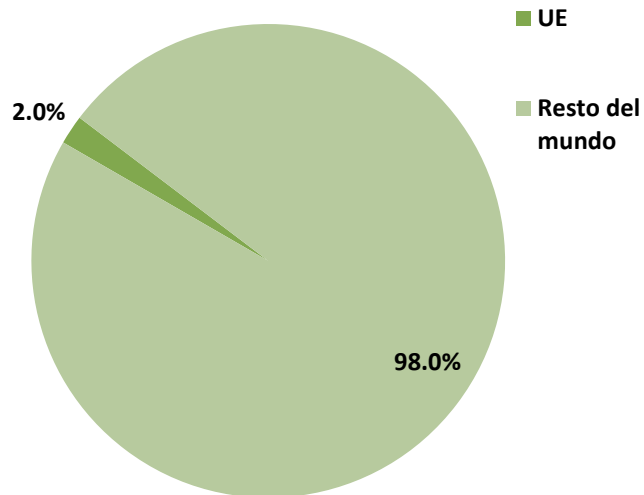
Sector Calzado

Comercio Exterior

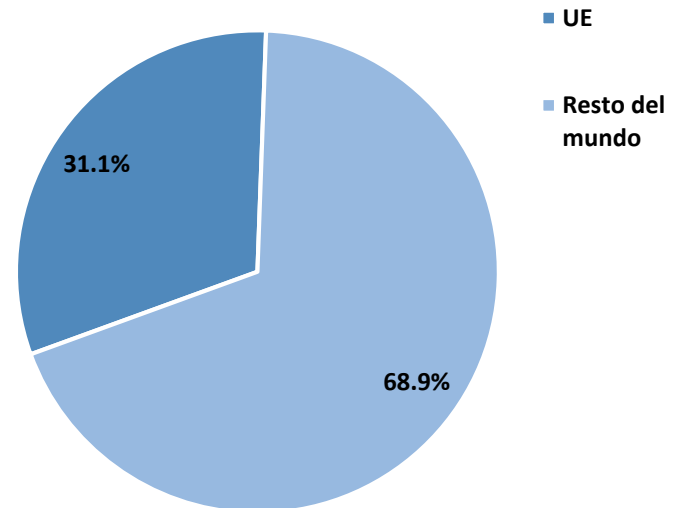
Importancia comercial del sector para México

Comercio de México en 2017:	829,863 mdd	
Comercio del Calzado:	404 mdd	→ 0.05% del comercio
Comercio del Calzado con la Unión Europea (UE):	63 mdd	→ 15.6% del comercio del sector

Exportaciones de calzado por destino 2017:
215 mdd - 0.1% del total exportado



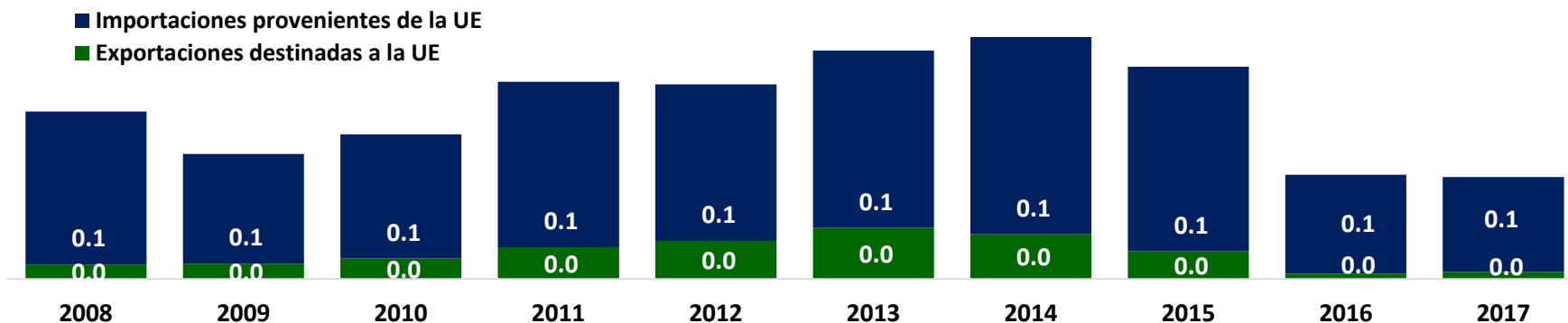
Importaciones de calzado por origen 2017:
189 mdd - 0.04% del total importado



Sector Calzado

Comercio de México con la UE: Sector Calzado

Miles de millones de dólares



Análisis a nivel de fracción arancelaria

Principales productos exportados a la UE		2017 mdd	Part. exp. a la UE
64039101	<i>De construcción "Welt", excepto lo comprendido en la fracción 6403.91.0</i>	2	38.7%
64035902	<i>Calzado para hombres o jóvenes, excepto lo comprendido en las fracciones 6403.59.01 y 6403.59.05</i>	1	23.4%
64039903	<i>Calzado para hombres o jóvenes, excepto lo comprendido en las fracciones 6403.99.01, 6403.99.06, 6403.99.07 y 6403.99.10.</i>	1	20.1%
64035101	<i>Calzado para hombres o jóvenes, de construcción "Welt".</i>	0	7.6%
64042001	<i>Calzado con suela de cuero natural o regenerado.</i>	0	3.3%
	Resto.	0	6.9%

Principales productos importados de la UE		2017 mdd	Part. imp. prov. de la UE
64039903	<i>Calzado para hombres o jóvenes, excepto lo comprendido en las fracciones 6403.99.01, 6403.99.06, 6403.99.07 y 6403.99.10.</i>	24	40.5%
64039904	<i>Calzado para mujeres o jovencitas, excepto lo comprendido en las fracciones 6403.99.01, 6403.99.06, 6403.99.08 y 6403.99.11.</i>	14	24.1%
64035902	<i>Calzado para hombres o jóvenes, excepto lo comprendido en las fracciones 6403.59.01 y 6403.59.05</i>	6	10.1%
64042001	<i>Calzado con suela de cuero natural o regenerado.</i>	5	8.0%
64041902	<i>Calzado para mujeres o jovencitas, excepto el que tenga una banda o aplicación similar pegada o moldeada a la suela y sobrepuesta al corte y lo compre.</i>	3	5.6%
	Resto.	7	11.7%

Sector Calzado

Comercio Exterior

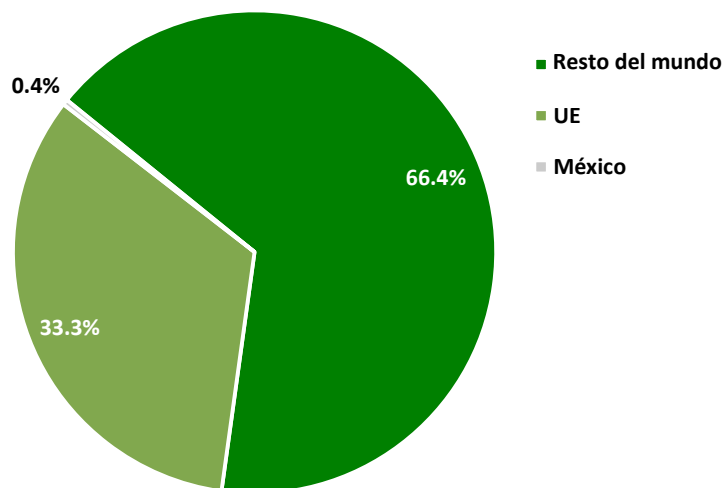
Importancia comercial del sector

El Comercio del Calzado mundial representa el **0.8% del comercio total**

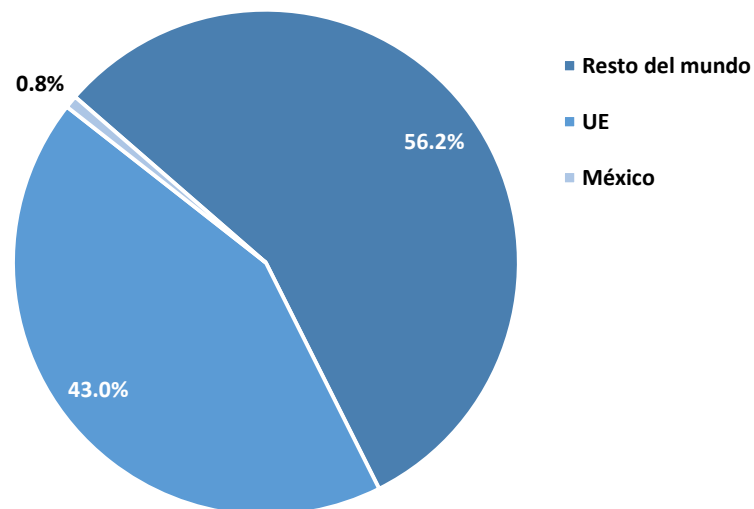
El Comercio del Calzado de la UE representa el **38.0% del comercio total del sector**

El Comercio del Calzado de México representa el **0.6% del comercio total del sector**

Exportaciones de calzado mundiales



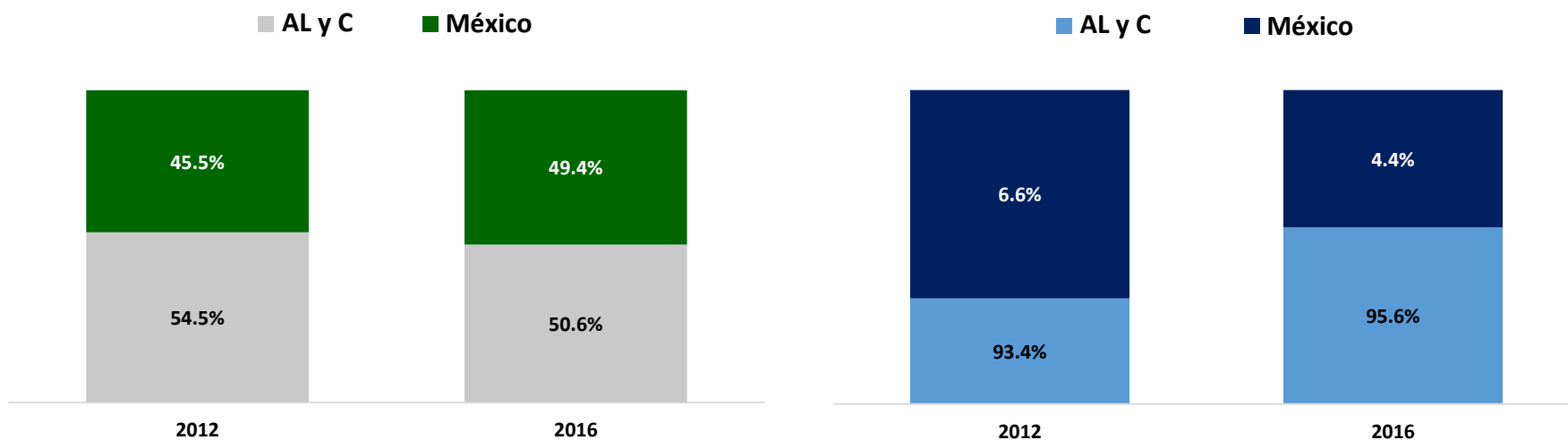
Importaciones de calzado mundiales



Sector Calzado

Participación de México, en referencia a AL y C como destino de las exportaciones de la UE

Participación de México, en referencia a AL y C como origen de las importaciones de la UE



El 49.4% de productos de calzado que la UE exporta a ALyC, los destina a México.
El 4.4% de productos de calzado que la UE importa de ALyC, provienen de México.