

Sector Dispositivos Médicos

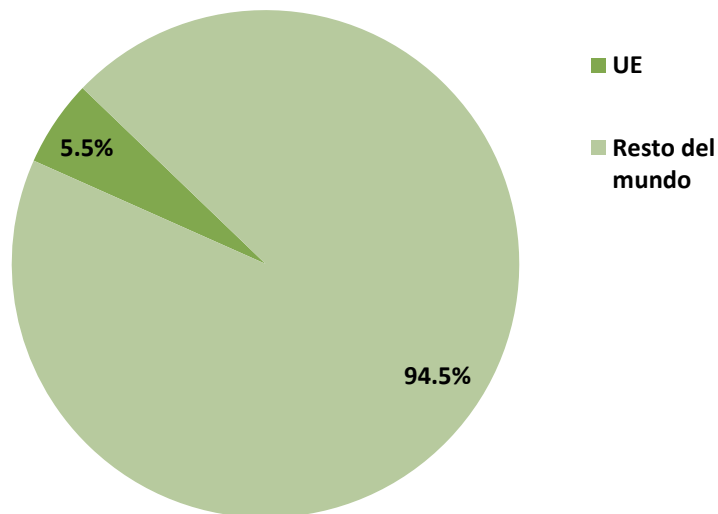
Comercio Exterior

Importancia comercial del sector para México

Comercio de México en 2017:	829,863 mdd
Comercio de Dispositivos Médicos:	14,759 mdd → 1.8% del comercio
Comercio de Dispositivos Médicos con la Unión Europea (UE):	1,190 mdd → 8.1% del comercio del sector

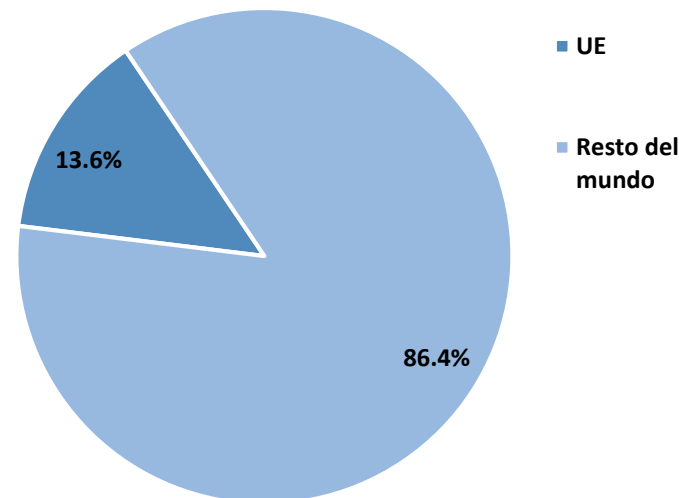
Exportaciones de Dispositivos Médicos por destino 2017:

10,108 mdd – 2.5% del total exportado



Importaciones de Dispositivos Médicos por origen 2017:

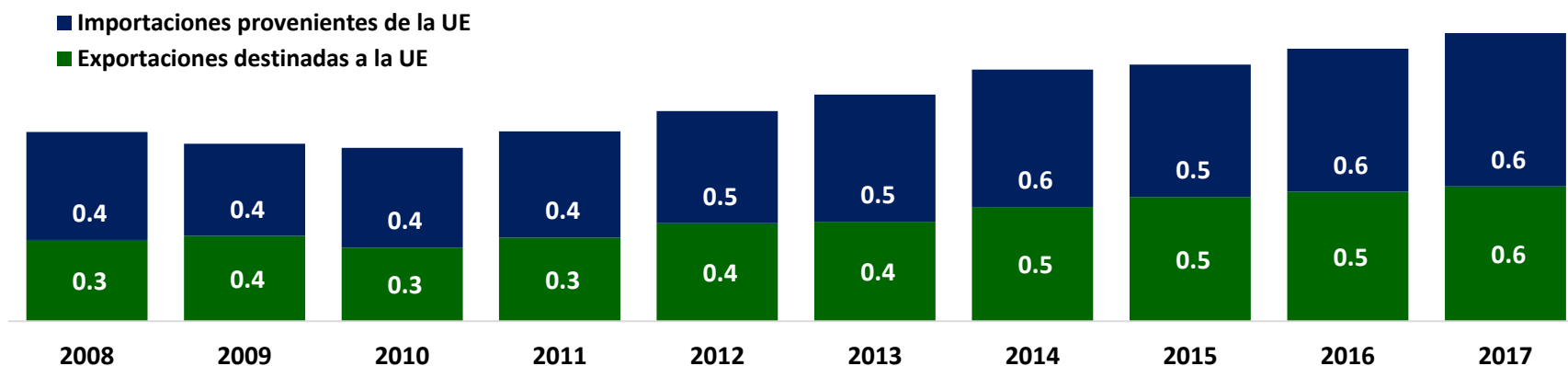
4,652 mdd - 1.1% del total importado



Sector Dispositivos Médicos

Comercio de México con la UE: Sector Dispositivos Médicos

Miles de millones de dólares



Análisis a nivel de fracción arancelaria

Principales productos exportados a la UE		2017 mdd	Part. exp. a la UE
90183901	Catéteres intravenosos, para diálisis peritoneal, para anestesia o para embolectomía.	142	25.5%
90183101	De vidrio o de plástico, con capacidad hasta 30 ml.	122	21.9%
90213902	Prótesis de arterias y venas.	103	18.4%
90183999	Los demás.	99	17.8%
90189099	Los demás.	19	3.4%
	Resto.	72	12.9%

Principales productos importados de la UE		2017 mdd	Part. imp. prov. de la UE
90189099	Los demás.	82	12.9%
90041001	Gafas (anteojos) de sol.	44	7.0%
90183999	Los demás.	35	5.5%
90221901	Para otros usos.	29	4.6%
90219099	Los demás.	29	4.6%
	Resto.	414	65.4%

Fuente: Banco de México
Mdd: Millones de dólares

Sector Dispositivos Médicos

Comercio Exterior

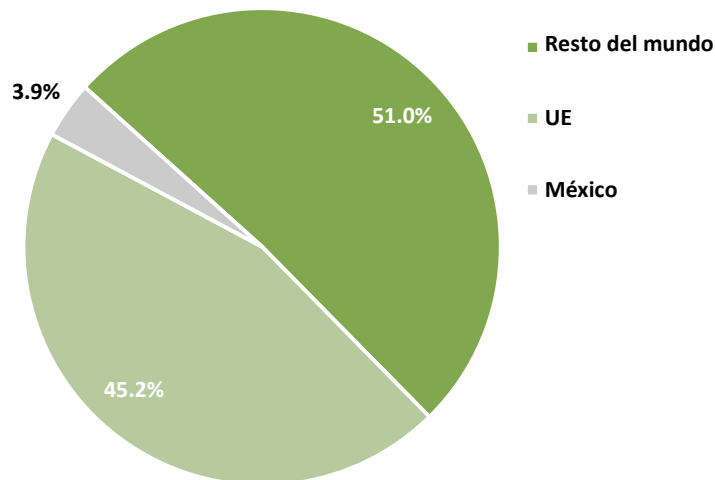
Importancia comercial del sector

El Comercio de Dispositivos Médicos mundial representa el **1.6% del comercio total**

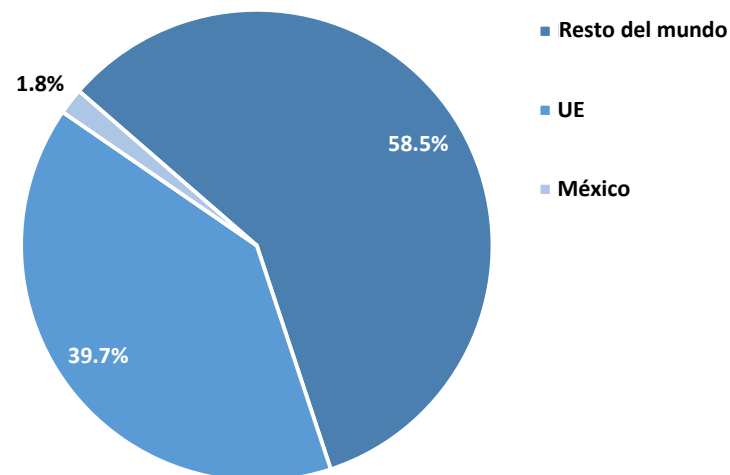
El Comercio de Dispositivos Médicos de la UE representa el **42.4% del comercio total del sector**

El Comercio de Dispositivos Médicos de México representa el **2.8% del comercio total del sector**

Exportaciones de dispositivos médicos mundiales

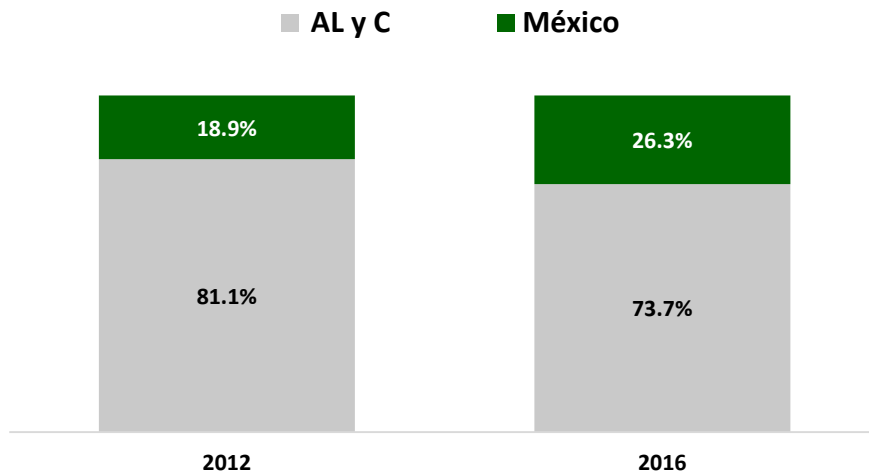


Importaciones de dispositivos médicos mundiales

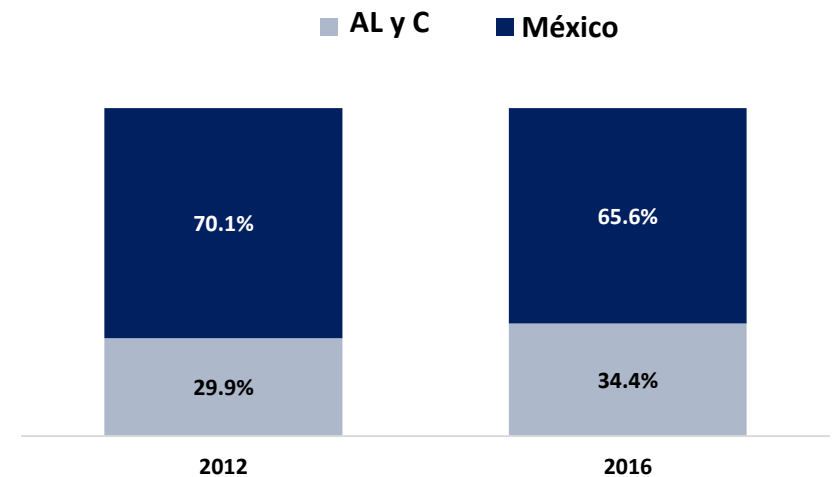


Sector Dispositivos Médicos

Participación de México, en referencia a AL y C como destino de las exportaciones de la UE



Participación de México, en referencia a AL y C como origen de las importaciones de la UE



El 26.3% de Dispositivos Médicos que la UE exporta a AL y C, los destina a México.
El 65.6% de Dispositivos Médicos que la UE importa de AL y C, provienen de México.