

MODELO SINTÉTICO DE INFORMACIÓN DEL DESEMPEÑO (MSD) Ejercicio Fiscal 2017

OBJETIVO: Dar a conocer los resultados del MSD, el cual constituye un instrumento que consolida y sintetiza la información de desempeño de los Programas presupuestarios (Pp), con el fin de promover su vinculación con las decisiones presupuestarias.

VALORACIÓN: El MSD establece como variable dependiente el desempeño de los Pp a partir de la ponderación de cinco variables explicativas. Los resultados cuantitativos se categorizan en cinco niveles de desempeño: Bajo, Medio bajo, Medio, Medio alto y Alto. Los Pp en estos dos últimos niveles son considerados con Logro Satisfactorio.

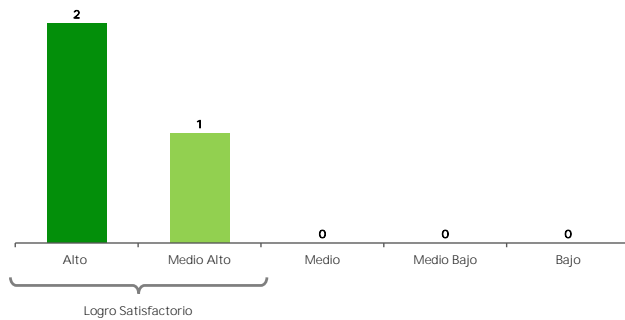
Ponderación de las Variables MSD		
Variable explicativa	Variable	Ponderación
Ejercicio del Gasto	PEF	10%
Matriz de Indicadores para Resultados	MIR	20%
Evaluaciones externas del Programa Anual de Evaluación	PAE	25%
Aspectos Susceptibles de Mejora	ASM	25%
Padrón de beneficiarios incorporado al Sistema Integral de Información de Padrones de Programas Gubernamentales	SIIPP-G	20%

Resultados MSD	
Valoración cuantitativa del desempeño	Valoración cualitativa del desempeño
[4.6 - 5.0)	Alto
[3.8 - 4.6)	Medio alto
[2.6 - 3.8)	Medio
[1.6 - 2.6)	Medio bajo
[0.1 - 1.6)	Bajo

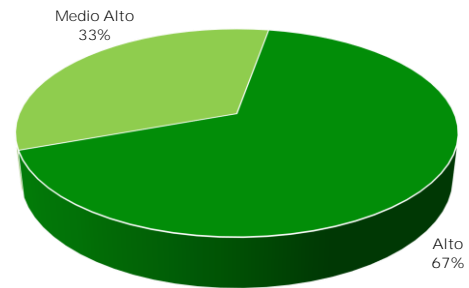
Resultados del Ramo 37

ALCANCE: Para el Ejercicio Fiscal 2017 se valoró la información de desempeño de 3 Pp del gasto programable pertenecientes al Ramo 37 Consejería Jurídica del Ejecutivo Federal, cuyos resultados se muestran en las siguientes gráficas.

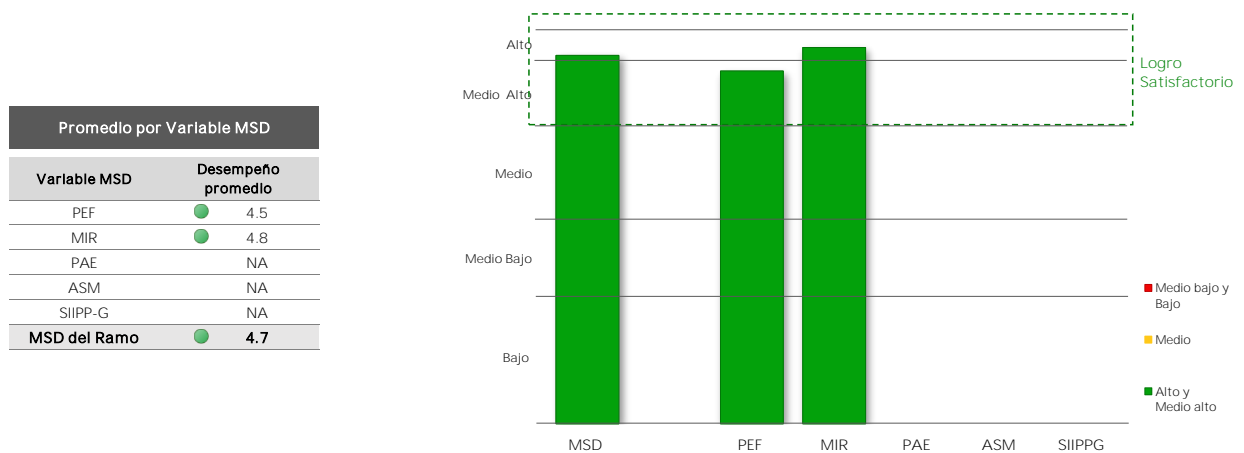
Pp por Nivel de Desempeño
(Número de Pp)



Pp por Nivel de Desempeño
(Porcentaje)



Valor promedio por variable MSD



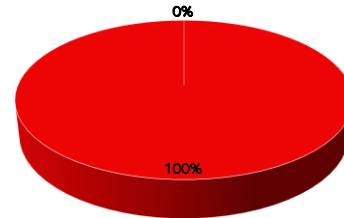
MODELO SINTÉTICO DE INFORMACIÓN DEL DESEMPEÑO (MSD)
Ejercicio Fiscal 2017

Resultados del Ramo 37

Porcentaje de Pp con Logro Satisfactorio, según el número de variables MSD consideradas

Núm. Variables	Pp	Pp con Logro Satisfactorio	Pp con Logro Satisfactorio (%)
Cuatro o cinco	0	0	
Tres	0	0	
Dos	3	3	100%
3	3	3	100%

Porcentaje de Pp con Logro Satisfactorio, según el número de variables consideradas



Información de Desempeño
Cuatro o cinco variables consideradas

Clave	Programa	MSD Cuantitativo	MSD Cualitativo	Variables consideradas	Logro Satisfactorio
-------	----------	------------------	-----------------	------------------------	---------------------

MODELO SINTÉTICO DE INFORMACIÓN DEL DESEMPEÑO (MSD)
Ejercicio Fiscal 2017

Resultados del Ramo 37

Información de Desempeño
Tres variables consideradas

Clave	Programa	MSD Cuantitativo	MSD Cualitativo	Variables consideradas	Logro Satisfactorio
-------	----------	---------------------	--------------------	---------------------------	------------------------

Información de Desempeño
Dos variables consideradas

Clave	Programa	MSD Cuantitativo	MSD Cualitativo	Variables consideradas	Logro Satisfactorio
M001	Actividades de apoyo administrativo	4.8	ALTO	PEF MIR	✓
O001	Actividades de apoyo a la función pública y buen gobierno	4.4	MEDIO ALTO	PEF MIR	✓
P001	Asesoramiento en materia jurídica al Presidente de la República y al Gobierno Federal.	4.8	ALTO	PEF MIR	✓

MODELO SINTÉTICO DE INFORMACIÓN DEL DESEMPEÑO (MSD)

Glosario

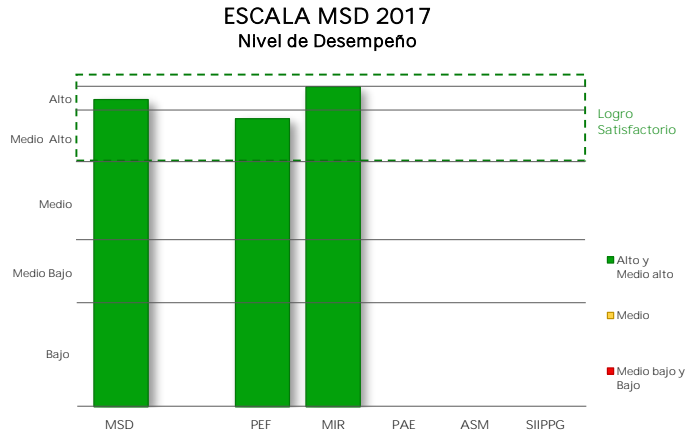
FID	Ficha de Indicador del Desempeño para dar seguimiento a todo Programa presupuestario que, de acuerdo con la Metodología de Marco Lógico y los lineamientos establecidos por la Unidad de Evaluación del Desempeño, no es susceptible de contar con una Matriz de Indicadores para Resultados.
Logro Satisfactorio	Nivel de desempeño que alcanza un Programa presupuestario cuando obtiene un valor cuantitativo MSD igual o mayor a 3.8
MIR	Es una de las cinco variables del MSD que a través de la Matriz de Indicadores para Resultados, valora el diseño de la lógica interna del Programa presupuestario, así como su eficacia, eficiencia y orientación a resultados.
NA	No aplica
PAE	Es una de las cinco variables del MSD que valora diferentes aspectos del Programa presupuestario a partir de los resultados cuantitativos de las evaluaciones externas realizadas en el marco de los Programas Anuales de Evaluación.
PEF	Es una de las cinco variables MSD que valora la planeación eficaz del gasto del Programa presupuestario durante los últimos dos ejercicios fiscales.
Pp	Programa presupuestario.
	Es una de las cinco variables del MSD que valora la calidad de la información incorporada al Sistema Integral de Información de Padrones de Programas Gubernamentales.
SFP	Secretaría de la Función Pública.

MODELO SINTÉTICO DE INFORMACIÓN DEL DESEMPEÑO (MSD) Ejercicio Fiscal 2017

Ramo 37 Consejería Jurídica del Ejecutivo Federal

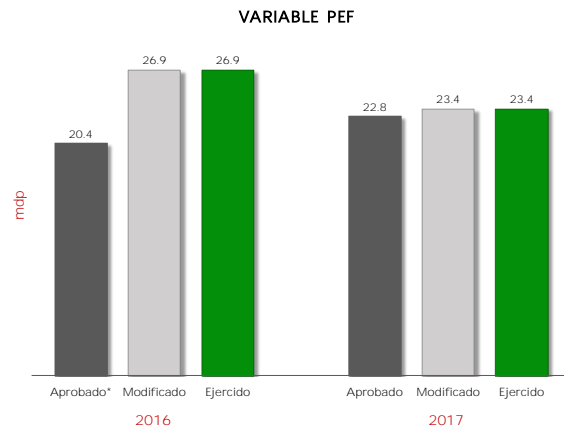
Pp M001 Actividades de apoyo administrativo

Variable	MSD Cuantitativo	MSD Cualitativo
MSD	● 4.8	ALTO
PEF	● 4.5	MEDIO ALTO
MIR	● 5.0	ALTO
PAE	NA	
ASM	NA	
SIIPPG	NA	



I. Presupuesto de Egresos de la Federación PEF 2017

Valoración PEF Ejercicio t-1		Valoración PEF Ejercicio t	
2016		2017	
Cuantitativa	Cualitativa	Cuantitativa	Cualitativa
3.5	MEDIO	5.0	ALTO



2016					2017					Variable MSD-PEF 2017	
Aprobado*	Modificado	Ejercido	% Ejecución	Valoración MSD	Aprobado	Modificado	Ejercido	% Ejecución	Valoración MSD	Cuantitativo	Cualitativo
20.4	26.9	26.9	131.5	3.5	22.8	23.4	23.4	102.8	5.0	● 4.5	MEDIO ALTO

mdp: millones de pesos

* Se considera el monto del "Ajuste preventivo al gasto de la Administración Pública Federal para refrendar el compromiso con la estabilidad macroeconómica" y del "Ajuste al gasto público para asegurar la estabilidad de la economía nacional", anunciados el 17 de Febrero y 24 de Julio de 2016, respectivamente.

La variable PEF valora la planeación eficaz del gasto del Pp durante los últimos dos ejercicios fiscales, mediante la variación del presupuesto ejercido reportado en la Cuenta Pública respecto del presupuesto aprobado (o en su caso, del modificado) en el Presupuesto de Egresos de la Federación. A tales variaciones, se les asigna una ponderación de 65% para el ejercicio fiscal valorado y de 35% para el ejercicio fiscal t-1.

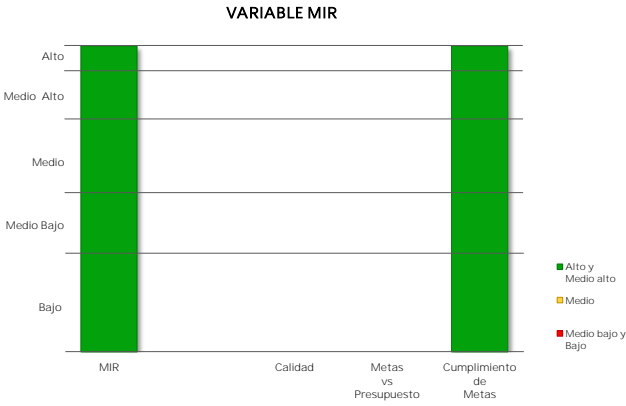
II. Matriz de Indicadores para Resultados MIR 2017

Ramo 37 Consejería Jurídica del Ejecutivo Federal

Pp M001 Actividades de apoyo administrativo

Variable y Subvariables	Variable MSD-MIR	
	Cuantitativo	Cualitativo
MIR	● 5.0	ALTO
Calidad	NA	
Metas vs Presupuesto	NA	
Cumplimiento Metas	● 5.0	ALTO

El resultado de la variable MIR se obtiene con base en el promedio simple de las valoraciones de tres subvariables. Para el caso de Pp exentos de registrar MIR, se considera únicamente la subvariable cumplimiento de metas al periodo a partir de los avances de los indicadores de las FID.



Caso 1: Pp obligados a registrar MIR

a) Calidad de la MIR

Año de Valoración	Calificación	Valoración Cuantitativa
NA	NA	NA

Calidad MIR considera las valoraciones emitidas por el Consejo Nacional de Evaluación de la Política de Desarrollo Social (CONEVAL) y la Secretaría de Hacienda y Crédito Público (SHCP) a las MIR de los Pp.

b) Metas vs Presupuesto

Indicadores de Propósito comparables entre t y t-1	Mt	Mt-1	Pt (mdp)	Pt-1 (mdp)	Cociente de Metas / Cociente de Presupuesto	Escala MSD
--	----	------	----------	------------	---	------------

Metas vs Presupuesto mide la variación anual de metas respecto de la variación anual del presupuesto, aplicable solo para indicadores de propósito comparables entre el ejercicio fiscal presente y el anterior. Se obtiene del cociente de las metas modificadas del ejercicio fiscal actual (Mt) y las metas alcanzadas en el ejercicio anterior (Mt-1), respecto del cociente del presupuesto modificado del ejercicio fiscal actual (Pt) y el presupuesto ejercido del ejercicio anterior (Pt-1).

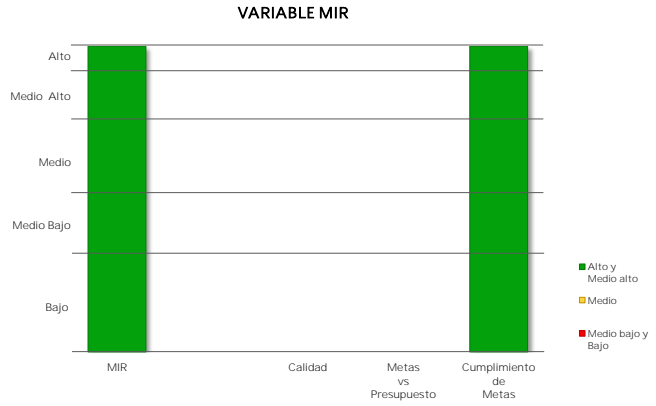
$$V(M,P)_t = \frac{M_t}{M_{t-1}} \cdot \frac{P_{t-1}}{P_t}$$

II. Matriz de Indicadores para Resultados MIR 2017

Ramo 37 Consejería Jurídica del Ejecutivo Federal

Pp M001 Actividades de apoyo administrativo

Variable y Subvariables	Variable MSD-MIR	
	Cuantitativo	Cualitativo
MIR	● 5.0	ALTO
Calidad	NA	
Metas vs Presupuesto	NA	
Cumplimiento Metas	● 5.0	ALTO



El resultado de la variable MIR se obtiene con base en el promedio simple de las valoraciones de tres subvariables. Para el caso de Pp exentos de registrar MIR, se considera únicamente la subvariable cumplimiento de metas al periodo a partir de los avances de los indicadores de las FID.

Caso 1: Pp obligados a registrar MIR

c) Cumplimiento de metas de los indicadores MIR 2017

Indicadores de nivel Propósito	Sentido del Indicador	Meta Aprobada	Meta Ajustada	Meta Alcanzada	% Avance	Cumplimiento MSD
--------------------------------	-----------------------	---------------	---------------	----------------	----------	------------------

▪ Cumplimiento de Metas al Periodo representa el porcentaje de cumplimiento respecto de las metas modificadas al periodo de los indicadores de nivel Propósito de la MIR considerados como estratégicos, o en su caso, de los indicadores de las FID.

Caso 2: Pp exentos de registrar MIR

Cumplimiento de Metas al Periodo

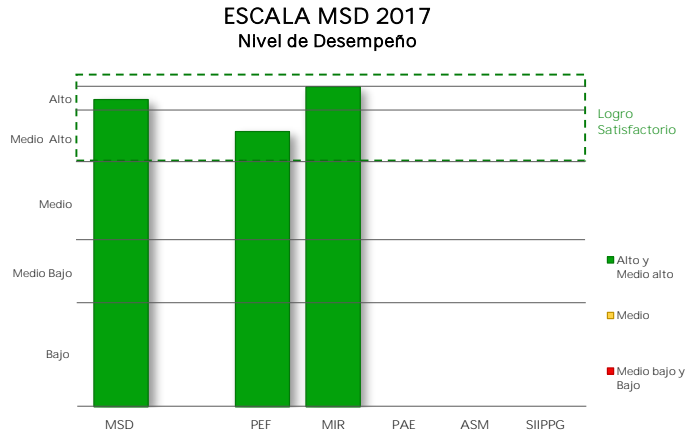
Núm. FID valoradas	% de Avance Promedio 2017	Valoración Cuantitativa Promedio
1	98.6	5.0

MODELO SINTÉTICO DE INFORMACIÓN DEL DESEMPEÑO (MSD)
Ejercicio Fiscal 2017

Ramo	37	Consejería Jurídica del Ejecutivo Federal
------	----	---

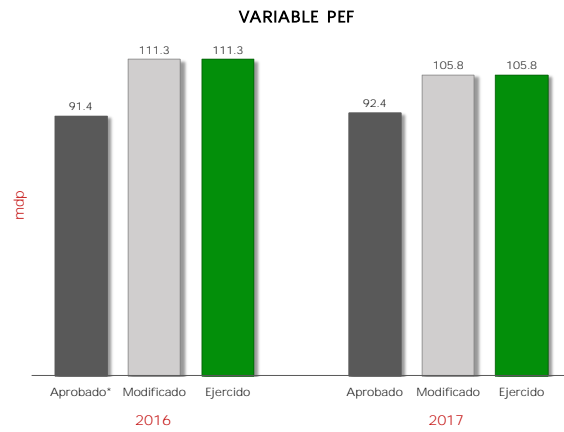
Pp	P001	Asesoramiento en materia Jurídica al Presidente de la República y al Gobierno Federal.
----	------	--

Variable	MSD Cuantitativo	MSD Cualitativo
MSD	4.8	ALTO
PEF	4.3	MEDIO ALTO
MIR	5.0	ALTO
PAE	NA	
ASM	NA	
SIIPPG	NA	



I. Presupuesto de Egresos de la Federación PEF 2017

Valoración PEF Ejercicio t-1		Valoración PEF Ejercicio t	
2016		2017	
Cuantitativa	Cualitativa	Cuantitativa	Cualitativa
4.0	MEDIO ALTO	4.5	MEDIO ALTO



2016					2017					Variable MSD-PEF 2017	
Aprobado*	Modificado	Ejercido	% Ejecución	Valoración MSD	Aprobado	Modificado	Ejercido	% Ejecución	Valoración MSD	Cuantitativo	Cualitativo
91.4	111.3	111.3	121.8	4.0	92.4	105.8	105.8	114.5	4.5	4.3	MEDIO ALTO

mdp: millones de pesos

* Se considera el monto del "Ajuste preventivo al gasto de la Administración Pública Federal para refrendar el compromiso con la estabilidad macroeconómica" y del "Ajuste al gasto público para asegurar la estabilidad de la economía nacional", anunciados el 17 de Febrero y 24 de Julio de 2016, respectivamente.

La variable PEF valora la planeación eficaz del gasto del Pp durante los últimos dos ejercicios fiscales, mediante la variación del presupuesto ejercido reportado en la Cuenta Pública respecto del presupuesto aprobado (o en su caso, del modificado) en el Presupuesto de Egresos de la Federación. A tales variaciones, se les asigna una ponderación de 65% para el ejercicio fiscal valorado y de 35% para el ejercicio fiscal t-1.

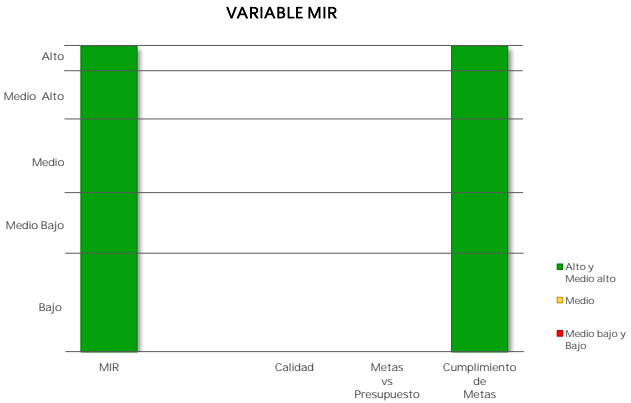
II. Matriz de Indicadores para Resultados MIR 2017

Ramo 37 Consejería Jurídica del Ejecutivo Federal

Pp P001 Asesoramiento en materia Jurídica al Presidente de la República y al Gobierno Federal.

Variable y Subvariables	Variable MSD-MIR	
	Cuantitativo	Cualitativo
MIR	● 5.0	ALTO
Calidad	NA	
Metas vs Presupuesto	NA	
Cumplimiento Metas	● 5.0	ALTO

El resultado de la variable MIR se obtiene con base en el promedio simple de las valoraciones de tres subvariables. Para el caso de Pp exentos de registrar MIR, se considera únicamente la subvariable cumplimiento de metas al periodo a partir de los avances de los indicadores de las FID.



Caso 1: Pp obligados a registrar MIR

a) Calidad de la MIR

Año de Valoración	Calificación	Valoración Cuantitativa
NA	NA	NA

Calidad MIR considera las valoraciones emitidas por el Consejo Nacional de Evaluación de la Política de Desarrollo Social (CONEVAL) y la Secretaría de Hacienda y Crédito Público (SHCP) a las MIR de los Pp.

b) Metas vs Presupuesto

Indicadores de Propósito comparables entre t y t-1	Mt	Mt-1	Pt (mdp)	Pt-1 (mdp)	Cociente de Metas / Cociente de Presupuesto	Escala MSD
--	----	------	----------	------------	---	------------

Metas vs Presupuesto mide la variación anual de metas respecto de la variación anual del presupuesto, aplicable solo para indicadores de propósito comparables entre el ejercicio fiscal presente y el anterior. Se obtiene del cociente de las metas modificadas del ejercicio fiscal actual (Mt) y las metas alcanzadas en el ejercicio anterior (Mt-1), respecto del cociente del presupuesto modificado del ejercicio fiscal actual (Pt) y el presupuesto ejercido del ejercicio anterior (Pt-1).

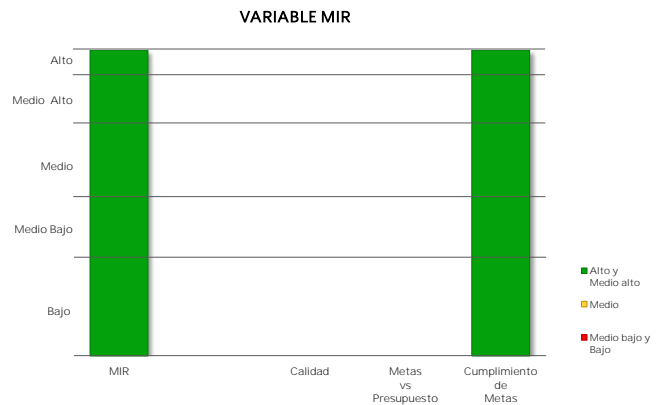
$$V(M,P)_t = \frac{M_t}{M_{t-1}} \cdot \frac{P_{t-1}}{P_t}$$

II. Matriz de Indicadores para Resultados MIR 2017

Ramo 37 Consejería Jurídica del Ejecutivo Federal

Pp P001 Asesoramiento en materia Jurídica al Presidente de la República y al Gobierno Federal.

Variable y Subvariables	Variable MSD-MIR	
	Cuantitativo	Cualitativo
MIR	● 5.0	ALTO
Calidad	NA	
Metas vs Presupuesto	NA	
Cumplimiento Metas	● 5.0	ALTO



El resultado de la variable MIR se obtiene con base en el promedio simple de las valoraciones de tres subvariables. Para el caso de Pp exentos de registrar MIR, se considera únicamente la subvariable cumplimiento de metas al periodo a partir de los avances de los indicadores de las FID.

Caso 1: Pp obligados a registrar MIR

c) Cumplimiento de metas de los Indicadores MIR 2017

Indicadores de nivel Propósito	Sentido del Indicador	Meta Aprobada	Meta Ajustada	Meta Alcanzada	% Avance	Cumplimiento MSD

▪ Cumplimiento de Metas al Periodo representa el porcentaje de cumplimiento respecto de las metas modificadas al periodo de los indicadores de nivel Propósito de la MIR considerados como estratégicos, o en su caso, de los indicadores de las FID.

Caso 2: Pp exentos de registrar MIR

Cumplimiento de Metas al Periodo

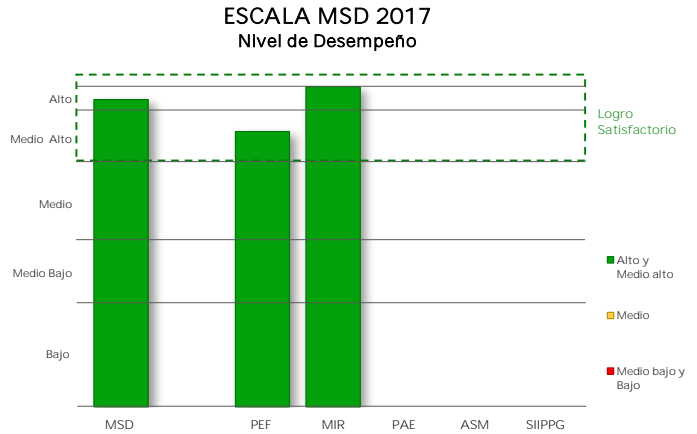
Núm. FID valoradas	% de Avance Promedio 2017	Valoración Cuantitativa Promedio
1	100.0	5.0

MODELO SINTÉTICO DE INFORMACIÓN DEL DESEMPEÑO (MSD)
Ejercicio Fiscal 2017

Ramo	37	Consejería Jurídica del Ejecutivo Federal
------	----	---

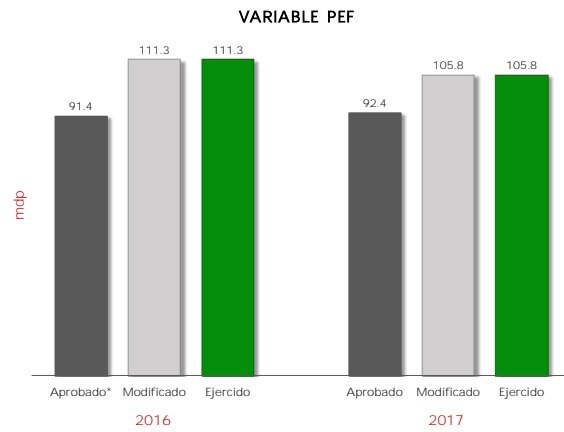
Pp	P001	Asesoramiento en materia Jurídica al Presidente de la República y al Gobierno Federal.
----	------	--

Variable	MSD Cuantitativo	MSD Cualitativo
MSD	4.8	ALTO
PEF	4.3	MEDIO ALTO
MIR	5.0	ALTO
PAE	NA	
ASM	NA	
SIIPPG	NA	



I. Presupuesto de Egresos de la Federación
PEF 2017

Valoración PEF Ejercicio t-1		Valoración PEF Ejercicio t	
2016		2017	
Cuantitativa	Cualitativa	Cuantitativa	Cualitativa
4.0	MEDIO ALTO	4.5	MEDIO ALTO



2016					2017					Variable MSD-PEF 2017	
Aprobado*	Modificado	Ejercido	% Ejecución	Valoración MSD	Aprobado	Modificado	Ejercido	% Ejecución	Valoración MSD	Cuantitativo	Cualitativo
91.4	111.3	111.3	121.8	4.0	92.4	105.8	105.8	114.5	4.5	4.3	MEDIO ALTO

mdp: millones de pesos

* Se considera el monto del "Ajuste preventivo al gasto de la Administración Pública Federal para refrendar el compromiso con la estabilidad macroeconómica" y del "Ajuste al gasto público para asegurar la estabilidad de la economía nacional", anunciados el 17 de Febrero y 24 de Julio de 2016, respectivamente.

La variable PEF valora la planeación eficaz del gasto del Pp durante los últimos dos ejercicios fiscales, mediante la variación del presupuesto ejercido reportado en la Cuenta Pública respecto del presupuesto aprobado (o en su caso, del modificado) en el Presupuesto de Egresos de la Federación. A tales variaciones, se les asigna una ponderación de 65% para el ejercicio fiscal valorado y de 35% para el ejercicio fiscal t-1.