

INFORMACIÓN RELEVANTE: INFECCIONES RESPIRATORIAS AGUDAS.

FUENTE: DIRECCIÓN GENERAL DE EPIDEMIOLOGÍA (DGE)

- Por incidencia*, las entidades más afectadas durante la semana epidemiológica 19 fueron:

Zacatecas (635.3) y Yucatán (566.4).

- Seguidas por las entidades de: Baja California Sur (528.5), Tamaulipas (508.6), Quintana Roo (507.8), Tlaxcala (498.1), Colima (480.2), Nuevo León (477.3), Aguascalientes (476.8) y Campeche (459.6) .
- En esta semana se presenta un decremento en el número de casos del 13%, con respecto a la semana 16.
- Las entidades federativas que presentaron el menor decremento de casos de IRA en la semana epidemiológica 19, con respecto a la anterior fueron: Querétaro (16.8%), Yucatán (12.6%), Nuevo León (8%), Quintana Roo (7.3%), México (6.2%), Hidalgo (5.8%), Tabasco (5.8%) y Chihuahua (5.5%) .
- En el canal endémico nacional de la semana epidemiológica 19, se observa que los casos de IRA se encuentran en la zona de Seguridad.

Información hasta la semana epidemiológica 19 del 2018

Tabla 1. Comparativo de incidencia* de infección Respiratoria Aguda (IRA) desde la semana , 15 hasta la semana 19 de 2018 por entidad federativa, México.

Entidad	Semana Epidemiológica					Entidad	Semana Epidemiológica				
	15	16	17	18	19		15	16	17	18	19
Aguascalientes	723.7	638.6	502.2	489.7	476.8	Morelos	395.4	407.7	380.9	354.9	347.5
Baja California	268.6	295.4	275.6	270.2	272.6	Nayarit	532.4	528.1	511.1	470.8	390.9
Baja California Sur	572.3	586.8	565.2	541.2	528.5	Nuevo León	476.1	470.8	449.9	436.0	477.3
Campeche	462.9	475.4	510.1	434.2	459.6	Oaxaca	256.8	283.8	259.8	223.9	232.5
Coahuila	354.5	375.0	348.3	313.7	315.2	Puebla	331.1	364.0	328.5	308.2	321.2
Colima	603.7	572.5	555.7	533.5	480.2	Querétaro	388.5	382.3	355.7	347.1	411.1
Chiapas	212.0	228.1	209.5	202.6	196.5	Quintana Roo	444.6	505.1	369.6	460.7	507.8
Chihuahua	324.2	315.1	296.3	255.6	272.2	San Luis Potosí	432.2	460.9	394.3	394.2	381.1
Distrito Federal	369.9	374.5	352.1	322.9	316.3	Sinaloa	489.4	503.1	514.8	454.0	432.4
Durango	504.7	487.6	457.8	415.7	387.1	Sonora	362.7	343.9	348.2	313.7	321.4
Guanajuato	375.1	384.5	365.1	311.8	311.1	Tabasco	335.9	366.0	341.6	338.5	361.5
Guerrero	280.0	295.3	293.7	247.4	234.6	Tamaulipas	525.4	553.8	536.2	501.2	508.6
Hidalgo	420.8	475.0	432.8	393.5	421.2	Tlaxcala	508.6	548.4	545.6	506.9	498.1
Jalisco	325.4	319.5	295.0	273.3	253.4	Veracruz	306.4	347.1	315.2	283.6	298.7
México	294.2	292.7	282.6	249.8	269.0	Yucatán	479.6	524.7	554.7	497.0	566.4
Michoacán	225.3	304.8	289.5	264.6	240.8	Zacatecas	780.7	752.8	728.3	619.4	635.3
						Nacional	361.8	376.0	354.0	324.9	330.4

Información relevante

Tabla 1:

Las entidades federativas que presentaron el menor decremento de casos de IRA en la semana epidemiológica 19, con respecto a la anterior fueron:

Querétaro	(16.8 %)
Yucatán	(12.6 %)
Nuevo León	(8.0 %)
Quintana Roo	(7.3 %)
México	(6.2 %)
Hidalgo	(5.8 %)
Tabasco	(5.8 %)
Chihuahua	(5.5 %)

Figura 1:

Por incidencia*, las entidades más afectadas durante la semana epidemiológica 19 fueron:

Zacatecas	(635.3)
Yucatán	(566.4)

Seguidas por las entidades de: Baja California Sur (528.5), Tamaulipas (508.6), Quintana Roo (507.8), Tlaxcala (498.1), Colima (480.2), Nuevo León (477.3), Aguascalientes (476.8) y Campeche (459.6) .

En la semana epidemiológica 19, a nivel nacional se notificaron 330 casos nuevos de IRA por cada 100,000 habitantes.

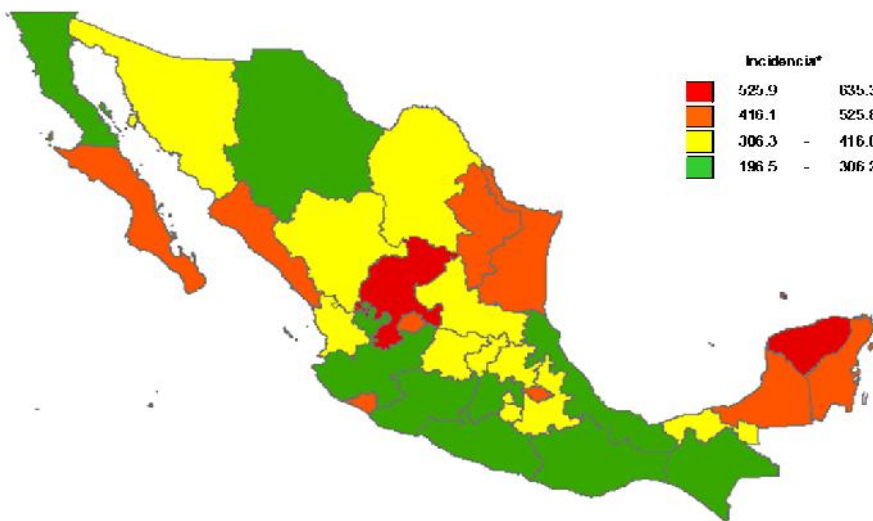
En esta semana se presenta un decremento en el número de casos del 13%, con respecto a la semana 16.

Gáfica 1:

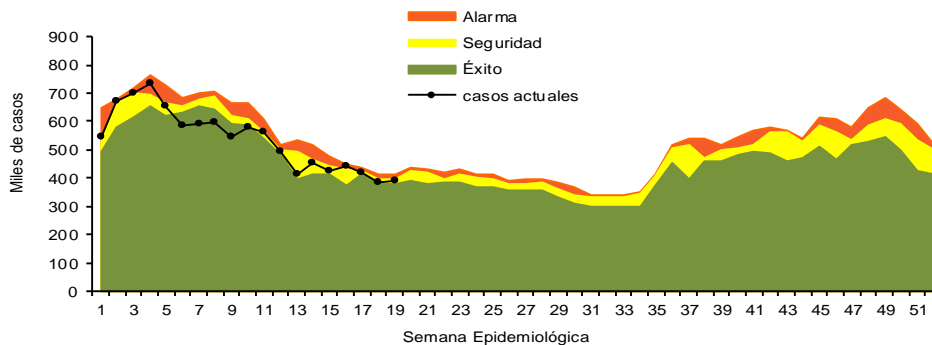
En el canal endémico nacional de la semana epidemiológica 19, se observa que los casos de IRA se encuentran en la zona de Seguridad.

*Incidencia semanal por 100,000 habitantes.

Figura 1. Incidencia* de IRA durante la semana, 19 de 2018 por entidad federativa, México.



Gráfica 1. Casos notificados de IRA, México 2013 - 2018.



Información relevante

Gráfica 2:

Con respecto al mismo período del año anterior se presenta un decremento del 5.4% en el número de casos.

Gráfica 3:

La tasa de *incidencia nacional acumulada hasta la semana epidemiológica 19 en menores de un año es de 30,318 casos y en el grupo de de 1 a 4 años es de 19,282

La razón de tasas de incidencia hombre-mujer es de 1.2.

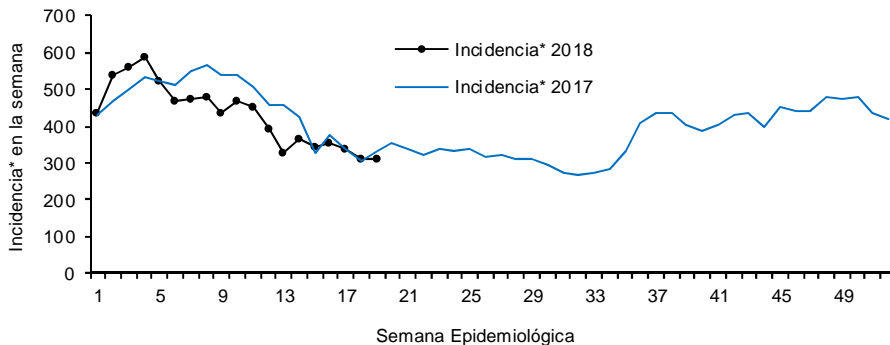
El 56% de los casos se presentaron en el sexo femenino.

*Incidencia semanal por 100,000 habitantes.

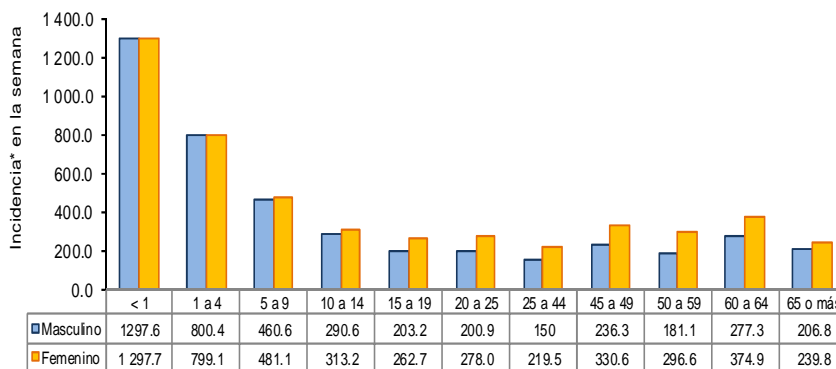
Fuente: SINAVE / DGE / SALUD.

Sistema de Notificación Semanal de casos Nuevos, acceso 24 de Mayo de 2018.

Gráfica 2. Comparativo de incidencia* de IRA, por semana epidemiológica, México 2017 - 2018.



Gráfica 3. Incidencia de IRA durante la semana epidemiológica 19, México 2018.



Noticias relevantes

<https://sipse.com/milenio/menos-casos-termina-temporada-influenza-yucatan-297180.html>

Con menos casos termina temporada de influenza en Yucatán.

Mérida, Yuc.- La temporada de influenza estacional 2017 – 2018 concluyó con 36 casos confirmados y dos defunciones relacionadas con la enfermedad en Yucatán, cifra que representa un decremento de 38 por ciento con respecto a la temporada 2016 – 2017, la cual registró 58 casos y cuatro defunciones.

La vigilancia epidemiológica de la influenza dio inicio en la semana 40 de 2017 (octubre) y concluyó en la semana 20 de 2018 (primera quincena de mayo). En este periodo, la entidad registró 584 casos de Enfermedad Tipo Influenza / Infección Respiratoria Aguda (ETI/IRAG), de los cuales 36 dieron positivo a influenza estacional.

En la temporada que concluye no se presentaron problemas de desabasto de vacunas contra la influenza ni de Oseltamivir, medicamento indicado para el tratamiento de la enfermedad.

El IMSS aplicó en la entidad más de 205 mil dosis del biológico y la Secretaría de Salud de Yucatán, por su parte, distribuyó más de 287 mil vacunas contra la influenza.

La influenza es un padecimiento estacional que durante la temporada de frío registra un aumento en el número de casos. La temporada 2017 – 2018 a nivel nacional registró 33 mil 504 reportes de los cuales 3 mil 550 dieron positivo a influenza. El Total de fallecimientos en el país a causa del padecimiento respiratorio fue de 133.

Elementos de comunicación a la comunidad

- Por incidencia*, las entidades más afectadas durante la semana epidemiológica 19 fueron: Zacatecas (635.3) y Yucatán (566.4).

Seguidas por las entidades de: Baja California Sur (528.5), Tamaulipas (508.6), Quintana Roo (507.8), Tlaxcala (498.1), Colima (480.2), Nuevo León (477.3), Aguascalientes (476.8) y Campeche (459.6).

- En esta semana se presenta un decremento en el número de casos del 13%, con respecto a la semana 16.
- Las entidades federativas que presentaron el menor decremento de casos de IRA en la semana epidemiológica 19, con respecto a la anterior fueron: Querétaro (16.8%), Yucatán (12.6%), Nuevo León (8%), Quintana Roo (7.3%), México (6.2%), Hidalgo (5.8%), Tabasco (5.8%) y Chihuahua (5.5%).

- En el canal endémico nacional de la semana epidemiológica 19, se observa que los casos de IRA se encuentran en la zona de Seguridad.